República Dominicana

Secretaría de Estado de Hacienda

DIRECCION GENERAL DE PRESUPUESTO

DIGEPRES

PRESUPUESTO DE INGRESOS Y LEY DE GASTOS PUBLICOS

TOMO I

2008

República Dominicana

Secretaría de Estado de Hacienda

DIRECCION GENERAL DE PRESUPUESTO

DIGEPRES

PRESUPUESTO DE INGRESOS Y LEY DE GASTOS PUBLICOS

TOMO I

Presupuesto del Gobierno Central

2008

CONTENIDO

DIGEPRES
Dirección General de Presupuesto

INDICE DE CONTENIDO

Página

I.- PRIMERA PARTE

Presupuesto de Ingresos y Ley de Gastos Públicos 11

II.- SEGUNDA PARTE

1.- Información de los Ingresos.
Clasificación Económica de Ingresos y Grupo Fuentes Financiamiento 37
Clasificación de Ingresos por Cuentas y Oficinas Recaudadora, según Fuentes de ..... Financiamiento 39

2.- Gráficos Sobre los Ingresos.
Gráficos sobre los Ingresos Clasificados por Oficinas Recaudadora 47
Gráficos sobre los Ingresos Clasificados por Fondos y Fuentes Financieras 49
Gráfico sobre la Clasificación Económica de los Ingresos 51
Gráfico sobre la Clasificación Económica de los Ingresos no Financieros 53
Gráfico sobre la Clasificación de los Ingresos Corrientes 55
Gráfico sobre la Clasificación de los Ingresos de Capital 57
Gráfico sobre la Clasificación de los Ingresos Financieros 59

3.- Información de los Egresos.
Clasificación Económica de los Gastos y Aplicaciones Financieras 63
Clasificación del Gasto por Capítulos y Grupo Fuentes de Financiamiento 65
Clasificación del Gasto por Capítulos, según Objetos 66
Clasificación por Objeto del Gasto, según Funciones 67
Clasificación Económica del Gasto, según Funciones 68
Clasificación Económica del Gasto, según Grupo Fuentes de Financiamiento 69

4.- Recursos Externos y Contrapartidas Según Institución.
Recursos Externos y Contrapartidas, según Institución 73

5.- Transferencias a Instituciones por Fuente de Financiamiento.
Transferencias a Instituciones por Fuentes de Financiamiento 83

6.- Proyecto por Programa, Fondo y Organismo Financiador, Según Capítulos.
Proyecto por Programa, Fuente y Organismo Financiador, Según Capítulos 93

7.- Programas para el Logro de los Objetivos del Desarrollo del Milenio.
Programas para el Logro de los Objetivos de Desarrollo del Milenio..... 109

8.- Gráficos Sobre los Gastos.
Gráfico Sobre la Composición Económica del Gasto..... 113
Gráfico Sobre la Distribución del Gasto Presupuestado por Tipo de Servicios 115
Gráfico Sobre la Composición del Gasto en Servicios Generales..... 117
Gráfico Sobre la Composición del Gasto Presupuestado en Servicios Sociales 119
Gráfico Sobre la Composición del Gasto Presupuestado en Servicios Económicos..... 121

9.- Información de la Cuenta Ahorro Inversión Financiamiento
Cuenta Ahorro - Inversión - Financiamiento 125
Estimación de los Gastos Tributarios 129

III-. TERCERA PARTE

1.- Distribución Institucional de los Gastos Presupuestados
1.1. Poder Legislativo
- Capítulo 101, Congreso Nacional 161

1.2. Poder Ejecutivo
- Capítulo 201, Presidencia de la República..... 175
- Capítulo 202, Secretaría de Estado de Interior y Policía 221
- Capítulo 203, Secretaría de Estado de las Fuerzas Armadas 243
- Capítulo 204, Secretaría de Estado de Relaciones Exteriores..... 303
- Capítulo 205, Secretaría de Estado de Hacienda 317
- Capítulo 206, Secretaría de Estado de Educación..... 345
- Capítulo 207, Secretaría de Estado de Salud Pública y Asistencia Social..... 363
- Capítulo 208, Secretaría de Estado de Deportes, Educación Física y Recreación..... 379
- Capítulo 209, Secretaría de Estado de Trabajo 393
- Capítulo 210, Secretaría de Estado de Agricultura 403
- Capítulo 211, Secretaría de Estado de Obras Públicas y Comunicaciones..... 423
- Capítulo 212, Secretaría de Estado de Industria y Comercio..... 469
- Capítulo 213, Secretaría de Estado de Turismo 489
- Capítulo 214, Procuraduría General de la República..... 499
- Capítulo 215, Secretaría de Estado de la Mujer..... 507
- Capítulo 216, Secretaría de Estado de Cultura..... 517
- Capítulo 217, Secretaría de Estado de la Juventud 535
- Capítulo 218, Secretaría de Estado de Medio Ambiente y Recursos Naturales 545
- Capítulo 219, Secretaría de Estado de Educación Superior, Ciencia y Tecnología..... 565
- Capítulo 220, Secretaría de Estado de Economía, Planificación y Desarrollo ... 583

1.3. Poder Judicial
- Capítulo 301, Poder Judicial 603

1.4. Organismos Especiales
- Capítulo 401, Junta Central Electoral 615
- Capítulo 402, Cámara de Cuentas 631

1.5. Programas Virtuales
- Capítulo 998, Administración de Deuda Pública y Activos Financieros 641
- Capítulo 999, Administración de Obligaciones del Tesoro Nacional 647

IV-. CUARTA PARTE

1. Transferencias Corrientes a Organizaciones No Gubernamentales (ONG´s)..... 653

PRIMERA PARTE

PRESUPUESTO DE INGRESOS
Y LEY DE GASTOS PUBLICOS
2008

DIGEPRES
Dirección General de Presupuesto

PRESUPUESTO DE INGRESOS Y LEY DE GASTOS PUBLICOS PARA EL EJERCICIO PRESUPUESTARIO 2008

EL CONGRESO NACIONAL
EN NOMBRE DE LA REPUBLICA

VISTO: El Artículo 37, Acápite 12, de la Constitución de la República

HA DADO LA SIGUIENTE LEY:

NUM.15-08

TÍTULO I

DEL PRESUPUESTO DEL GOBIERNO CENTRAL

CAPÍTULO I

DISPOSICIONES GENERALES PARA EL PRESUPUESTO DEL GOBIERNO CENTRAL

Artículo 1:
Se aprueba el Presupuesto de Ingresos del Gobierno Central para el ejercicio presupuestario 2008 en la cantidad de doscientos cuarenta y nueve mil seiscientos catorce millones seiscientos cinco mil ochocientos noventa y cinco mil pesos (**RD$ 249,614,605,895)** de acuerdo con el resumen que se indica a continuación:

1-	INGRESOS CORRIENTES	RD$ 245,716,646,537
2-	INGRESOS DE CAPITAL	RD$ 3,897,959,358
	T O T A L DE INGRESOS (1 + 2)	**RD$ 249,614,605,895**

Artículo 2:
Se aprueban apropiaciones para gastos del Gobierno Central para el ejercicio presupuestario 2008, por la cantidad de doscientos cincuenta y nueve mil setecientos ochenta y dos millones quinientos noventa y tres mil seiscientos ochenta y un pesos, (**RD$ 259,782,593,681)** de acuerdo con lo que se indica a continuación:

1-	GASTOS CORRIENTES	RD$ 192,114,496,612
2-	GASTOS DE CAPITAL	RD$ 67,668,097,069
	TOTAL GASTOS (1+2)	**RD$ 259,782,593,681**

Artículo 3:
Como consecuencia de lo establecido en los Artículos 1 y 2 se aprueba para el Presupuesto de Ingresos y Gastos del Gobierno Central correspondiente al ejercicio presupuestario 2008, un resultado presupuestario con un déficit de diez mil ciento sesenta y siete millones novecientos ochenta y siete mil setecientos ochenta y seis pesos (**RD$10,167,987,786**), de acuerdo con lo siguiente:

1.	TOTAL INGRESOS	RD$ 249,614,605,895
2.	TOTAL GASTOS	RD$ 259,782,593,681
3.	**RESULTADO PRESUPUESTARIO (1-2)**	**(RD$ 10,167,987,786)**

Artículo 4:
Se aprueba la Cuenta de Financiamiento del Gobierno Central para el ejercicio presupuestario 2008, de acuerdo con lo siguiente:

1.- Fuentes Financieras	RD$51,274,604,657
Endeudamiento Público e Incremento De otros pasivos	RD$48,214,604,657
Disminución de caja y bancos	RD$ 3,060,000,000
2.- Aplicaciones Financieras	RD$41,106,616,871
Amortización de Endeudamiento	RD$34,275,988,436
Disminución de Cuenta por Pagar	RD$ 6,830,628,435
3.- Financiamiento del déficit (1-2)	RD$10,167,987,786

Artículo 5:
Se aprueba el total de ingresos corrientes, de capital y de fuentes financieras del Gobierno Central para el año 2008 de Trescientos mil ochocientos ochenta y nueve millones doscientos diez mil quinientos cincuenta y dos pesos, (**RD$ 300,889,210,552)** de acuerdo con el resumen que se indica a continuación:

Ingresos Corrientes	RD$245,716,646,537
Ingresos de Capital	RD$ 3,897,959,358
Fuentes Financieras	RD$ 51,274,604,257
TOTAL INGRESOS Y FUENTES FINANCIERAS	**RD$300,889,210,552**

Artículo 6:
Se aprueba el total de gastos corrientes, de capital y de aplicaciones financieras del Gobierno Central para el año 2008 de Trescientos mil ochocientos ochenta y nueve millones doscientos diez mil quinientos cincuenta y dos pesos, (**RD$ 300,889,210,552)** de acuerdo con el resumen que se indica a continuación:

Gastos Corrientes	RD$192,114,496,612
Gastos de Capital	RD$ 67,668,097,069
Aplicaciones Financieras	RD$ 41,106,616,871
TOTAL GASTOS Y APLICACIONES FINANCIERAS	**RD$300,889,210,552**

CAPITULO II

Disposiciones sobre los Ingresos del Gobierno Central

Artículo 7:
Los ingresos que perciba el Gobierno Central por cualquier concepto serán considerados como Fuente General del Tesoro para las necesidades públicas, con las siguientes excepciones, de conformidad con el Artículo 14 del Reglamento de Aplicación de la Ley 423-06:

PARRAFO I: Se exceptúan de esta disposición los ingresos generados por la Ley 196 de fecha 21 de septiembre de 1971 (FUENTE ESPECÍFICA 1644), los ingresos que genere la Ley 379 de fecha 11 de diciembre de 1981, sobre Pensiones y Jubilaciones de funcionarios y empleados públicos (FUENTE ESPECÍFICA 1796); los ingresos provenientes del impuesto al consumo de combustibles fósiles y derivados del petróleo, Ley 112-00 del 1ro. de noviembre del 2000 (FUENTE ESPECÍFICA 1954); los recursos destinados a los Ayuntamientos del país, Ley 166-03 de fecha 6 de octubre del 2003, (FUENTE ESPECÍFICA 1955); 0.50% de los ingresos correspondientes a la FUENTE GENERAL (100) para los Partidos Políticos, Ley 275 del 21 de diciembre de 1979, (FUENTE ESPECÍFICA 1956); los ingresos por conceptos de impuestos a las Bancas de Apuestas Deportivas, Ley 140-02 del 25 de julio del 2002 (FUENTE ESPECÍFICA 1963); los ingresos que genera la Ley 158-01 del 9 de octubre del 2001, para la promoción de la República Dominicana en el exterior (FUENTE ESPECÍFICA 1970); los ingresos del 8% de los impuestos Selectivos al Tabaco y a los Cigarrillos, Ley 168-01 de fecha 18 de octubre del 2001 (FUENTE ESPECÍFICA 1972); los ingresos para el Fomento de la Industria Lechera Ley 180-01 del 10 de noviembre del 2001 (FUENTE ESPECÍFICA 1973); los ingresos destinados al Fomento de la Energía Alternativa Ley 112-00, del 1ro. de noviembre del 2000 (FUENTE ESPECÍFICA 1974); los ingresos del FUENTE ESPECÍFICA Especial de Reembolsos Tributarios, creado mediante la Ley No. 227-06 (FUENTE ESPECÍFICA 2043); los ingresos provenientes del treinta por ciento (30%) de las recaudaciones por concepto de las operaciones de las máquinas tragamonedas, destinados al deporte dominicano, según Ley 29-06, del 16 de febrero del 2006 (FUENTE ESPECIFICA 2048); de lo producido por el treinta por ciento (30%) a que hace referencia la Ley 29-06 citada, se destinará un veinte por ciento (20%) a favor del Consejo Nacional para la Niñez y la Adolescencia (FUENTE ESPECIFICA

2049); los ingresos producidos por el uno por ciento (1%) de las recaudaciones por concepto del porte y tenencia de armas de fuego, para destinar los recursos a las Casas de Acogidas o Refugios, según Ley 88-03 (FUENTE ESPECIFICA 2050).

PARRAFO II: También se registrarán separadamente de la FUENTE GENERAL, los ingresos provenientes de créditos y donaciones externas a favor del Estado.

PARRAFO III: Se registrarán en la FUENTE GENERAL DEL TESORO, los montos de las recaudaciones de las FUENTES ESPECÍFICAS que se detallan a continuación:

CUADRO No. 1

Nº de Fuente	DETALLE	RD$
1961	Mantenimiento, reparación de autopistas, carreteras y puentes	584,512,100.00
1963	Recursos de Bancas de Apuestas	211,273,900.00
1970	Promoción de República Dominicana en el Exterior	249,837,250.00
1974	Fomento de la Energía Alternativa	448,950,945.00
2043	Fondo Especial de Reembolsos Tributarios	52,810,518.00
	TOTAL	**1,547,384,713.00**

Artículo 8:
Los ingresos provenientes de las donaciones externas que se hagan efectivos durante el ejercicio 2008 y que no hayan sido incorporados a la presente Ley, podrán ser incluidos, por disposición del Director General de Presupuesto, en el Presupuesto de Ingresos y Ley de Gastos Públicos, al momento de hacerse efectivos y según los compromisos que se establezcan con los organismos internacionales respectivos.

Artículo 9:
Los recursos provenientes de donaciones y préstamos externos, así como todos los ingresos y financiamientos de fuentes internas que perciban los organismos del Gobierno Central, incluyendo préstamos bancarios, deberán ser depositados en la Tesorería Nacional y su utilización, para la ejecución del presupuesto de gastos, se regirá por las normas vigentes. La ejecución del presupuesto financiado con recursos provenientes de préstamos y donaciones internacionales se efectuará por medio del Sistema de Unidades Ejecutoras de Proyectos con Financiamiento Externo (UEPEX), cuando sea aplicable del Sistema Integrado de Gestión Financiera (SIGEF). Serán exceptuados de estos requisitos, aquellos recursos destinados a financiar emergencias públicas, los cuales deberán ser registrados en el sistema de contabilidad gubernamental en un plazo no mayor a sesenta (60) días después de su utilización.

CAPITULO III

Disposiciones sobre los Gastos del Gobierno Central

Artículo 10:
El Presupuesto de Gastos del Gobierno Central, se distribuirá por Capítulos y Áreas Programáticas, según se indica a continuación:

CUADRO No. 2

PRESUPUESTO DE GASTOS DEL GOBIERNO CENTRAL
CLASIFICADO POR CAPÍTULOS Y AREAS PROGRAMATICAS
Año 2008
(En RD$)

CAPITULOS Y AREAS PROGRAMATICAS	TOTAL
0101 CONGRESO NACIONAL	**4,783,015,128**
Obligaciones y Transferencias	611,927,507
Producción de Bienes y Prestación de Servicios	4,171,087,621
0201 PRESIDENCIA DE LA REPÚBLICA	**28,294,946,633**
Dirección y Apoyo Técnico Administrativo	2,601,557,176
Obligaciones y Transferencias	7,185,043,507
Producción de Bienes y Prestación de Servicios	18,508,345,950
0202 SEC. DE ESTADO DE INT. Y POL.	**22,075,492,172**
Dirección y Apoyo Técnico Administrativo	392,094,349
Obligaciones y Transferencias	16,281,614,201
Producción de Bienes y Prestación de Servicios	5,401,783,622
0203 SEC. DE ESTADO DE LAS FF AA	**9,621,053,328**
Dirección y Apoyo Técnico Administrativo	854,160,132
Obligaciones y Transferencias	2,037,458,173
Producción de Bienes y Prestación de Servicios	6,729,435,023
0204 SEC. DE ESTADO DE REL. EXT.	**2,935,977,145**
Dirección y Apoyo Técnico Administrativo	603,476,163
Obligaciones y Transferencias	55,298,560
Producción de Bienes y Prestación de Servicios	2,277,202,422
0205 SECRETARIA DE ESTADO DE HACIENDA	**9,670,622,459**
Dirección y Apoyo Técnico Administrativo	365,634,891
Obligaciones y Transferencias	8,237,170,149
Producción de Bienes y Prestación de Servicios	1,067,817,419
0206 SEC. DE ESTADO DE EDUCACIÓN	**26,789,212,540**
Dirección y Apoyo Técnico Administrativo	4,362,672,823
Obligaciones y Transferencias	2,482,452,206
Producción de Bienes y Prestación de Servicios	19,944,087,511
0207 SEC. DE ESTADO DE SALUD PÚBLICA	**26,902,166,762**

Dirección y Apoyo Técnico Administrativo	2,233,133,839
Obligaciones y Transferencias	10,710,359,061
Producción de Bienes y Prestación de Servicios	13,958,673,862
0208 SEC. DE E. DE DEP., EDUC. FÍS. Y REC.	**1,973,774,873**
Dirección y Apoyo Técnico Administrativo	854,648,235
Obligaciones y Transferencias	492,562,343
Producción de Bienes y Prestación de Servicios	626,564,295
0209 SEC. DE ESTADO DE TRABAJO	**1,448,333,362**
Dirección y Apoyo Técnico Administrativo	275,681,792
Obligaciones y Transferencias	781,401,467
Producción de Bienes y Prestación de Servicios	391,250,103
0210 SEC. DE ESTADO DE AGRICULTURA	**6,680,230,213**
Dirección y Apoyo Técnico Administrativo	835,095,007
Obligaciones y Transferencias	3,837,000,333
Producción de Bienes y Prestación de Servicios	2,008,134,873
0211 SECRETARIA DE ESTADO DE OBRAS PUBLICAS	**23,670,332,158**
Dirección y Apoyo Técnico Administrativo	809,869,051
Obligaciones y Transferencias	1,582,737,436
Producción de Bienes y Prestación de Servicios	21,277,725,671
0212 SEC. DE ESTADO DE IND. Y COM.	**1,482,645,415**
Dirección y Apoyo Técnico Administrativo	351,205,534
Obligaciones y Transferencias	345,774,441
Producción de Bienes y Prestación de Servicios	785,665,440
0213 SEC. DE ESTADO DE TURISMO	**978,795,419**
Dirección y Apoyo Técnico Administrativo	394,509,106
Obligaciones y Transferencias	18,000,000
Producción de Bienes y Prestación de Servicios	566,286,313
0214 PROCURADURÍA GRAL. DE LA REP.	**2,366,157,435**
Producción de Bienes y Prestación de Servicios	2,366,157,435
0215 SEC. DE ESTADO DE LA MUJER	**327,261,857**
Dirección y Apoyo Técnico Administrativo	64,749,841
Obligaciones y Transferencias	32,396,000
Producción de Bienes y Prestación de Servicios	230,116,016
0216 SEC. DE ESTADO DE CULTURA	**1,124,420,870**
Dirección y Apoyo Técnico Administrativo	204,907,034
Obligaciones y Transferencias	241,637,577
Producción de Bienes y Prestación de Servicios	677,876,259
0217 SEC. DE ESTADO DE LA JUVENTUD	**286,860,652**
Obligaciones y Transferencias	28,015,405
Producción de Bienes y Prestación de Servicios	258,845,247
0218 SEC. DE ESTADO DE MEDIO AMBIENTE. Y REC. NAT.	**3,391,101,933**
Dirección y Apoyo Técnico Administrativo	238,865,228
Obligaciones y Transferencias	2,249,887,287
Producción de Bienes y Prestación de Servicios	902,349,418

0219 SEC. DE ESTADO DE EDUCACION SUP., C. Y TEC.	**3,955,951,226**
Deuda Publica	4,000,000
Dirección y Apoyo Técnico Administrativo	377,750,692
Obligaciones y Transferencias	3,494,484,600
Producción de Bienes y Prestación de Servicios	79,715,934
0220 SEC. DE ESTADO DE ECONOMIA, PLANIFICACION Y DESARROLLO	**7,094,715,054**
Obligaciones y Transferencias	460,292,210
Producción de Bienes y Prestación de Servicios	6,634,422,844
0301 PODER JUDICIAL	**3,589,410,008**
Obligaciones y Transferencias	104,712,264
Producción de Bienes y Prestación de Servicios	3,484,697,744
0401 JUNTA CENTRAL ELECTORAL	**3,537,311,362**
Dirección y Apoyo Técnico Administrativo	815,792,864
Obligaciones y Transferencias	1,098,184,334
Producción de Bienes y Prestación de Servicios	1,623,334,164
0402 CÁMARA DE CUENTAS	**423,861,897**
Producción de Bienes y Prestación de Servicios	423,861,897
0998 ADMINISTRACION DE DEUDA PUBLICA Y ACTIVOS FINANCIEROS	**30,078,188,216**
Deuda Publica	30,078,188,216
0999 ADMINISTRACION DE OBLIGACIONES DEL TESORO NACIONAL	**36,300,755,564**
Obligaciones y Transferencias	36,300,755,564
TOTAL	**259,782,593,681**

Artículo 11:
La distribución detallada de las apropiaciones consignadas en el presente Capítulo se realizará por la Distribución Administrativa del Presupuesto, de acuerdo a lo establecido por el Artículo 43 de la Ley 423-06. La Dirección General de Presupuesto efectuará la distribución administrativa de los gastos del Gobierno Central, en consulta con los respectivos organismos y propondrá los niveles de apropiación detallados por Categoría Programática y Función, así como por Objeto, Cuenta, Subcuenta, Fuente de Financiamiento, Organismo Financiador y Ubicación Geográfica. La Distribución Administrativa del Presupuesto será aprobada por Decreto del Poder Ejecutivo y será de cumplimiento obligatorio por parte de todos los organismos públicos.

Artículo 12:
Se autoriza al Poder Ejecutivo para que, a través de la Secretaría de Estado de Hacienda, realice los ajustes presupuestarios para los casos en que las apropiaciones presupuestarias normadas por el Artículo 32 de la Ley 423-06 se utilicen para incrementar las asignaciones de otros organismos del Gobierno Central. En esos casos, las apropiaciones otorgadas al Capítulo de la Presidencia de la República serán disminuidas de ese Capítulo y pasarán a las del Capítulo al cual han sido destinadas. La ejecución de esas apropiaciones en el Capítulo receptor se ajustará a las normas y procedimientos vigentes y será registrada conforme a los mismos.

Artículo 13:
Se establece un monto de gasto inferior a lo que establecen los porcentajes incluidos en las diferentes leyes específicas para la Junta Central Electoral, para el Congreso Nacional, el Poder Judicial, la Cámara de Cuentas y los Ayuntamientos del país y para la apropiación a disposición del Presidente de la Republica a que se refieren los Artículos 32 y 33 de la Ley 423-06. El exceso de recursos entre lo dispuesto en las respectivas leyes específicas y los montos apropiados en la presente ley, se integrarán a la FUENTE GENERAL.

Artículo 14:
Los organismos privados que reciben transferencias del Gobierno y que se incluyen en el presente Capítulo, deberán demostrar su existencia y funcionamiento regular. Para la transferencia de recursos financieros deben entregar, cada noventa (90) días, un informe detallado de la aplicación mensual de dichos recursos a la Secretaría de Estado de Economía, Planificación y Desarrollo, a través de la institución sectorial correspondiente. Las instituciones que no cumplan con estas obligaciones, perderán automáticamente el derecho a recibir recursos del presupuesto del Gobierno.

Artículo 15:
En la presente Ley, se habilitan categorías institucionales que tienen carácter exclusivamente presupuestario o expositivo y no significan la creación o conformación de organismo de tipo jurídico institucional alguno. Estas categorías se identifican como 0998 "Deuda Pública y Otras Aplicaciones Financieras" y 0999 "Tesoro Nacional", las cuales tienen apropiaciones que son necesarias para el funcionamiento propio del Estado y que, por su naturaleza, no responden a un Capítulo en particular, como el Servicio de la Deuda Pública, la Concesión de Subsidios y Subvenciones del Estado y otras de similar naturaleza.

Artículo 16:
No podrán utilizarse los fondos en avance como modalidad de ejecución del Presupuesto de Ingresos y Ley de Gastos Públicos. Se exceptúan de esta disposición los adelantos mensuales de fondos que se realizarán a los Poderes Legislativo, Judicial, a la Cámara de Cuentas y a las actividades del Poder Ejecutivo relacionadas con el sistema de seguridad e inteligencia, así como a los casos de excepción aprobados por el Secretario de Estado de Hacienda.

CAPITULO IV
DISPOSICIONES SOBRE FINANCIAMIENTO DEL GOBIERNO CENTRAL

Artículo 17:

Se aprueba la estrategia de financiamiento que señala el nivel de aplicaciones financieras por un monto de RD$41,106,616,871 y el nivel de fuentes financieras por un monto de RD$51,274,604,657, de lo que resulta un nivel de financiamiento neto máximo para el año 2008 de RD$10,167,987,786, equivalente al 0.7% del Producto Interno Bruto.

Párrafo 1: Las fuentes financieras estarán compuestas por las siguientes partidas:

	(EN RD$)
FUENTES FINANCIERAS	**51,274,604,657**
Fuentes Internas	**19,245,655,905**
Disminución de caja y banco (Verizon)	**3,060,000,000**
Colocación de Bonos Noel	**5,000,000,000**
Colocación de Bonos Deuda Administrativa Ley 120-05	**1,500,000,000**
Colocación de Bonos Deuda Administrativa Ley 119-05	**7,600,000**
Emisión de Bonos para Saldo de Deuda Administrativa	**2,500,000,000**
Préstamo de apoyo presupuestario	**7,178,055,905**
Fuentes Externas	**32,028,948,752**
Apoyo Presupuestario	**14,760,000,000**
Bilaterales (Petrocaribe)	**9,000,000,000**
Multilaterales	**5,760,000,000**
Proyectos de Inversión	**17,268,948,752**

Párrafo 2: Las aplicaciones financieras estarán compuestas por las siguientes partidas:

	(EN RD$)
APLICACIONES FINANCIERAS	**41,106,616,871**
Aplicaciones Internas	**11,416,716,686**
Amortización Deuda Interna	**4,586,088,251**
Disminución de cuentas por pagar	**6,830,628,435**
Aplicaciones Externas	**29,689,900,185**
Amortización Deuda Externa	**29,689,900,185**
Bilaterales	**12,957,825,821**
Multilaterales	**7,705,947,239**
Bonos	**3,821,786,813**
Banca Privada	**5,204,340,312**

Artículo 18:

Se autoriza a la Secretaria de Estado de Hacienda, en virtud de lo dispuesto en el Artículo 5 de la Ley 6-06 sobre Crédito Público, a emitir Letras del Tesoro, las que deberán de ser canceladas antes de finalizar el ejercicio presupuestario 2008, por un monto máximo de Cuatro Mil Millones de Pesos (RD$4,000,000,000.00) y por un monto máximo de Ciento Treinta Millones de Dólares (US$130,000,000.00).

Artículo 19:

Se incorpora en este Presupuesto de Ingresos y Ley de Gastos Públicos la emisión de RD$70,116,000,000.00 en bonos de la recapitalización del Banco Central, en virtud de lo dispuesto en la Ley Marco para la Recapitalización del Banco Central, cuyos pagos de intereses, por un monto de RD$9,188,569,88.00, se encuentran en la programación del servicio de la deuda pública.

Artículo 20:

Se autoriza a la Secretaria de Estado de Hacienda, en virtud de lo dispuesto en el Párrafo II del Artículo 37 de la Ley 423-06 y en el Artículo 21 de la Ley 6-06 sobre Crédito Público, a emitir un monto máximo de Dos Mil Quinientos Millones de Pesos (RD$2,500,000,000.00) para la cancelación del saldo pendiente de la Deuda Administrativa contraída por el Gobierno Central hasta el 31 de diciembre de 2005. Las características de la emisión serán similares a las ya existentes para el mismo

concepto, a saber, un plazo mínimo de amortización de tres (3) años y una tasa de interés fija máxima de siete por ciento (7%) anual.

Artículo 21:

Se autoriza a la Secretaría de Estado de Hacienda a emitir un aval por un monto máximo de Un Mil Quinientos Millones de Pesos (RD$1,500,000,000.00) para garantizar la reconstrucción del sector privado en las zonas afectadas por la Tormenta Olga.

Artículo 22:

Se autoriza a la Secretaria de Estado de Hacienda, en virtud de lo dispuesto en el Párrafo II del Artículo 37 de la Ley 423-06 y en el Artículo 21 de la Ley 6-06 sobre Crédito Público a contratar un monto máximo de Siete Mil Ciento Setenta y Ocho Millones Cincuenta y Cinco Mil Novecientos Cinco Pesos (RD$7,178,055,905.00) para financiamiento de apoyo presupuestario tanto con fuentes internas como fuentes externas en los términos financieros siguientes:

Para la fuente interna:

a) En pesos, tasa de interés máxima en pesos de 17%, compatible con las vigentes en el mercado, plazo mínimo de pago sesenta (60) meses. Las comisiones serán compatibles con las vigentes en el mercado para el gobierno, verificado por la Superintendencia de Valores.

b) En dólares de los Estados Unidos de América, tasa de interés máxima de 8%, compatible con las vigentes en el mercado, plazo mínimo de pago treinta y seis (36) meses. Las comisiones serán compatibles con las vigentes en el mercado para el gobierno, verificado por la Superintendencia de Valores.

Para la fuente externa:

c) En pesos, tasa de interés máxima 17%, sujeta compatible con las vigentes en el mercado, plazo mínimo de amortización sesenta (60) meses. . Las comisiones serán compatibles con las vigentes en el mercado para el gobierno, verificado por la Superintendencia de Valores.

d) En dólares de los Estados Unidos de América, tasa de interés máxima de 8%, plazo mínimo de amortización ochenta y cuatro (84) meses. . Las comisiones serán compatibles con las vigentes en el mercado para el gobierno, verificado por la Superintendencia de Valores.

Artículo 23:
En cumplimiento con lo dispuesto en el párrafo II del Artículo 37 y el Artículo 38 de la ley No.423-06 sobre Presupuesto y el Artículo 21 de la Ley No. 6-06 sobre Crédito Público, la Secretaría de Estado de Hacienda, previa contratación por parte de dicha Secretaría, contemplará en la ejecución presupuestaria la siguiente operación de crédito público, la cual podrá realizarse una vez sea autorizada por el Congreso Nacional, de conformidad con la Constitución de la República:

1) Préstamo de apoyo a la competitividad negociado con el Banco Interamericano de Desarrollo (BID), por un monto de Sesenta Millones de Dólares (US$60,000,000.00) a una tasa de interés máxima de LIBOR más un margen compatible con el vigente en el mercado para la República Dominicana y con un plazo mínimo de amortización de 7 años.

Artículo 24: En cumplimiento con lo dispuesto en el Párrafo II del Artículo 37 y Artículo 38 de la Ley No. 423-06 sobre Presupuesto y del Artículo 21 de la Ley No. 6-06 sobre Crédito Público, la Secretaría de Estado de Hacienda, previa contratación por parte de dicha Secretaría, contemplará en la ejecución presupuestaria las siguientes operaciones de crédito público, las cuales podrán realizarse una vez sean autorizadas por el Congreso Nacional, de conformidad con la Constitución de la República:

1 *Compra de Lanchas Rápidas para la Marina de Guerra* (Ejecutor: Secretaría de Estado de las Fuerzas Armadas), cuyo monto de contratación asciende a US$5,524,587.00, del cual el 85%, correspondiente a la suma de US$4,733,937.00, será financiado por el Regions Bank y garantizado por el Ex-Im Bank a Libor a seis meses más un margen de 0.50% y un plazo de amortización de 5 años, mientras que el 15% restante, correspondiente a US$790,650.00 se financiará a través del Regions Bank a LIBOR a seis meses más un margen de 1.75%.

2 *Hidroeléctrica Las Placetas (Ejecutor: CDEEE), cuyo* monto a ser contratado durante el año 2008 asciende a US$140,000,000.00, del cual US$10,165,587.00 serán financiados por el BNDES a LIBOR a sesenta meses más un margen de 2.00%, un período de gracia de 4 años y un plazo de amortización de 8.5 años. El resto del financiamiento será contratado bajo condiciones similares.

3 *Acueducto Santo Domingo Oriental (Ejecutor: CAASD),* cuyo monto de contratación asciende a US$20,000,000.00 a una tasa máxima compatible con la de los bonos soberanos dominicanos de igual plazo, verificado por la Superintendencia de Valores, un plazo mínimo de amortización de 7 años y un periodo de gracia de un (1) año.

4 *Acueducto Higuey-Bávaro (beneficiario: INAPA)*, cuyo monto de contratación asciende hasta US$75,000,000.00, del cual hasta US$35,000,000.00 será financiado por el BNP Paribas y la CAF a una tasa LIBOR a seis meses más

un margen de 1.05%, un período de gracia de 2.5 años y un plazo de amortización de 14 años; mientras que hasta el 85% restante del monto total del proyecto podrá ser financiado por el BNP Paribas y la aseguradora SACE a una tasa LIBOR a seis meses más un margen de 0.30% un período de gracia de 2.5 años y un plazo de amortización de 14 años.

5 *Programa de Desarrollo del Sector Social (Ej*ecutor: SEEPyD), cuyo monto de contratación asciende a US$19,400,000.00, que será financiado por el Banco Mundial a la tasa facilidad unimonetaria del organismo, un período de gracia de 5 años y un plazo de amortización de 12 años.

6 *Segunda Fase del Programa de Caminos Vecinales y Carreteras* (Ejecutor: SEOPC), cuyo monto de contratación asciende a US$50,000,000.00, el cual será financiado por el Banco Interamericano de Desarrollo a la tas*a* unimonetaria ajustable del organismo y un plazo de amortización de 25 años.

7 *Fase Final de Hidroeléctrica Pinalito (Ejecutor: CDEEE),* cuyo monto a ser contratado durante el año 2008 asciende a US$70,000,000.00. La tasa máxima será la LIBOR más un margen compatible con el vigente en el mercado para la Republica Dominicana, verificado por la Superintendencia de Valores y un plazo mínimo de amortización de 7 años y dos (2) años de gracia.

8 *Aprovechamiento Múltiple del Río Camu (Presa de Guaigui)* (Ejecutor: INDRHI), cuyo monto máximo de contratación asciende a US$70,000,000.00 a una tasa de interés máxima de LIBOR más un margen compatible con el vigente en el mercado para la República Dominicana, un periodo de gracia mínimo de 5 años y un plazo de amortización mínimo de 12 años. Las comisiones serán compatibles con las vigentes en el mercado, verificado por la Superintendencia de Valores.

Artículo 25: En cumplimiento con lo dispuesto en el Párrafo II del Artículo 37 y Artículo 38 de la Ley No. 423-06 sobre Presupuesto y del Artículo 21 de la Ley No. 6-06 sobre Crédito Público, la Secretaría de Estado de Hacienda, contemplará en la ejecución presupuestaria las siguientes operaciones de crédito público, las cuales serian realizadas una vez sean autorizadas por el Congreso Nacional, de conformidad con la Constitución de la República:

1 *Programa de Modernización de la Administración de los Recursos Públicos (PAFI)* (Ejecutor: Secretaría de Estado *de* Hacienda), cuyo monto de contratación asciende a US$21,000,000.00, que será financiado por el BID a la tasa unimonetaria ajustable del organismo y un plazo de amortización de 25 años.

2 *Programa Nacional de Prevención de Desastres* (Ejecutor: Comisión Nacional de Emergencia), cuyo monto de contratación asciende a

US$5,000,000.00, financiado por el BID a la tasa unimonetaria ajustable del organismo y un plazo de amortización de 25 años.

3 *Fortalecimiento del Sistema Estadístico* (Ejecutor: Oficina Nacional de Estadística), cuyo monto de contratación asciende a US$10,000,000.00, financiado por el BID a la tasa unimonetaria ajustable del organismo y un plazo de amortización de 25 años.

4 *Compra de Aviones Super Tucanes* (Ejecutor: Secretaría de Estado de las Fuerzas Armadas), cuyo monto de contratación asciende a US$93,697,887.60, que será financiado por el BNDES a una tasa fija CIRR de plazo de más de 8.5 años más un margen de 1% y tendrá un plazo de amortización de 12 años.

TÍTULO II

DEL PRESUPUESTO DEL DE LAS INSTITUCIONES AUTÓNOMAS Y DESCENTRALIZADAS Y DE LAS INSTITUCIONES PÚBLICAS DE LA SEGURIDAD SOCIAL

CAPÍTULO I

DISPOSICIONES GENERALES PARA EL PRESUPUESTO DE LAS INSTITUCIONES AUTÓNOMAS Y DESCENTRALIZADAS Y DE LAS INSTITUCIONES PÚBLICAS DE LA SEGURIDAD SOCIAL

Artículo 26:
Se aprueba el Presupuesto de Ingresos para las INSTITUCIONES AUTÓNOMAS Y DESCENTRALIZADAS Y LAS INSTITUCIONES PÚBLICAS DE LA SEGURIDAD SOCIAL para el ejercicio presupuestario 2008 en la cantidad de Veintisiete Mil Trescientos Cincuenta y Cinco Millones Setecientos Cincuenta y Cuatro Mil Cuatrocientos Once Pesos, (RD$27,355,754,411), de acuerdo con lo que se indica a continuación:

1- INGRESOS CORRIENTES	26,167,150,562
2- INGRESOS DE CAPITAL	1,188,603,849
.,...,....,...	
T O T A L DE INGRESOS (1 + 2)	27,355,754,411

Artículo 27:
Se aprueban apropiaciones para Gastos Corrientes y de Capital de las INSTITUCIONES AUTÓNOMAS Y DESCENTRALIZADAS y las INSTITUCIONES PÚBLICAS DE LA SEGURIDAD SOCIAL para el ejercicio presupuestario 2008, por la cantidad de Veinticinco Mil Cuatrocientos Cuarenta y Siete Millones Veintitrés Mil Novecientos Veintiséis Pesos (RD$25,447,023,926), de acuerdo con el resumen que se indica a continuación.

1- GASTOS CORRIENTES	21,057,845,139
2- GASTOS DE CAPITAL	4,389,178,787
TOTAL GASTOS (1+2)	**25,447,023,926**

ARTICULO 28:
Como consecuencia de lo establecido en los Artículos 26 y 27 se aprueba para el Presupuesto de Ingresos y Gastos Públicos de las INSTITUCIONES AUTÓNOMAS Y DESCENTRALIZADAS Y LAS INSTITUCIONES PÚBLICAS DE LA SEGURIDAD SOCIAL correspondiente al ejercicio presupuestario 2008, un resultado presupuestario con un superávit de Un Mil Novecientos Ocho Millones Setecientos Treinta Mil Cuatrocientos Ochenta y Cinco Pesos (RD$1,908,730,485), de acuerdo con lo siguiente:

1.	TOTAL INGRESOS	27,355,754,411
2.	TOTAL GASTOS	25,447,023,926
3.	RESULTADO FINANCIERO (1-2)	1,908,730,485

ARTICULO 29:
Se aprueba la Cuenta de Financiamiento de las INSTITUCIONES AUTÓNOMAS Y DESCENTRALIZADAS y las INSTITUCIONES PÚBLICAS DE LA SEGURIDAD SOCIAL para el ejercicio presupuestario 2008, de acuerdo con lo siguiente:

1.	FUENTES FINANCIERAS	115,034,827
2.	APLICACIONES FINANCIERAS	2,023,765,312
3.	UTILIZACION DEL SUPERAVIT (1-2)	(1,908,730,485)

CAPITULO II
Disposiciones sobre los Ingresos de las INSTITUCIONES AUTÓNOMAS Y DESCENTRALIZADAS Y LAS INSTITUCIONES PÚBLICAS DE LA SEGURIDAD SOCIAL

Artículo 30:
Se aprueba la estimación de ingresos de las Instituciones Autónomas y Descentralizadas y de las Instituciones Públicas de la Seguridad Social para el ejercicio 2008, por Capítulos, según la distribución que se presenta en el siguiente Cuadro Nº 3:

CUADRO Nº 3
INGRESOS CLASIFICADOS POR CAPÍTULOS
Año 2008
(En RD$)

CAPITULO		Ingresos Corrientes	Ingresos Capital	Total
5102	CENTRO DE EXPORTACIONES E INVERSIONES DE LA REP. DOM.	222,320,083	0	222,320,083
5103	CONSEJO NACIONAL DE POBLACIÓN Y FAMILIA	23,339,034	0	23,339,034
5104	COMISIÓN ADMINISTRATIVA AEROPORTUARIA	241,000,000	0	241,000,000
5108	CRUZ ROJA DOMINICANA	87,101,236	0	87,101,236
5109	DEFENSA CIVIL	42,974,967	0	42,974,967
5111	INSTITUTO AGRARIO DOMINICANO	763,300,930	63,657,741	826,958,671
5112	INSTITUTO AZUCARERO DOMINICANO	25,101,303	0	25,101,303
5114	INSTITUTO PARA EL DESARROLLO DEL NOROESTE	12,314,112	3,000,000	15,314,112
5118	INSTITUTO NACIONAL DE RECURSOS HIDRAÚLICOS (INDRHI)	2,098,583,784	30,000,000	2,128,583,784
5119	INSTITUTO PARA EL DESARROLLO DEL SUROESTE	97,458,574	3,000,000	100,458,574
5120	JARDÍN BOTÁNICO	37,684,810	0	37,684,810
5127	SUPERINTENDENCIA DE SEGUROS	445,000,000	0	445,000,000
5128	UNIVERSIDAD AUTÓNOMA DE SANTO DOMINGO	2,698,016,984	25,524,000	2,723,540,984
5130	PARQUE ZOOLÓGICO NACIONAL	24,365,178	10,000,000	34,365,178
5132	INST. DOM. DE INVESTIGACIONES AGROPECUARIAS Y FOREST.	224,058,465	6,800,000	230,858,465
5133	MUSEO DE HISTORIA NATURAL	12,746,448	0	12,746,448
5134	ACUARIO NACIONAL	20,359,463	10,000,000	30,359,463
5135	OFICINA NACIONAL DE PROPIEDAD INDUSTRIAL	166,991,967	0	166,991,967
5136	CONSEJO DOMINICANO DEL CAFÉ	146,540,753	116,794,357	263,335,110
5137	INSTITUTO DUARTIANO	11,304,679	0	11,304,679
5138	COMISIÓN NACIONAL DE ENERGÍA	129,113,184	132,202,000	261,315,184
5139	SUPERINTENDENCIA DE ELECTRICIDAD	546,989,997	0	546,989,997
5140	INSTITUTO NACIONAL DEL TABACO	265,407,856	0	265,407,856
5142	FONDO PATRIMONIAL DE LAS EMPRESAS REFORMADAS	750,726,063	0	750,726,063
5143	INSTITUTO DE DESARROLLO Y CRÉDITO COOPERATIVO	241,216,532	4,500,000	245,716,532
5144	FONDO ESPECIAL PARA EL DESARROLLO AGROPECUARIO	235,228,667	2,866,062	238,094,729
5145	SUPERINTENDENCIA DE VALORES	152,838,661	0	152,838,661
5147	INSTITUTO NACIONAL DE LA UVA	15,212,999	0	15,212,999
5150	CONSEJO NACIONAL DE ZONAS FRANCAS	88,844,120	11,649,132	100,493,252
5151	CONSEJO NACIONAL PARA LA NIÑEZ Y LA ADOLECENCIA	597,496,366	0	597,496,366
5152	CONSEJO NACIONAL DE ESTANCIAS INFANTILES	15,321,496	0	15,321,496
5154	INSTITUTO DE INNOVACION EN BIOTECNOLOGIA E INDUSTRIAL (IIBI)	0	86,736,769	86,736,769
5155	INSTITUTO DE FORMACION TECNICO PROFESIONAL (INFOTEP)	1,138,967,439	0	1,138,967,439
5157	CORPORACION DOMICANA DE EMPRESAS ESTATALES (CORDE	104,980,010	115,000,000	219,980,010
5158	DIRECCION GENERAL DE ADUANAS	2,894,893,628	258,876,000	3,153,769,628
5159	DIRECCION GENERAL DE IMPUESTOS INTERNOS	0	300,000,000	300,000,000
5161	INSTITUTO DE PROTECCION DE LOS DERECHOS AL CONSUMIDOR	74,360,056	0	74,360,056
5162	INSTITUTO DOMINICANO DE AVIACION CIVIL	1,387,346,678	0	1,387,346,678
5163	CONSEJO DOMINICANO DE PESCA Y ACUICULTURA	48,000,000	0	48,000,000
5201	INSTITUTO DOMINICANO DE SEGUROS SOCIALES	5,643,359,119	4,600,000	5,647,959,119
5202	INSTITUTO DE AUXILIOS Y VIVIENDAS	886,246,908	1,400,000	887,646,908
5205	SUPERINTENDENCIA DE PENSIONES	170,920,808	0	170,920,808
5206	SUPERINTENDENCIA DE SALUD Y RIESGO LABORAL	181,180,997	0	181,180,997
5207	CONSEJO NACIONAL DE SEGURIDAD SOCIAL	3,197,936,208	31,997,788	3,229,933,996
	TOTAL GENERAL	**26,167,150,562**	**1,218,603,849**	**27,385,754,411**

CAPITULO II
Disposiciones sobre los Gastos de las INSTITUCIONES AUTÓNOMAS Y DESCENTRALIZADAS Y de LAS INSTITUCIONES PÚBLICAS DE LA SEGURIDAD SOCIAL

Artículo 31:
El Presupuesto de Gastos de las Instituciones Autónomas y Descentralizadas y de las Instituciones Públicas de la Seguridad Social se distribuirá por Capítulos y Áreas Programáticas, según se indica a continuación:

CUADRO Nº 4

PRESUPUESTO DE GASTOS DE LAS INSTITUCIONES AUTÓNOMAS Y DESCENTRALIZADAS Y LAS INSTITUCIONES PÚBLICAS DE LA SEGURIDAD SOCIAL
CLASIFICADO POR CAPÍTULOS Y AREAS PROGRAMATICAS
Año 2008
(En RD$)

CAPITULOS Y AREAS PROGRAMATICAS	TOTAL
INSTITUCIONES DESCENTRALIZADAS	**17,096,176,979**
5102 CENTRO DE EXPORTACIONES E INVERSIONES DE LA REP. DOM.	**203,320,083**
Obligaciones y Transferencias	4,813,642
Producción de Bienes y Prestación de Servicios	198,506,441
5103 CONSEJO NACIONAL DE POBLACIÓN Y FAMILIA	**23,339,034**
Producción de Bienes y Prestación de Servicios	23,339,034
5104 COMISIÓN ADMINISTRATIVA AEROPORTUARIA	**241,000,000**
Obligaciones y Transferencias	14,975,553
Producción de Bienes y Prestación de Servicios	226,024,447
5108 CRUZ ROJA DOMINICANA	**87,101,236**
Dirección y Apoyo Técnico Administrativo	35,885,583
Producción de Bienes y Prestación de Servicios	51,215,653
5109 DEFENSA CIVIL	**42,974,967**
Obligaciones y Transferencias	610,000
Producción de Bienes y Prestación de Servicios	42,364,967
5111 INSTITUTO AGRARIO DOMINICANO	**826,958,671**
Dirección y Apoyo Técnico Administrativo	655,324,300
Obligaciones y Transferencias	21,727,429
Producción de Bienes y Prestación de Servicios	149,906,942
5112 INSTITUTO AZUCARERO DOMINICANO	**25,101,303**
Obligaciones y Transferencias	1,850,000

Producción de Bienes y Prestación de Servicios	23,251,303
5114 INSTITUTO PARA EL DESARROLLO DEL NOROESTE	**15,314,112**
Producción de Bienes y Prestación de Servicios	15,314,112
5118 INSTITUTO NACIONAL DE RECURSOS HIDRAÚLICOS (INDRHI)	**2,128,583,784**
Dirección y Apoyo Técnico Administrativo	162,897,562
Producción de Bienes y Prestación de Servicios	1,965,686,222
5119 INSTITUTO PARA EL DESARROLLO DEL SUROESTE	**100,458,574**
Obligaciones y Transferencias	20,300,600
Producción de Bienes y Prestación de Servicios	80,157,974
5120 JARDÍN BOTÁNICO	**37,684,810**
Producción de Bienes y Prestación de Servicios	37,684,810
5127 SUPERINTENDENCIA DE SEGUROS	**441,500,000**
Obligaciones y Transferencias	21,300,000
Producción de Bienes y Prestación de Servicios	420,200,000
5128 UNIVERSIDAD AUTÓNOMA DE SANTO DOMINGO	**2,545,325,896**
Dirección y Apoyo Técnico Administrativo	818,098,904
Obligaciones y Transferencias	11,995,668
Producción de Bienes y Prestación de Servicios	1,715,231,324
5130 PARQUE ZOOLÓGICO NACIONAL	**34,365,178**
Obligaciones y Transferencias	72,000
Producción de Bienes y Prestación de Servicios	34,293,178
5132 INSTITUTO DOMINICANO DE INVESTIGACIONES AGROPECUARIAS Y FORESTALES	**230,858,465**
Obligaciones y Transferencias	2,977,247
Producción de Bienes y Prestación de Servicios	227,881,218
5133 MUSEO DE HISTORIA NATURAL	**12,746,448**
Producción de Bienes y Prestación de Servicios	12,746,448
5134 ACUARIO NACIONAL	**30,359,463**
Obligaciones y Transferencias	200,000
Producción de Bienes y Prestación de Servicios	30,159,463
5135 OFICINA NACIONAL DE PROPIEDAD INDUSTRIAL	**166,738,392**
Obligaciones y Transferencias	9,749,460
Producción de Bienes y Prestación de Servicios	156,988,932
5136 CONSEJO DOMINICANO DEL CAFÉ	**263,335,110**
Producción de Bienes y Prestación de Servicios	263,335,110
5137 INSTITUTO DUARTIANO	**11,070,673**
Obligaciones y Transferencias	100,000
Producción de Bienes y Prestación de Servicios	10,970,673
5138 COMISIÓN NACIONAL DE ENERGÍA	**261,315,184**
Obligaciones y Transferencias	1,650,000
Producción de Bienes y Prestación de Servicios	259,665,184
5139 SUPERINTENDENCIA DE ELECTRICIDAD	**620,739,997**
Dirección y Apoyo Técnico Administrativo	620,739,997
5140 INSTITUTO NACIONAL DEL TABACO	**264,950,000**

Producción de Bienes y Prestación de Servicios	264,950,000
5142 FONDO PATRIMONIAL DE LAS EMPRESAS REFORMADAS	**690,428,765**
Producción de Bienes y Prestación de Servicios	690,428,765
5143 INSTITUTO DE DESARROLLO Y CRÉDITO COOPERATIVO	**245,716,532**
Obligaciones y Transferencias	4,253,676
Producción de Bienes y Prestación de Servicios	241,462,856
5144 FONDO ESPECIAL PARA EL DESARROLLO AGROPECUARIO	**234,838,167**
Producción de Bienes y Prestación de Servicios	234,838,167
5145 SUPERINTENDENCIA DE VALORES	**154,367,442**
Obligaciones y Transferencias	5,439,700
Producción de Bienes y Prestación de Servicios	148,927,742
5147 INSTITUTO NACIONAL DE LA UVA	**15,212,999**
Obligaciones y Transferencias	120,420
Producción de Bienes y Prestación de Servicios	15,092,579
5150 CONSEJO NACIONAL DE ZONAS FRANCAS	**100,493,252**
Producción de Bienes y Prestación de Servicios	100,493,252
5151 CONSEJO NACIONAL PARA LA NIÑEZ Y LA ADOLECENCIA	**597,496,366**
Dirección y Apoyo Técnico Administrativo	376,398,962
Obligaciones y Transferencias	22,796,154
Producción de Bienes y Prestación de Servicios	198,301,250
5152 CONSEJO NACIONAL DE ESTANCIAS INFANTILES	**15,321,496**
Producción de Bienes y Prestación de Servicios	15,321,496
5154 INSTITUTO DE INNOVACION EN BIOTECNOLOGIA E INDUSTRIAL (IIBI)	**86,736,769**
Dirección y Apoyo Técnico Administrativo	41,235,848
Producción de Bienes y Prestación de Servicios	45,500,921
5155 INSTITUTO DE FORMACION TECNICO PROFESIONAL (INFOTEP)	**1,138,967,439**
Producción de Bienes y Prestación de Servicios	1,138,967,439
5157 CORPORACION DOMICANA DE EMPRESAS ESTATALES (CORDE	**247,980,010**
Producción de Bienes y Prestación de Servicios	247,980,010
5158 DIRECCION GENERAL DE ADUANAS	**3,143,769,628**
Obligaciones y Transferencias	534,120,000
Producción de Bienes y Prestación de Servicios	2,609,649,628
5159 DIRECCION GENERAL DE IMPUESTOS INTERNOS	**300,000,000**
Producción de Bienes y Prestación de Servicios	300,000,000
5161 INSTITUTO DE PROTECCION DE LOS DERECHOS AL CONSUMIDOR	**74,360,056**
Obligaciones y Transferencias	1,102,047
Producción de Bienes y Prestación de Servicios	73,258,009
5162 INSTITUTO DOMINICANO DE AVIACION CIVIL	**1,387,346,678**
Producción de Bienes y Prestación de Servicios	1,387,346,678
5163 CONSEJO DOMINICANO DE PESCA Y ACUICULTURA	**48,000,000**
Obligaciones y Transferencias	100,000
Producción de Bienes y Prestación de Servicios	47,900,000
INSTITUCIONES DE LA SEGURIDAD SOCIAL	**8,380,846,947**

5201 INSTITUTO DOMINICANO DE SEGUROS SOCIALES	**3,911,164,238**
Dirección y Apoyo Técnico Administrativo	256,576,615
Obligaciones y Transferencias	300,000
Producción de Bienes y Prestación de Servicios	3,654,287,623
5202 INSTITUTO DE AUXILIOS Y VIVIENDAS	**887,646,908**
Dirección y Apoyo Técnico Administrativo	351,965,360
Obligaciones y Transferencias	17,929,396
Producción de Bienes y Prestación de Servicios	517,752,152
5205 SUPERINTENDENCIA DE PENSIONES	**170,920,808**
Obligaciones y Transferencias	3,392,457
Producción de Bienes y Prestación de Servicios	167,528,351
5206 SUPERINTENDENCIA DE SALUD Y RIESGO LABORAL	**181,180,997**
Obligaciones y Transferencias	336,970
Producción de Bienes y Prestación de Servicios	180,844,027
5207 CONSEJO NACIONAL DE SEGURIDAD SOCIAL	**3,229,933,996**
Dirección y Apoyo Técnico Administrativo	117,903,877
Obligaciones y Transferencias	2,754,818,354
Producción de Bienes y Prestación de Servicios	357,211,765
TOTAL GENERAL	**25,477,023,926**

Artículo 32:
La distribución detallada de las apropiaciones consignadas en el presente Capítulo se realizará por la Distribución Administrativa del Presupuesto, de acuerdo a lo establecido por el Artículo 43 de la Ley 423-06. Cada una de las Instituciones Descentralizadas y Autónomas no financieras y de las Instituciones Públicas de la Seguridad Social efectuará la distribución administrativa de sus gastos y establecerá los niveles de apropiación detallados por Categoría Programática y Función, así como por Objeto, Cuenta, Subcuenta, Fuente de Financiamiento, Organismo Financiador y Ubicación Geográfica. La Distribución Administrativa del Presupuesto será aprobada por la máxima autoridad de por cada organismo, de acuerdo a lo establecido en sus leyes de creación, y será comunicada a la Dirección General de Presupuesto.

TITULO III
DISPOSICIONES COMUNES

Artículo 33:
La ejecución de los presupuestos comprendidos en la presente Ley, tanto para el Gobierno Central como para las Instituciones Autónomas y Descentralizadas y las Instituciones Públicas de la Seguridad Social, se regirá por las disposiciones de la Ley 423-06 y por las normas que establecen los artículos siguientes.

Artículo 34:
Las apropiaciones presupuestarias asignadas al Gobierno Central y las Instituciones Autónomas y Descentralizadas para los pagos correspondientes a la Seguridad Social, así como las destinadas al Seguro Familiar de Salud del Régimen Contributivo de la Seguridad Social, no podrán destinarse a otros usos.

Artículo 35:
Todos los organismos del Gobierno Central, así como las Instituciones Públicas Descentralizadas o Autónomas, están obligados a utilizar los clasificadores presupuestarios vigentes y el plan de cuentas prescrito por la Dirección General de Contabilidad Gubernamental para el registro de todas las operaciones que realicen, incluyendo la totalidad de los proyectos financiados con recursos externos, para los cuales constituirá un requisito adicional a los requerimientos de información de los organismos financiadores.

PARRAFO: La Dirección General de Contabilidad Gubernamental dictará las disposiciones administrativas necesarias para la aplicación de este Artículo, incluyendo las homologaciones de los planes de cuentas vigentes, para aquellos organismos a los cuales aún no se les hubiesen otorgado.

Artículo 36:
La Dirección General de Contabilidad Gubernamental emitirá una norma de cierre presupuestario aplicable a todas las Instituciones del Gobierno Central y a las Instituciones Autónomas y Descentralizadas. Los responsables de las áreas administrativo financieras de dichas instituciones serán responsables de dar cumplimiento a lo establecido en esa norma de cierre.

TITULO IV
DISPOSICIONES FINALES

Artículo 37:
Por única vez se dispensa al Poder Ejecutivo del cumplimiento de lo establecido en el Párrafo I del Artículo 35 y de la presentación en la estructura de la presente ley del organigrama y la estructura y cantidad de cargos de cada capitulo tal como lo establecen los Párrafos II y III del mismo articulo de la Ley No. 423-06 Ley Orgánica de Presupuesto para el Sector Publico. No obstante lo anterior, el Poder Ejecutivo deberá presentar a este Congreso Nacional, a titulo informativo, la mencionada información dentro de un plazo no mayor a noventa (90) días de promulgada la presente Ley.

Artículo 38:
La Secretaría de Estado de Hacienda, a través de la Dirección General de Presupuesto, queda encargada de realizar las modificaciones a que se refiere este Addendum, en el Presupuesto de Ingresos y Ley de Gastos Públicos para el año 2008, previo a su publicación definitiva.

DADA en la Sala de Sesiones del Senado, Palacio del Congreso Nacional, en Santo Domingo de Guzmán, Distrito Nacional, capital de la República Dominicana, a los cuatro (4) días del mes de enero del año dos mil ocho (2008); años 164 de la Independencia y 145 de la Restauración.

Reinaldo Pared Pérez,
Presidente

Rubén Darío Cruz Ubiera,
Secretario

Dionis Alfanso Sánchez Carrasco,
Secretario

DADA en la Sala de Sesiones de la Cámara de Diputados, Palacio del Congreso Nacional, en Santo Domingo de Guzmán, Distrito Nacional, capital de la República Dominicana, a los nueve (9) días del mes de enero del año dos mil ocho (2008); años 164 de la Independencia y 145 de la Restauración.

Julio César Valentín Jiminián,
Presidente

María Cleofia Sánchez Lora,
Secretaria

Teodoro Ursino Reyes,
Secretario

En ejercicio de las atribuciones que me confiere el Artículo 55 de la Constitución de la República.

PROMULGO la presente Ley y mando que sea publicada en la Gaceta Oficial, para su conocimiento y cumplimiento.

DADA en Santo Domingo de Guzmán, Distrito Nacional, capital de la República Dominicana, a los diez (10) días del mes de enero del año dos mil ocho (2008), años 164 de la Independencia y 145 de la Restauración.

LEONEL FERNANDEZ REYNA
Presidente Constitucional de la República Dominicana

SEGUNDA PARTE

INFORMACION DE LOS INGRESOS

DIGEPRES
Dirección General de Presupuesto

CLASIFICACION ECONOMICA DE INGRESOS Y GRUPOS FUENTES FINANCIEMIENTO

ADMINISTRACION CENTRAL

GESTION 2008
(Expresado en RD$)

CUENTA	DENOMINACION	MONTO
11	**INGRESOS CORRIENTES**	**245,716,646,537.00**
111	**INGRESOS TRIBUTARIOS**	**230,693,120,926.18**
1111	**IMPUESTOS SOBRE LOS INGRESOS**	**49,056,639,501.01**
11111	IMPUESTOS SOBRE INGRESOS DE LAS PERSONAS	12,940,899,300.00
11112	IMPUESTOS SOBRE INGRESOS DE LAS EMPRESAS	23,445,825,201.01
11113	OTROS IMPUESTOS SOBRE LOS INGRESOS	12,669,915,000.00
1112	**IMPUESTOS SOBRE EL PATRIMONIO**	**11,390,583,900.00**
11121	IMPUESTOS SOBRE LA TENENCIA DE PATRIMONIO	7,402,190,700.00
11122	IMP. / LAS TRANSFERENCIAS PATRIMONIALES	3,988,393,200.00
1113	**IMPUESTOS SOBRE MERCANCÍAS Y SERVICIOS**	**145,645,844,513.07**
11131	IMP. / LAS TRANSF. DE BIENES Y SERVICIOS	78,264,226,702.00
11132	IMPUESTOS SELECTIVO SOBRE LAS MERCANCÍAS	51,912,319,604.04
11133	IMPUESTOS ESPECÍFICO SOBRE LOS SERVICIOS	12,699,535,900.00
11134	IMPUESTOS SOBRE EL USO DE BIENES Y LICENCIAS	2,769,762,307.03
1114	**IMPUESTOS SOBRE EL COMERCIO EXTERIOR**	**24,482,833,109.07**
11141	IMPUESTOS SOBRE IMPORTACIONES	18,945,911,703.02
11142	IMPUESTOS SOBRE EXPORTACIONES	14,728,501.01
11143	OTROS IMPUESTOS SOBRE EL COMERCIO EXTERIOR	5,522,192,905.04
1115	**OTROS IMPUESTOS**	**117,219,903.03**
112	**INGRESOS NO TRIBUTARIOS**	**15,017,739,909.81**
1121	**CONTRIBUCIONES SOCIALES**	**820,387,800.00**
11211	CONTRIBUCIONES A LA SEGURIDAD SOCIAL	820,387,800.00
1122	**VENTAS DE LAS ADMINISTRACIONES PÚBLICAS**	**4,724,454,280.78**
11221	VTAS. DE MERCANCÍAS DE LAS ADMS. PÚBLICAS	1,019,419,204.02
11222	VTAS. DE SERVICIOS DE LAS ADMS. PÚBLICAS	3,705,035,076.76
1123	**RENTAS DE LA PROPIEDAD**	**9,115,013,002.02**
11231	DIVIDENDOS	2,246,708,800.00
11232	INTERESES	159,051,901.01
11234	ALQUILERES	6,709,252,301.01
1124	**OTROS INGRESOS**	**357,884,827.01**
114	**TRANSFERENCIAS CORRIENTES**	**5,785,701.01**
1141	**DEL SECTOR PRIVADO**	**3,843,800.00**
1142	**DEL SECTOR PÚBLICO**	**1,941,901.01**
12	**INGRESOS DE CAPITAL**	**3,897,959,358.00**
123	**DONACIONES DE CAPITAL DEL EXTERIOR**	**3,897,959,358.00**
	DONACIONES DE CAPITAL DEL EXTERIOR	**3,897,959,358.00**
I	TOTAL INGRESOS	249,614,605,895.00
13	**FUENTES FINANCIERAS**	**51,274,604,657.00**
132	**PASIVOS FINANCIEROS**	**48,214,604,657.00**
1321	**DEUDA INTERNA**	**16,185,655,905.00**
13211	COLOCACIÓN DE TÍTULOS Y VALORES INTERNOS	9,007,600,000.00
13212	OBTENCIÓN DE PRÉSTAMOS INTERNOS	7,178,055,905.00
1322	**DEUDA EXTERNA**	**32,028,948,752.00**
13222	OBTENCIÓN DE PRÉSTAMOS EXTERNOS	32,028,948,752.00
133	**OTRAS FUENTES FINANCIERAS**	**3,060,000,000.00**
1331	**DISMINUCIÓN DE OTROS ACTIVOS FINANCIEROS**	**3,060,000,000.00**
II	TOTAL FUENTES FINANCIERAS	51,274,604,657.00
III = I + II	TOTAL GENERAL	300,889,210,552.00

CLASIFICACION DE INGRESOS POR CUENTA Y OFICINA RECAUDADORA, SEGUN GRUPO FUENTE DE FINANCIAMIENTO

Sistema Integrado de Gestión Financiera

Periodo: 2008 Version : 1

ADMINISTRACION CENTRAL

EXPRESADO EN RD$

CUENTA	DESCRIPCION	OFICINAS RECAUDADORAS				FUENTES DE FINANCIAMIENTO					
		TOTAL RECAUDADO	ADUANA	IMPUESTO INTERNOS	TESORERIA	F/Esp GENERAL	F/Esp CON DESTINO ESPECIFICO	FONDOS PROPIOS	TRANS-FERENCIA	CREDITO INTERNO	RECURSOS EXTERNOS
1	**IMPUESTOS**	**230,693,120,926.18**	**58,751,897,511.07**	**150,556,983,612.10**	**21,384,239,803.01**	**194,693,200,755.92**	**35,999,920,170.26**	**0.00**	**0.00**		
11	**IMPUESTOS SOBRE LOS INGRESOS**	**49,056,639,501.01**		**49,056,639,501.01**		**45,941,667,230.13**	**3,114,972,270.88**	**0.00**	**0.00**		
111	**IMPUESTOS SOBRE LOS INGRESOS DE LAS PERSONAS**	**12,940,899,300.00**		**12,940,899,300.00**		**11,582,104,873.50**	**1,358,794,426.50**	**0.00**	**0.00**		
111001	IMPUESTO SOBRE LA RENTA DE LAS PERSONAS	1,101,125,100.00		1,101,125,100.00		985,506,964.50	115,618,135.50	0.00	0.00		
111002	IMPUESTO SOBRE RENTAS PROVENIENTES DE SALARIOS	9,380,991,100.00		9,380,991,100.00		8,395,987,034.50	985,004,065.50	0.00	0.00		
111003	IMPUESTO/ LA RENTA ORIGINADA EN LA PRESTACIÓN DE SERVICIOS EN GENERAL	1,231,484,900.00		1,231,484,900.00		1,102,178,985.50	129,305,914.50	0.00	0.00		
111004	IMPUESTOS SOBRE PREMIOS	132,547,300.00		132,547,300.00		118,629,833.50	13,917,466.50	0.00	0.00		
111005	IMPUESTO SOBRE RENTAS PROCEDENTES DE ALQUILERES Y ARRENDAMIENTOS	332,736,000.00		332,736,000.00		297,798,720.00	34,937,280.00	0.00	0.00		
111006	IMPUESTO / RETRIBUCIONES COMPLEMENTARIAS	762,014,900.00		762,014,900.00		682,003,335.50	80,011,564.50	0.00	0.00		
112	**IMPUESTOS SOBRE LOS INGRESOS DE LAS EMPRESAS**	**23,445,825,201.01**		**23,445,825,201.01**		**22,976,699,164.90**	**469,126,036.11**	**0.00**	**0.00**		
112001	IMPUESTO SOBRE LA RENTA DE LAS EMPRESAS	23,279,037,500.00		23,279,037,500.00		22,827,424,172.50	451,613,327.50	0.00	0.00		
112003	IMPUESTO A LOS CASINOS DE JUEGOS	166,787,701.01		166,787,701.01		149,274,992.40	17,512,708.61	0.00	0.00		
113	**OTROS IMPUESTOS SOBRE LOS INGRESOS**	**12,669,915,000.00**		**12,669,915,000.00**		**11,382,863,191.73**	**1,287,051,808.27**	**0.00**	**0.00**		
113001	IMPUESTO POR DIVIDENDOS PAGADOS O ACREDITADOS EN EL PAÍS	4,523,105,700.00		4,523,105,700.00		4,500,490,171.50	22,615,528.50	0.00	0.00		
113002	IMPUESTO POR INTRERESES PAGADOS O ACREDITADOS EN EL EXTERIOR	520,816,500.00		520,816,500.00		466,130,767.50	54,685,732.50	0.00	0.00		
113003	IMPUESTO POR PROVISIÍN DE BIENES Y SERVICIOS EN GENERAL	3,088,801,000.00		3,088,801,000.00		2,330,286,582.60	758,514,417.40	0.00	0.00		
113004	IMPUESTO POR OTRO TIPO DE RENTA NO ESPECIFICADO	378,528,700.00		378,528,700.00		338,783,186.50	39,745,513.50	0.00	0.00		
113005	IMPUESTO POR PAGO AL EXTERIOR EN GENERAL	3,503,313,700.00		3,503,313,700.00		3,135,465,761.50	367,847,938.50	0.00	0.00		
113098	INTERÉS INDEMNIZATORIO DE LOS IMPUESTOS SOBRE LOS INGRESOS	218,378,100.00		218,378,100.00		196,540,290.00	21,837,810.00	0.00	0.00		
113099	RECARGOS POR MORA, MULTAS Y SANCIONES DE LOS IMP./LOS INGRESOS	436,971,300.00		436,971,300.00		415,166,432.13	21,804,867.87	0.00	0.00		
12	**IMPUESTOS SOBRE EL PATRIMONIO**	**11,390,583,900.00**		**11,390,583,900.00**		**10,275,762,346.00**	**1,114,821,554.00**	**0.00**	**0.00**		
121	**IMPUESTOS SOBRE LA TENENCIA DE PATRIMONIO**	**7,402,190,700.00**		**7,402,190,700.00**		**6,700,732,302.00**	**701,458,398.00**	**0.00**	**0.00**		
121001	IMPUESTO SOBRE VIVIENDAS SUNTUARIAS Y SOLARES URBANOS	1,918,269,000.00		1,918,269,000.00		1,792,622,380.50	125,646,619.50	0.00	0.00		
121002	IMPUESTO / CONST. DE COMPAÑIAS	278,533,500.00		278,533,500.00		249,287,482.50	29,246,017.50	0.00	0.00		
121005	17% REGISTRO DE PROPIEDAD DE VEHICULO	4,565,681,800.00		4,565,681,800.00		4,086,285,211.00	479,396,589.00	0.00	0.00		
121098	INTERÉS INDEMNIZATORIO SOBRE LA TENENCIA DEL PATRIMONIO	88,567,700.00		88,567,700.00		79,268,091.50	9,299,608.50	0.00	0.00		
121099	RECARGOS POR MORA, MULTAS Y SANCIONES SOBRE LA TENENCIA DEL PATRIMONIO	551,138,700.00		551,138,700.00		493,269,136.50	57,869,563.50	0.00	0.00		
122	**IMPUESTOS SOBRE LAS TRANSFERENCIAS PATRIMONIALES**	**3,988,393,200.00**		**3,988,393,200.00**		**3,575,030,044.00**	**413,363,156.00**	**0.00**	**0.00**		
122001	IMPUESTO SOBRE LAS OPERACIONES INMOVILIARIAS	3,492,684,400.00		3,492,684,400.00		3,125,952,538.00	366,731,862.00	0.00	0.00		
122002	IMPUESTO SOBRE LAS SUCESIONES Y DONACIONES	192,675,700.00		192,675,700.00		172,444,751.50	20,230,948.50	0.00	0.00		
122003	IMPUESTO SOBRE TRANSFERENCIA DE BIENES MUEBLES	248,851,800.00		248,851,800.00		222,722,361.00	26,129,439.00	0.00	0.00		
122099	RECARGOS POR MULTAS Y SANCIONES	54,181,300.00		54,181,300.00		53,910,393.50	270,906.50	0.00	0.00		

CLASIFICACION DE INGRESOS POR CUENTA Y OFICINA RECAUDADORA, SEGUN GRUPO FUENTE DE FINANCIAMIENTO

Sistema Integrado de Gestión Financiera

Periodo: **2008** **Version : 1**

ADMINISTRACION CENTRAL

EXPRESADO EN RD$

CUENTA	DESCRIPCION	OFICINAS RECAUDADORAS				FUENTES DE FINANCIAMIENTO					
		TOTAL RECAUDADO	ADUANA	IMPUESTO INTERNOS	TESORERIA	F/Esp GENERAL	F/Esp CON DESTINO ESPECIFICO	FONDOS PROPIOS	TRANS-FERENCIA	CREDITO INTERNO	RECURSOS EXTERNOS
1	**IMPUESTOS**	**230,693,120,926.18**	**58,751,897,511.07**	**150,556,983,612.10**	**21,384,239,803.01**	**194,693,200,755.92**	**35,999,920,170.26**	**0.00**	**0.00**		
13	**IMPUESTOS INTERNOS SOBRE MERCANCIAS Y SERVICIOS**	**145,645,844,513.07**	**38,522,761,905.04**	**85,849,816,305.03**	**21,273,266,302.00**	**114,320,436,336.33**	**31,325,408,176.74**	**0.00**	**0.00**		
131	**IMPUESTOS SOBRE LAS TRANSFERENCIAS DE BIENES Y SERVICIOS**	**78,264,226,702.00**	**36,580,283,502.00**	**41,683,943,200.00**		**70,640,514,400.79**	**7,623,712,301.21**	**0.00**	**0.00**		
131001	IMPUESTO SOBRE TRANSFERENCIA DE BIENES INDUSTRIALIZADOS Y SERVICIOS	77,739,077,102.00	36,580,283,502.00	41,158,793,600.00		70,170,505,508.79	7,568,571,593.21	0.00	0.00		
131098	INTERÉS INDEMNIZATORIO SOBRE LAS TRANSFERENCIAS DE BIENES Y SERVICIOS	184,150,100.00		184,150,100.00		164,814,339.50	19,335,760.50	0.00	0.00		
131099	RECARGO POR MORA, MULTAS Y SANCIONES	340,999,500.00		340,999,500.00		305,194,552.50	35,804,947.50	0.00	0.00		
132	**IMPUESTOS INTERNOS SOBRE MERCANCIAS**	**51,912,319,604.04**	**1,942,478,404.04**	**29,717,995,500.00**	**20,251,845,700.00**	**30,019,893,298.98**	**21,892,426,305.06**	**0.00**	**0.00**		
132001	IMPUESTO SELECTIVO A PRODUCTOS DERVADOS DEL ALCOHOL	4,796,121,801.01	642,907,501.01	4,153,214,300.00		4,292,529,011.90	503,592,789.11	0.00	0.00		
132002	IMPUESTO SELECTIVO A LA CERVEZAS	7,951,244,901.01	147,450,901.01	7,803,794,000.00		7,116,364,186.40	834,880,714.61	0.00	0.00		
132003	IMPUESTO SELECTIVO AL TABACO Y LOS CIGARRILLOS	3,317,598,200.00		3,317,598,200.00		2,731,710,357.88	585,887,842.12	0.00	0.00		
132004	IMPUESTO ADICIONALES A LOS CIGARRILLOS	154,516,301.01	102,954,101.01	51,562,200.00		138,292,089.40	16,224,211.61	0.00	0.00		
132005	IMPUESTO SELECTIVO A LAS DEMÁS MERCANCIAS	1,215,410,800.00	899,090,600.00	316,320,200.00		1,087,792,666.00	127,618,134.00	0.00	0.00		
132006	IMPUESTO SOBRE BEBIDAS GACEOSAS	26,737,200.00		26,737,200.00		23,929,794.00	2,807,406.00	0.00	0.00		
132007	IMPUESTO SOBRE LOS FÓSFOROS	11,455,600.00		11,455,600.00		10,252,762.00	1,202,838.00	0.00	0.00		
132008	IMPUESTO SOBRE LOS HIDROCARBUROS	34,275,446,900.00		14,023,601,200.00	20,251,845,700.00	14,472,432,260.00	19,803,014,640.00	0.00	0.00		
132009	IMPUESTO SELECTIVO A LOS VEHÍCULOS DE MOTOR	113,595,901.01	113,595,901.01			101,668,331.40	11,927,569.61	0.00	0.00		
132098	INTERÉS INDEMNIZATORIO SOBRE LAS MERCANCIAS	3,888,000.00		3,888,000.00		3,479,760.00	408,240.00	0.00	0.00		
132099	RECARGOS POR MORA, MULTAS Y SANCIONES SOBRE LAS MERCANCÍAS	46,304,000.00	36,479,400.00	9,824,600.00		41,442,080.00	4,861,920.00	0.00	0.00		
133	**IMPUESTOS INTERNOS SOBRE LOS SERVICIOS**	**12,699,535,900.00**		**12,699,535,900.00**		**11,366,092,883.50**	**1,333,443,016.50**	**0.00**	**0.00**		
133001	IMPUESTO PARA CONTRIBUIR AL DESARROLLO DE LAS TELECOMUNICACIONES	5,784,800.00		5,784,800.00		5,177,396.00	607,404.00	0.00	0.00		
133004	Impuesto Sobre cheques. Ley no.288-04	4,558,913,700.00		4,558,913,700.00		4,080,227,761.50	478,685,938.50	0.00	0.00		
133005	IMPUESTOS SELECTIVOS SOBRE LAS TELECOMUNICACIONES. L. 288-04	4,439,040,800.00		4,439,040,800.00		3,972,941,516.00	466,099,284.00	0.00	0.00		
133006	IMPUESTO SELECTIVO SOBRE POLIZAS DE SEGUROS	3,693,411,900.00		3,693,411,900.00		3,305,603,650.50	387,808,249.50	0.00	0.00		
133007	IMPUESTOS SOBRE OTROS SERVICIOS	1,650,600.00		1,650,600.00		1,485,540.00	165,060.00	0.00	0.00		
133098	INTERES INDEMNIZATORIO SOBRE LOS SERVICIOS	427,300.00		427,300.00		382,433.50	44,866.50	0.00	0.00		
133099	RECARGOS POR MORA, MULTAS Y SANCIONES SOBRE LOS SERVICIOS	306,800.00		306,800.00		274,586.00	32,214.00	0.00	0.00		
134	**IMPUESTOS SOBRE EL USO DE BIENES Y LICENCIAS**	**2,769,762,307.03**		**1,748,341,705.03**	**1,021,420,602.00**	**2,293,935,753.06**	**475,826,553.97**	**0.00**	**0.00**		
134001	DERECHO DE CIRCULACIÓN VEHÍCULO DE MORTOR	1,315,269,400.00		1,315,269,400.00		1,177,166,113.00	138,103,287.00	0.00	0.00		
134002	TRANSACCIONES DE VEHÍCULO DE MOTOR	36,821,501.01		36,821,501.01		36,637,393.50	184,107.51	0.00	0.00		
134004	PERMISO POR VENTAS DE MEDICAMENTOS Y PARA EJERCER PROF. U OF. MÉDICOS	168,200.00		168,200.00		150,539.00	17,661.00	0.00	0.00		
134005	PERMISO PARA INSTALACION DE LABORATORIO	1,400.00		1,400.00		1,253.00	147.00	0.00	0.00		
134006	PERMISO PARA IMPORTAR, ADQUIRIR Y VENDER MATERIALES EXPLOSIVOS	3,800.00		3,800.00		3,401.00	399.00	0.00	0.00		
134007	PERMISO PARA VENTA DE ALIMENTOS PARA ANIMALES	2,800.00		2,800.00		2,520.00	280.00	0.00	0.00		
134008	LICENCIA PARA PORTAR ARMAS DE FUEGO	463,902,501.00			463,902,501.00	411,040,811.02	52,861,689.98	0.00	0.00		

CLASIFICACION DE INGRESOS POR CUENTA Y OFICINA RECAUDADORA, SEGUN GRUPO FUENTE DE FINANCIAMIENTO

Sistema Integrado de Gestión Financiera

Periodo: **2008** **Version : 1**

ADMINISTRACION CENTRAL

EXPRESADO EN RD$

CUENTA	DESCRIPCION	OFICINAS RECAUDADORAS				FUENTES DE FINANCIAMIENTO					
		TOTAL RECAUDADO	ADUANA	IMPUESTO INTERNOS	TESORERIA	F/Esp GENERAL	F/Esp CON DESTINO ESPECIFICO	FONDOS PROPIOS	TRANS-FERENCIA	CREDITO INTERNO	RECURSOS EXTERNOS
1	**IMPUESTOS**	**230,693,120,926.18**	**58,751,897,511.07**	**150,556,983,612.10**	**21,384,239,803.01**	**194,693,200,755.92**	**35,999,920,170.26**	**0.00**	**0.00**		
13	**IMPUESTOS INTERNOS SOBRE MERCANCIAS Y SERVICIOS**	**145,645,844,513.07**	**38,522,761,905.04**	**85,849,816,305.03**	**21,273,266,302.00**	**114,320,436,336.33**	**31,325,408,176.74**	**0.00**	**0.00**		
134	**IMPUESTOS SOBRE EL USO DE BIENES Y LICENCIAS**	**2,769,762,307.03**		**1,748,341,705.03**	**1,021,420,602.00**	**2,293,935,753.06**	**475,826,553.97**				
134009	LICENCIA PARA PORTAR Y NEGOCIAR ARMAS DE FUEGO	1,094,101.00		1,094,101.00		1,088,630.49	5,470.51	0.00	0.00		
134010	LICENCIA PARA MANEJAR VEHÍCULOS DE MOTOR	765,501.01		765,501.01		685,123.40	80,377.61	0.00	0.00		
134011	LICENCIAS PARA OPERAR BANCAS DE APUESTAS	321,574,000.00			321,574,000.00	211,274,000.00	110,300,000.00	0.00	0.00		
134014	IMPUESTO PARA SUPLIDORES DE MÁQUINAS TRAGAMONEDAS	71,701.01		71,701.01		64,172.40	7,528.61	0.00	0.00		
134015	IMPUESTO SOBRE LAS MÁQUINAS TRAGAMONEDAS	379,935,900.00		379,935,900.00		238,029,841.35	141,906,058.65	0.00	0.00		
134016	IMPUESTO SOBRE INSCRIPCIÓN EN EL REGISTRO DE TIERRAS	1,516,200.00		1,516,200.00		1,356,999.00	159,201.00	0.00	0.00		
134017	IMPUESTO ADICIONAL SOBRE INSCRIPCIÓN EN EL REGISTRO DE TIERRAS	6,895,300.00		6,895,300.00			6,895,300.00	0.00	0.00		
134018	LICENCIAS PARA OPERAR BANCAS DE LOTERIAS	235,944,101.00			235,944,101.00	210,674,487.78	25,269,613.22	0.00	0.00		
134098	INTERÉS INDEMNIZATORIOS SOBRE EL USO DE BIENES Y LICENCIAS	1,100,400.00		1,100,400.00		1,064,967.12	35,432.88	0.00	0.00		
134099	RECARGOS POR MORA, MULTAS Y SANCIONES EN EL USO DE BIENES Y LICENCIAS	4,695,501.00		4,695,501.00		4,695,501.00		0.00	0.00		
14	**IMPUESTOS SOBRE EL COMERCIO EXTERIOR**	**24,482,833,109.07**	**20,229,135,605.03**	**4,142,724,003.03**	**110,973,501.01**	**24,050,381,980.16**	**432,451,128.91**	**0.00**	**0.00**		
141	**IMPUESTOS SOBRE LAS IMPORTACIONES**	**18,945,911,703.02**	**18,867,265,901.00**	**78,645,802.02**		**18,630,177,339.79**	**315,734,363.23**	**0.00**	**0.00**		
141001	IMPUESTOS ARANCELARIOS	18,867,224,901.00	18,867,224,901.00			18,559,752,651.99	307,472,249.01	0.00	0.00		
141002	IMPUESTOS DE ESTAMPILLAS SOBRE BEBIDAS ALCOHÓLICAS IMPORTADAS	13,228,301.01		13,228,301.01		11,839,329.40	1,388,971.61	0.00	0.00		
141003	IMPUESTOS ADICIONALES SOBRE BEBIDAS ALCOHÓLICAS IMPORTADAS	64,849,901.01		64,849,901.01		58,040,661.40	6,809,239.61	0.00	0.00		
141004	IMPUESTO SOBRE MADERA IMPORTADA	567,600.00		567,600.00		508,002.00	59,598.00	0.00	0.00		
141099	OTROS IMPUESTOS SOBRE LAS IMPORTACIONES	41,000.00	41,000.00			36,695.00	4,305.00	0.00	0.00		
142	**IMPUESTOS SOBRE LAS EXPORTACIONES**	**14,728,501.01**	**14,728,501.01**			**13,182,008.40**	**1,546,492.61**	**0.00**	**0.00**		
142001	IMPUESTO SOBRE VENTAS DE TIENDAS DE ZONAS FRANCAS	10,030,200.00	10,030,200.00			8,977,029.00	1,053,171.00	0.00	0.00		
142002	DERECHO DE EXPORTACIÓN PIEDRE CALIZA	4,698,301.01	4,698,301.01			4,204,979.40	493,321.61	0.00	0.00		
143	**OTROS IMPUESTOS SOBRE EL COMERCIO EXTERIOR**	**5,522,192,905.04**	**1,347,141,203.02**	**4,064,078,201.01**	**110,973,501.01**	**5,407,022,631.97**	**115,170,273.07**	**0.00**	**0.00**		
143001	IMPUESTO SALIDA DE PASAJERO AL EXTERIOR	3,769,533,500.00		3,769,533,500.00		3,709,056,264.50	60,477,235.50	0.00	0.00		
143002	IMPUESTO A LA SALIDA DE PASAJEROS AL EXTERIOR POR LA REGIÓN FRONTERIZA	70,105,301.01	70,105,301.01			62,744,244.40	7,361,056.61	0.00	0.00		
143003	DERECHOS CONSULARES	405,518,202.02		294,544,701.01	110,973,501.01	362,938,790.80	42,579,411.22	0.00	0.00		
143004	RELIQUIDACION (COMISIÓN CAMBIARIA)	1,229,539,400.00	1,229,539,400.00			1,229,539,400.00		0.00	0.00		
143005	IMPUESTO SOBRE MERCANCIAS DECLARADAS EN DEPÓSITOS	45,413,700.00	45,413,700.00			40,754,254.38	4,659,445.62	0.00	0.00		
143006	MULTA POR OMISIÓN FACTURA CONSULAR	1,255,701.00	1,255,701.00			1,249,422.49	6,278.51	0.00	0.00		
143099	OTROS IMPUESTOS DEL COMERCIO EXTERIOR	827,101.01	827,101.01			740,255.40	86,845.61	0.00	0.00		
15	**OTROS IMPUESTOS**	**117,219,903.03**		**117,219,903.03**		**104,952,863.30**	**12,267,039.73**	**0.00**	**0.00**		
151	**IMPUESTOS DIVERSOS**	**117,219,903.03**		**117,219,903.03**		**104,952,863.30**	**12,267,039.73**	**0.00**	**0.00**		
151001	IMPUESTO SOBRE LAS VENTAS CONDICIONALES DE MUEBLES	64,312,400.00		64,312,400.00		57,559,598.00	6,752,802.00	0.00	0.00		
151002	IMPUESTO POR VENTA ACUMULATIVA DE BIENES O EFECTOS MUEBLES E INMUEBLES	16,101.01		16,101.01		16,020.50	80.51	0.00	0.00		

CLASIFICACION DE INGRESOS POR CUENTA Y OFICINA RECAUDADORA, SEGUN GRUPO FUENTE DE FINANCIAMIENTO

Sistema Integrado de Gestión Financiera

Periodo: **2008** **Version : 1**

ADMINISTRACION CENTRAL

EXPRESADO EN RD$

CUENTA	DESCRIPCION	OFICINAS RECAUDADORAS				FUENTES DE FINANCIAMIENTO					
		TOTAL RECAUDADO	ADUANA	IMPUESTO INTERNOS	TESORERIA	F/Esp GENERAL	F/Esp CON DESTINO ESPECIFICO	FONDOS PROPIOS	TRANS-FERENCIA	CREDITO INTERNO	RECURSOS EXTERNOS
1	**IMPUESTOS**	**230,693,120,926.18**	**58,751,897,511.07**	**150,556,983,612.10**	**21,384,239,803.01**	**194,693,200,755.92**	**35,999,920,170.26**	**0.00**	**0.00**		
15	**OTROS IMPUESTOS**	**117,219,903.03**		**117,219,903.03**		**104,952,863.30**	**12,267,039.73**	**0.00**	**0.00**		
151	**IMPUESTOS DIVERSOS**	**117,219,903.03**		**117,219,903.03**		**104,952,863.30**	**12,267,039.73**				
151003	IMPUESTO SOBRE CONSTITUCIÓN DE FIANZAS Y CONSIGNACIÓN DE VALORES	33,701.01		33,701.01		30,162.40	3,538.61	0.00	0.00		
151005	IMPUESTOS ADICIONALES SOBRE VARIOS CONCEPTOS	52,463,301.01		52,463,301.01		46,954,654.40	5,508,646.61	0.00	0.00		
151099	RECARGOS POR MORA, MULTAS Y SANCIONES SOBRE OTROS IMPUESTOS	394,400.00		394,400.00		392,428.00	1,972.00	0.00	0.00		
2	**CONTRIBUCIONES DE LA SEGURIDAD SOCIAL**	**820,387,800.00**			**820,387,800.00**		**820,387,800.00**	**0.00**	**0.00**		
22	**SEGURO DE PENSIONES**	**820,387,800.00**			**820,387,800.00**		**820,387,800.00**	**0.00**	**0.00**		
222	**CONTRIBUCIÓN DE EMPLEADOS**	**820,387,800.00**			**820,387,800.00**		**820,387,800.00**	**0.00**	**0.00**		
222001	CONTRIBUCIÓN DE EMPLEADOS	820,387,800.00			820,387,800.00		820,387,800.00	0.00	0.00		
3	**DONACIONES**	**3,897,959,358.00**			**3,897,959,358.00**			**0.00**	**0.00**		**3,897,959,358.00**
32	**DONACIONES DE CAPITAL**	**3,897,959,358.00**			**3,897,959,358.00**			**0.00**	**0.00**		**3,897,959,358.00**
321	**DE GOBIERNOS EXTRANJEROS**	**78,234,000.00**			**78,234,000.00**			**0.00**	**0.00**		**78,234,000.00**
321001	DONACIONES DE CAPITAL EN DINERO DE GOBIERNOS EXTRANJEROS	78,234,000.00			78,234,000.00			0.00	0.00		78,234,000.00
322	**DE ORGANISMOS INTERNACIONALES**	**3,819,725,358.00**			**3,819,725,358.00**			**0.00**	**0.00**		**3,819,725,358.00**
322001	DONACIONES DE CAP. EN DINERO DE ORGANISMOS INTERNACIONALES	3,819,725,358.00			3,819,725,358.00			0.00	0.00		3,819,725,358.00
4	**TRANSFERENCIAS**	**5,785,701.01**	**3,843,800.00**		**1,941,901.01**	**5,178,202.40**	**607,498.61**	**0.00**	**0.00**		
41	**TRANSFERENCIAS CORRIENTES**	**5,785,701.01**	**3,843,800.00**		**1,941,901.01**	**5,178,202.40**	**607,498.61**	**0.00**	**0.00**		
411	**DEL SECTOR PRIVADO INTERNO**	**3,843,800.00**	**3,843,800.00**			**3,440,201.00**	**403,599.00**	**0.00**	**0.00**		
411001	ZONA FRANCA	3,843,800.00	3,843,800.00			3,440,201.00	403,599.00	0.00	0.00		
416	**DE EMPRESAS PUBLICAS NO FINANCIERAS**	**1,941,901.01**			**1,941,901.01**	**1,738,001.40**	**203,899.61**	**0.00**	**0.00**		
416001	DE EMPRESAS PÚBLICAS NO FINANCIERAS	1,941,901.01			1,941,901.01	1,738,001.40	203,899.61	0.00	0.00		
5	**OTROS INGRESOS**	**14,197,352,109.81**	**29,408,901.01**	**1,731,633,601.68**	**12,436,309,607.12**	**12,591,006,703.55**	**1,606,345,406.26**	**0.00**	**0.00**		
51	**VENTA DE MERCANCÍAS DEL ESTADO**	**1,019,419,204.02**	**3,958,701.01**	**2,343,503.01**	**1,013,117,000.00**	**1,018,969,332.92**	**449,871.10**	**0.00**	**0.00**		
511	**DEL GOBIERNO GENERAL**	**1,019,419,204.02**	**3,958,701.01**	**2,343,503.01**	**1,013,117,000.00**	**1,018,969,332.92**	**449,871.10**	**0.00**	**0.00**		
511001	VENTAS EN ALMONEDAS (SUBASTA PÚBLICA)	5,944,801.01	3,958,701.01	1,986,100.00		5,519,206.90	425,594.11	0.00	0.00		
511002	VENTA DE MEDICAMENTOS (PROMESE)	932,788,000.00			932,788,000.00	932,788,000.00		0.00	0.00		
511003	VENTA DE GASETAS OFICIALES	132,902.00		132,902.00		132,197.62	704.38	0.00	0.00		
511004	VENTA DE PUBLICACIONES OFICIALES	109,501.01		109,501.01		98,003.40	11,497.61	0.00	0.00		
511005	VENTAS DE CHATARRAS	115,000.00		115,000.00		102,925.00	12,075.00	0.00	0.00		
511998	OTRAS VENTAS DE MERCANCIAS DE LA ADMINISTRACIÓN CENTRAL	80,329,000.00			80,329,000.00	80,329,000.00		0.00	0.00		

CLASIFICACION DE INGRESOS POR CUENTA Y OFICINA RECAUDADORA, SEGUN GRUPO FUENTE DE FINANCIAMIENTO

Sistema Integrado de Gestión Financiera

Periodo: 2008 Version : 1

ADMINISTRACION CENTRAL

EXPRESADO EN RD$

CUENTA	DESCRIPCION	OFICINAS RECAUDADORAS				FUENTES DE FINANCIAMIENTO					
		TOTAL RECAUDADO	ADUANA	IMPUESTO INTERNOS	TESORERIA	F/Esp GENERAL	F/Esp CON DESTINO ESPECIFICO	FONDOS PROPIOS	TRANS-FERENCIA	CREDITO INTERNO	RECURSOS EXTERNOS
5	**OTROS INGRESOS**	**14,197,352,109.81**	**29,408,901.01**	**1,731,633,601.68**	**12,436,309,607.12**	**12,591,006,703.55**	**1,606,345,406.26**	**0.00**	**0.00**		
52	**VENTA DE SEVICIOS DEL ESTADO**	**3,705,035,076.76**	**25,022,000.00**	**1,506,811,172.67**	**2,173,201,904.09**	**3,093,543,237.16**	**611,491,839.60**	**0.00**	**0.00**		
521	**DEL GOBIERNO GENERAL**	**3,705,035,076.76**	**25,022,000.00**	**1,506,811,172.67**	**2,173,201,904.09**	**3,093,543,237.16**	**611,491,839.60**	**0.00**	**0.00**		
521001	DERECHOS AEROPORTUARIOS	701.01			701.01	627.40	73.61	0.00	0.00		
521002	MARCAS DE FÁBRICAS Y NOMBRES COMERCIALES E INDUSTRIALES	137,000.00		137,000.00		122,615.00	14,385.00	0.00	0.00		
521003	PATENTES DE INVENCIÓN	5,200.00		5,200.00		4,654.00	546.00	0.00	0.00		
521004	REGISTROS DE PRODUCTOS FARMACEÚTICOS	5,400.00		5,400.00		4,860.00	540.00	0.00	0.00		
521005	SERVICIOS JUDICIALES	148,501.01		148,501.01		132,908.40	15,592.61	0.00	0.00		
521006	TASAS JUDICIALES SOBRE ACTOS EXPEDIDOS POR EL PODER JUDICIAL	22,291,300.00		22,291,300.00		20,062,170.00	2,229,130.00	0.00	0.00		
521007	SELLOS ESPECIALES DE DIVORCIO	294,800.00		294,800.00		263,846.00	30,954.00	0.00	0.00		
521008	CERTIFICADOS DE INSCRIPCIÓN POR VENTA DE DROGA	636,301.01		636,301.01		569,489.40	66,811.61	0.00	0.00		
521009	SELLOS PARA CERTIFICADOS DE SALUD	862,501.00		862,501.00		776,250.90	86,250.10	0.00	0.00		
521010	TASAS SOBRE INMIGRACIÓN	2,066,202.02		1,675,301.01	390,901.01	1,849,250.80	216,951.22	0.00	0.00		
521011	TARJETAS DE TURISMO	1,421,686,500.00		1,407,365,900.00	14,320,600.00	866,217,516.00	555,468,984.00	0.00	0.00		
521012	NATURALIZACIÓN DE EXTRANJEROS	184,600.00		184,600.00		165,217.00	19,383.00	0.00	0.00		
521013	CÉDULA PERSONAL DE IDENTIFICACIÓN	12,302.00		12,302.00		12,240.49	61.51	0.00	0.00		
521014	TASA POR EXPEDICIÓN Y RENOVACIÓN DE PASAPORTES	484,584,202.02		17,326,301.01	467,257,901.01	433,702,860.80	50,881,341.22	0.00	0.00		
521015	VENTA DE FORMULARIOS Y FACTURAS CONSULARES	4,251,100.00		4,251,100.00		3,804,734.50	446,365.50	0.00	0.00		
521016	TASAS POR CONCEPTO DE MENSURAS CATASTRALES	3,553,600.00		70,400.00	3,483,200.00	3,180,472.00	373,128.00	0.00	0.00		
521017	ANÁLISIS DE PRODUCTOS FARMACEÚTICOS	54,701.01		54,701.01		48,957.40	5,743.61	0.00	0.00		
521018	SERVICIO DE LABORATORIO DE LA SECRETARÍA DE OBRAS PÚBLICAS	84,600.00		84,600.00		84,177.00	423.00	0.00	0.00		
521019	VENTA DE FORMULARIOS, INCLUYE CERTIFICADOS MÉDICOS	1,257,400.00		1,257,400.00		1,125,373.00	132,027.00	0.00	0.00		
521020	VENTA DE FORMULARIOS DE ADUANAS	25,022,000.00	25,022,000.00			25,022,000.00		0.00	0.00		
521021	VENTA DE SELLOS PRO-PARQUES	50,014,964.62		50,014,964.62		50,014,964.62		0.00	0.00		
521022	DERECHOS PERCIBIDOS POR OFICIALIA CIVIL	132,600.00		132,600.00		118,677.00	13,923.00	0.00	0.00		
521024	IMPUESTO SOBRE EL USO DE CARRETERAS Y PUENTES (PAGO DE PEAJE)	584,512,100.00			584,512,100.00	584,512,100.00		0.00	0.00		
521025	VENTA DE SERVICIOS ISLA CATALINA	14,183,101.01			14,183,101.01	12,693,875.40	1,489,225.61	0.00	0.00		
521996	OTRAS VENTAS DE SERVICIOS DE LA ADMINISTRACIÓN CENTRAL	1,089,053,400.05			1,089,053,400.05	1,089,053,400.05		0.00	0.00		
53	**RENTAS DE LA PROPIEDAD**	**9,115,013,002.02**		**2,478,400.00**	**9,112,534,602.02**	**8,158,187,213.30**	**956,825,788.72**	**0.00**	**0.00**		
531	**DIVIDENDOS POR INVERSIONES EMPRESARIALES**	**2,246,708,800.00**			**2,246,708,800.00**	**2,010,804,376.00**	**235,904,424.00**	**0.00**	**0.00**		
531002	DIVIDENDOS BANCO DE RESERVAS	2,200,000,000.00			2,200,000,000.00	1,969,000,000.00	231,000,000.00	0.00	0.00		
531099	OTROS DIVIDENDOS	46,708,800.00			46,708,800.00	41,804,376.00	4,904,424.00	0.00	0.00		
532	**INTERESES**	**159,051,901.01**			**159,051,901.01**	**142,351,451.40**	**16,700,449.61**	**0.00**	**0.00**		
532001	INTERSES PERCIBIDOS	159,051,901.01			159,051,901.01	142,351,451.40	16,700,449.61	0.00	0.00		
534	**ALQUILERES**	**108,705,001.01**		**1,931,100.00**	**106,773,901.01**	**97,484,085.90**	**11,220,915.11**	**0.00**	**0.00**		
534001	ALQUILERES O ARRENDAMIENTOS DE BIENES INMUEBLES	106,773,901.01			106,773,901.01	95,562,641.40	11,211,259.61	0.00	0.00		
534002	ALQUILERES O ARRENDAMIENTOS DE BIENES MUEBLES	1,931,100.00		1,931,100.00		1,921,444.50	9,655.50	0.00	0.00		

CLASIFICACION DE INGRESOS POR CUENTA Y OFICINA RECAUDADORA, SEGUN GRUPO FUENTE DE FINANCIAMIENTO

Sistema Integrado de Gestión Financiera

Periodo: 2008 Version : 1

ADMINISTRACION CENTRAL

EXPRESADO EN RD$

CUENTA	DESCRIPCION	OFICINAS RECAUDADORAS				FUENTES DE FINANCIAMIENTO					
		TOTAL RECAUDADO	ADUANA	IMPUESTO INTERNOS	TESORERIA	F/Esp GENERAL	F/Esp CON DESTINO ESPECIFICO	FONDOS PROPIOS	TRANS-FERENCIA	CREDITO INTERNO	RECURSOS EXTERNOS
5	**OTROS INGRESOS**	**14,197,352,109.81**	**29,408,901.01**	**1,731,633,601.68**	**12,436,309,607.12**	**12,591,006,703.55**	**1,606,345,406.26**	**0.00**	**0.00**		
53	**RENTAS DE LA PROPIEDAD**	**9,115,013,002.02**		**2,478,400.00**	**9,112,534,602.02**	**8,158,187,213.30**	**956,825,788.72**	**0.00**	**0.00**		
535	**CONCESIONES**	**6,600,547,300.00**		**547,300.00**	**6,600,000,000.00**	**5,907,547,300.00**	**693,000,000.00**	**0.00**	**0.00**		
535001	PERMISOS PARA EXPLOTAR YACIMIENTOS MINEROS	547,300.00		547,300.00		547,300.00		0.00	0.00		
535002	CONCESIÓN PARA EXPLOTAR FALCONBRIGDE	6,600,000,000.00			6,600,000,000.00	5,907,000,000.00	693,000,000.00	0.00	0.00		
59	**INGRESOS DIVERSOS**	**357,884,627.01**	**428,200.00**	**220,000,526.00**	**137,456,101.01**	**320,306,920.17**	**37,577,906.84**	**0.00**	**0.00**		
592	**MULTAS**	**202,400,200.00**		**146,468,600.00**	**55,931,600.00**	**181,148,179.00**	**21,252,021.00**	**0.00**	**0.00**		
592001	MULTAS TRIBUNALES	1,881,100.00		1,755,100.00	126,000.00	1,683,584.50	197,515.50	0.00	0.00		
592002	MULTAS CARRETERAS	22,715,000.00		11,262,600.00	11,452,400.00	20,329,925.00	2,385,075.00	0.00	0.00		
592003	MULTAS LEY FORESTAL	238,200.00		238,200.00		213,189.00	25,011.00	0.00	0.00		
592004	MULTAS VIOLACIÓN LEY SOBRE DROGAS Y NARCÓTICOS	2,658,800.00		2,658,800.00		2,379,626.00	279,174.00	0.00	0.00		
592005	MULTAS POR DELITOS, EVASIÓN E INCUMPLIMIENTO AL CÓDIGO TRIBUTARIO	107,587,200.00		107,587,200.00		96,290,544.00	11,296,656.00	0.00	0.00		
592006	MULTAS VIOLACIÓN LEY DE SEGURIDAD SOCIAL	4,300.00		4,300.00		3,848.50	451.50	0.00	0.00		
592099	OTRAS MULTAS	67,315,600.00		22,962,400.00	44,353,200.00	60,247,462.00	7,068,138.00	0.00	0.00		
599	**OTROS INGRESOS NO IDENTIFICADOS**	**155,484,627.01**	**428,200.00**	**73,531,926.00**	**81,524,501.01**	**139,158,741.17**	**16,325,885.84**	**0.00**	**0.00**		
599001	OTROS INGRESOS NO ESPECIFICADOS	3,896,400.00			3,896,400.00	3,487,278.00	409,122.00	0.00	0.00		
599002	DEVOLUCION GASTOS EJERCICIOS ANTERIORES	54,345,200.00			54,345,200.00	48,638,954.00	5,706,246.00	0.00	0.00		
599099	OTROS INGRESOS NO IDENTFICADOS	97,243,027.01	428,200.00	73,531,926.00	23,282,901.01	87,032,509.17	10,210,517.84	0.00	0.00		
7	**ACTIVOS FINANCIEROS**	**3,060,000,000.00**			**3,060,000,000.00**	**3,060,000,000.00**		**0.00**	**0.00**		
74	**DISMINUCIÓN DE OTROS ACTIVOS FINANCIEROS**	**3,060,000,000.00**			**3,060,000,000.00**	**3,060,000,000.00**		**0.00**	**0.00**		
741	**DISMINUCIÓN DE CAJA Y BANCOS**	**3,060,000,000.00**			**3,060,000,000.00**	**3,060,000,000.00**		**0.00**	**0.00**		
741001	DISMINUCIÓN DE CAJA Y BANCOS	3,060,000,000.00			3,060,000,000.00	3,060,000,000.00		0.00	0.00		
8	**PASIVOS FINANCIEROS**	**48,214,604,657.00**			**48,214,604,657.00**			**0.00**	**0.00**	**16,185,655,905.00**	**32,028,948,752.00**
81	**OBTENCIÓN DE PRÉSTAMOS INTERNOS**	**7,178,055,905.00**			**7,178,055,905.00**			**0.00**	**0.00**	**7,178,055,905.00**	
813	**OBTENCIÓN DE PRÉSTAMOS DE LARGO PLAZO DEL SECTOR PRIVADO**	**7,178,055,905.00**			**7,178,055,905.00**			**0.00**	**0.00**	**7,178,055,905.00**	
813001	OBTENCIÓN DE PRÉSTAMOS DE LARGO PLAZO DEL SECTOR PRIVADO	7,178,055,905.00			7,178,055,905.00			0.00	0.00	7,178,055,905.00	
82	**OBTENCIÓN DE PRÉSTAMOS EXTERNOS**	**32,028,948,752.00**			**32,028,948,752.00**			**0.00**	**0.00**		**32,028,948,752.00**
825	**OBTENCIÓN DE PRÉSTAMOS DE LARGO PLAZO DE ORGANISMOS INTERNACIONALES**	**32,028,948,752.00**			**32,028,948,752.00**			**0.00**	**0.00**		**32,028,948,752.00**
825001	OBTENCIÓN DE PRÉSTAMOS DE LARGO PLAZO DE ORGANISMOS INTERNACIONALES	32,028,948,752.00			32,028,948,752.00			0.00	0.00		32,028,948,752.00
83	**COLOCACIÓN DE TÍTULOS Y VALORES**	**9,007,600,000.00**			**9,007,600,000.00**			**0.00**	**0.00**	**9,007,600,000.00**	
832	**COLOCACIÓN DE TÍTULOS VALORES INTERNOS DE LARGO PLAZO**	**9,007,600,000.00**			**9,007,600,000.00**			**0.00**	**0.00**	**9,007,600,000.00**	
832001	COLOCACIÓN DE TÍTULOS Y VALORES INTERNOS DE LARGO PLAZO	9,007,600,000.00			9,007,600,000.00			0.00	0.00	9,007,600,000.00	

Sistema Integrado de Gestión Financiera

Periodo: **2008** **Version : 1**

CLASIFICACION DE INGRESOS POR CUENTA Y OFICINA RECAUDADORA, SEGUN GRUPO FUENTE DE FINANCIAMIENTO

ADMINISTRACION CENTRAL

EXPRESADO EN RD$

CUENTA	DESCRIPCION	OFICINAS RECAUDADORAS				FUENTES DE FINANCIAMIENTO					
		TOTAL RECAUDADO	ADUANA	IMPUESTO INTERNOS	TESORERIA	F/Esp GENERAL	F/Esp CON DESTINO ESPECIFICO	FONDOS PROPIOS	TRANS-FERENCIA	CREDITO INTERNO	RECURSOS EXTERNOS
	TOTAL GENERAL	300,889,210,552.00	58,785,150,212.08	152,288,617,213.78	89,815,443,126.14	210,349,385,661.87	38,427,260,875.13	0.00	0.00	16,185,655,905.00	35,926,908,110.00

Sistema Integrado de Gestión Financiera

Periodo: 2008 **Version 1**

CLASIFICACION ECONOMICA DE INGRESOS, POR GRUPO FUENTE DE FINANCIAMIENTO

ADMINISTRACION CENTRAL

(Expresado en RD$)

DESCRIPCION	GRUPO FUENTES INTERNAS						GRUPO FUENTES EXTERNAS			TOTAL GENERAL
	F/Esp GENERAL	F/Esp CON DESTINO ESP.	F/Esps PROPIOS	TRANSFE RENCIAS	CREDITO INTERNO	TOTAL FUENTE INTERNA	CREDITO EXTERNO	DONACION EXTERNA	TOTAL FUENTES EXTERNAS	
INGRESOS CORRIENTES	**207,289,385,662**	**38,427,260,875**				**245,716,646,537**				**245,716,646,537**
INGRESOS TRIBUTARIOS	**194,693,200,756**	**35,999,920,170**				**230,693,120,926**				**230,693,120,926**
IMPUESTOS SOBRE LOS INGRESOS	**45,941,667,230**	**3,114,972,271**				**49,056,639,501**				**49,056,639,501**
IMPUESTOS SOBRE INGRESOS DE LAS PERSONAS	11,582,104,874	1,358,794,427				12,940,899,300				12,940,899,300
IMPUESTOS SOBRE INGRESOS DE LAS EMPRESAS	22,976,699,165	469,126,036				23,445,825,201				23,445,825,201
OTROS IMPUESTOS SOBRE LOS INGRESOS	11,382,863,192	1,287,051,808				12,669,915,000				12,669,915,000
IMPUESTOS SOBRE EL PATRIMONIO	**10,275,762,346**	**1,114,821,554**				**11,390,583,900**				**11,390,583,900**
IMPUESTOS SOBRE LA TENENCIA DE PATRIMONIO	6,700,732,302	701,458,398				7,402,190,700				7,402,190,700
IMP. / LAS TRANSFERENCIAS PATRIMONIALES	3,575,030,044	413,363,156				3,988,393,200				3,988,393,200
IMPUESTOS SOBRE MERCANCÍAS Y SERVICIOS	**114,320,436,336**	**31,325,408,177**				**145,645,844,513**				**145,645,844,513**
IMP. / LAS TRANSF. DE BIENES Y SERVICIOS	70,640,514,401	7,623,712,301				78,264,226,702				78,264,226,702
IMPUESTOS SELECTIVO SOBRE LAS MERCANCÍAS	30,019,893,299	21,892,426,305				51,912,319,604				51,912,319,604
IMPUESTOS ESPECÍFICO SOBRE LOS SERVICIOS	11,366,092,884	1,333,443,017				12,699,535,900				12,699,535,900
IMPUESTOS SOBRE EL USO DE BIENES Y LICENCIAS	2,293,935,753	475,826,554				2,769,762,307				2,769,762,307
IMPUESTOS SOBRE EL COMERCIO EXTERIOR	**24,050,381,980**	**432,451,129**				**24,482,833,109**				**24,482,833,109**
IMPUESTOS SOBRE IMPORTACIONES	18,630,177,340	315,734,363				18,945,911,703				18,945,911,703
IMPUESTOS SOBRE EXPORTACIONES	13,182,008	1,546,493				14,728,501				14,728,501
OTROS IMPUESTOS SOBRE EL COMERCIO EXTERIOR	5,407,022,632	115,170,273				5,522,192,905				5,522,192,905
OTROS IMPUESTOS	**104,952,863**	**12,267,040**				**117,219,903**				**117,219,903**
INGRESOS NO TRIBUTARIOS	**12,591,006,704**	**2,426,733,206**				**15,017,739,910**				**15,017,739,910**
CONTRIBUCIONES SOCIALES		**820,387,800**				**820,387,800**				**820,387,800**
CONTRIBUCIONES A LA SEGURIDAD SOCIAL		820,387,800				820,387,800				820,387,800
VENTAS DE LAS ADMINISTRACIONES PÚBLICAS	**4,112,512,570**	**611,941,711**				**4,724,454,281**				**4,724,454,281**
VTAS. DE MERCANCÍAS DE LAS ADMS. PÚBLICAS	1,018,969,333	449,871				1,019,419,204				1,019,419,204
VTAS. DE SERVICIOS DE LAS ADMS. PÚBLICAS	3,093,543,237	611,491,840				3,705,035,077				3,705,035,077
RENTAS DE LA PROPIEDAD	**8,158,187,213**	**956,825,789**				**9,115,013,002**				**9,115,013,002**
DIVIDENDOS	2,010,804,376	235,904,424				2,246,708,800				2,246,708,800
INTERESES	142,351,451	16,700,450				159,051,901				159,051,901
ALQUILERES	6,005,031,386	704,220,915				6,709,252,301				6,709,252,301
OTROS INGRESOS	**320,306,920**	**37,577,907**				**357,884,827**				**357,884,827**
TRANSFERENCIAS CORRIENTES	**5,178,202**	**607,499**				**5,785,701**				**5,785,701**
DEL SECTOR PRIVADO	**3,440,201**	**403,599**				**3,843,800**				**3,843,800**
DEL SECTOR PÚBLICO	**1,738,001**	**203,900**				**1,941,901**				**1,941,901**
INGRESOS DE CAPITAL								**3,897,959,358**	**3,897,959,358**	**3,897,959,358**
DONACIONES DE CAPITAL DEL EXTERIOR								**3,897,959,358**	**3,897,959,358**	**3,897,959,358**
I TOTAL INGRESOS	**207,289,385,662**	**38,427,260,875**				**245,716,646,537**		**3,897,959,358**	**3,897,959,358**	**249,614,605,895**
FUENTES FINANCIERAS	**3,060,000,000**				**16,185,655,905**	**19,245,655,905**	**32,028,948,752**		**32,028,948,752**	**51,274,604,657**
PASIVOS FINANCIEROS					**16,185,655,905**	**16,185,655,905**	**32,028,948,752**		**32,028,948,752**	**48,214,604,657**
DEUDA INTERNA					**16,185,655,905**	**16,185,655,905**				**16,185,655,905**
COLOCACIÓN DE TÍTULOS Y VALORES INTERNOS					9,007,600,000	9,007,600,000				9,007,600,000
OBTENCIÓN DE PRÉSTAMOS INTERNOS					7,178,055,905	7,178,055,905				7,178,055,905
DEUDA EXTERNA							**32,028,948,752**		**32,028,948,752**	**32,028,948,752**
OBTENCIÓN DE PRÉSTAMOS EXTERNOS							32,028,948,752		32,028,948,752	32,028,948,752
OTRAS FUENTES FINANCIERAS	**3,060,000,000**					**3,060,000,000**				**3,060,000,000**
DISMINUCIÓN DE OTROS ACTIVOS FINANCIEROS	**3,060,000,000**					**3,060,000,000**				**3,060,000,000**
II TOTAL FUENTES FINANCIERAS	**3,060,000,000**				**16,185,655,905**	**19,245,655,905**	**32,028,948,752**		**32,028,948,752**	**51,274,604,657**
III = I + II Total General	**210,349,385,662**	**38,427,260,875**			**16,185,655,905**	**264,962,302,442**	**32,028,948,752**	**3,897,959,358**	**35,926,908,110**	**300,889,210,552**

GRAFICOS SOBRE LOS INGRESOS

DIGEPRES
Dirección General de Presupuesto

INGRESOS CLASIFICADOS POR OFICINAS RECAUDADORA
(En Porcentajes y Millones de RD$)

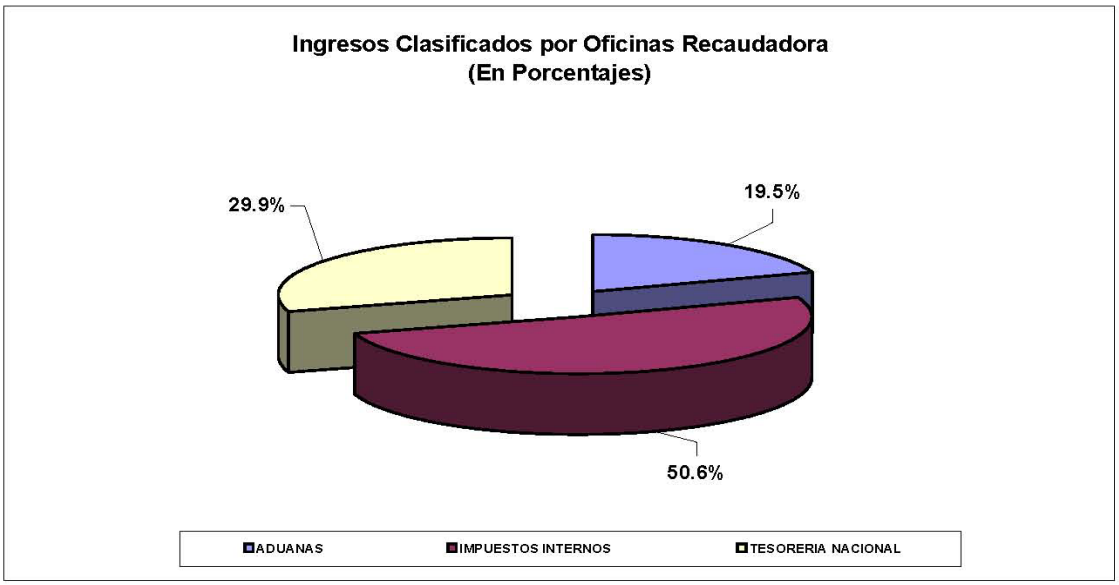

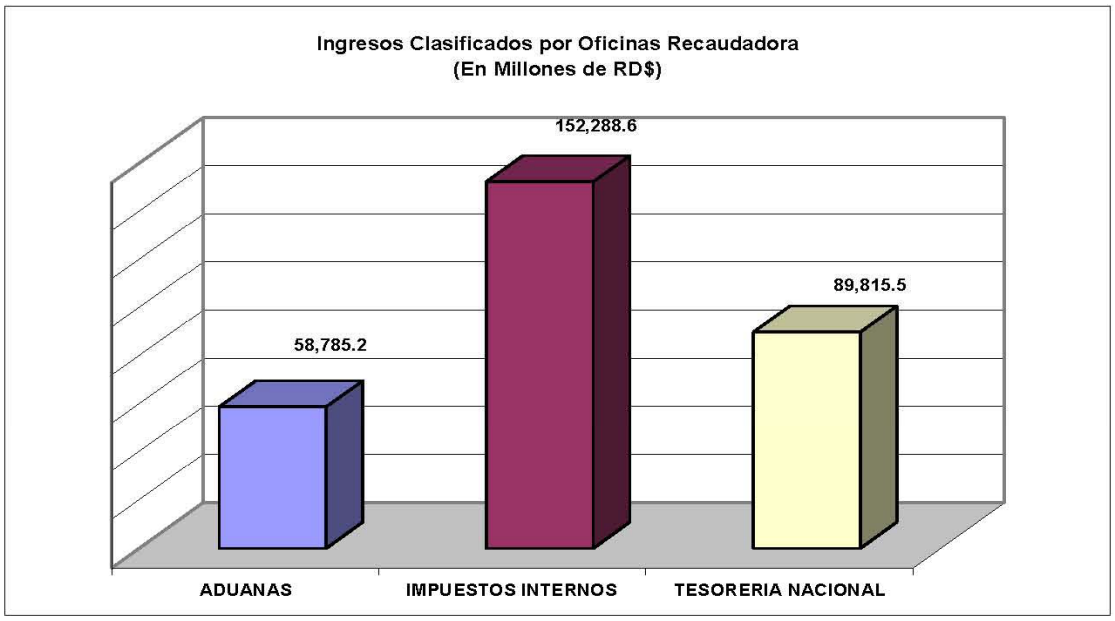

INGRESOS CLASIFICADOS POR FONDOS Y FUENTES FINANCIERAS
(En Porcentajes y Millones de RD$)

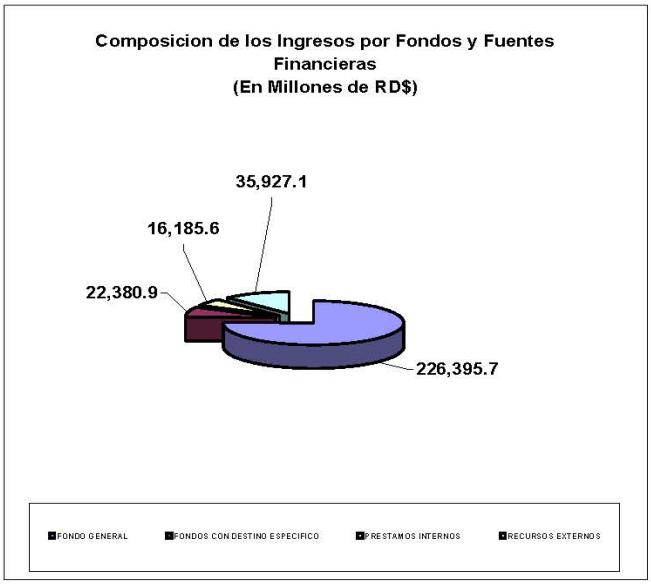

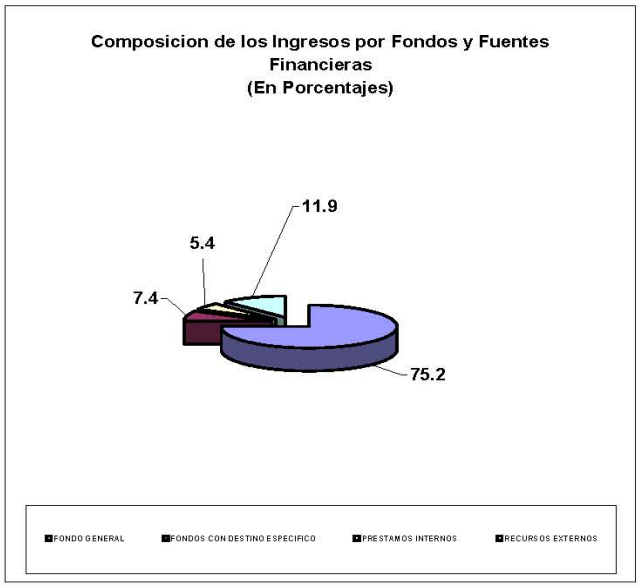

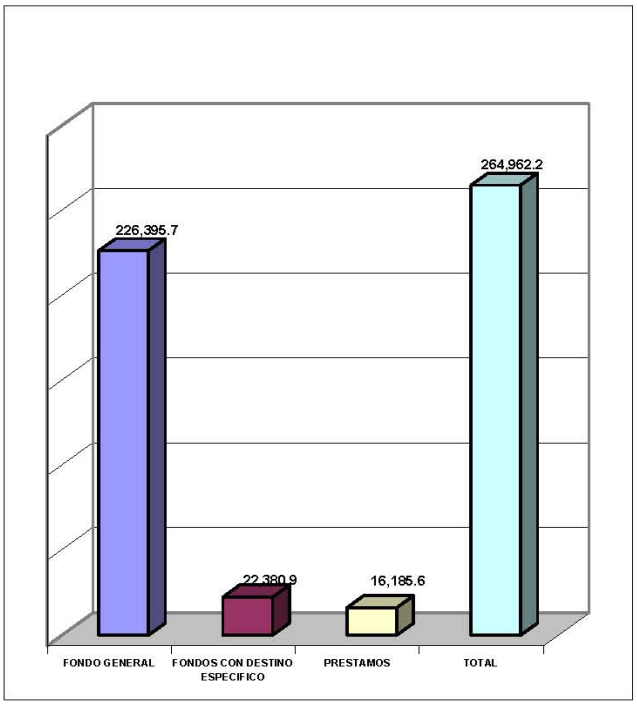

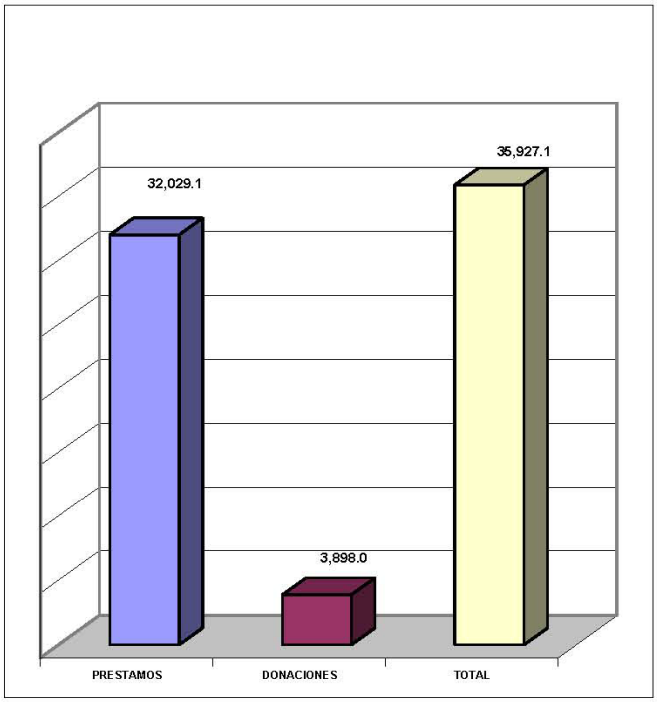

CLASIFICACION ECONOMICA DE LOS INGRESOS (EN PORCENTAJES)

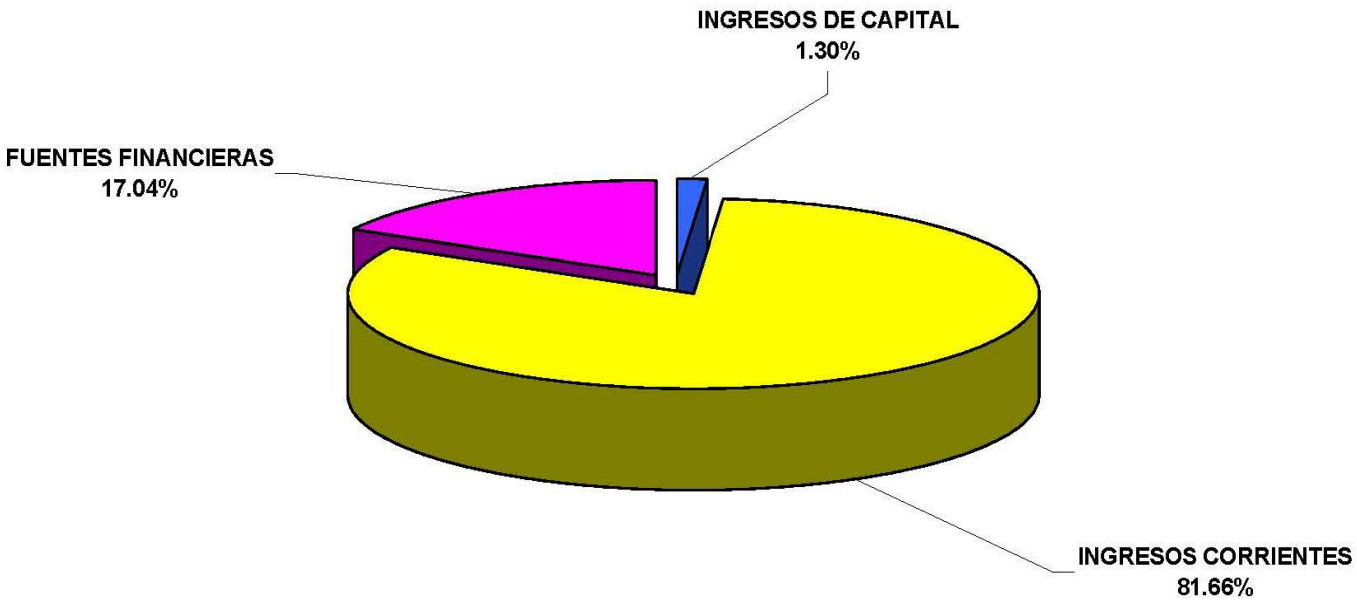

CLASIFICACION ECONOMICA DE LOS INGRESOS NO FINANCIEROS (EN PORCENTAJES)

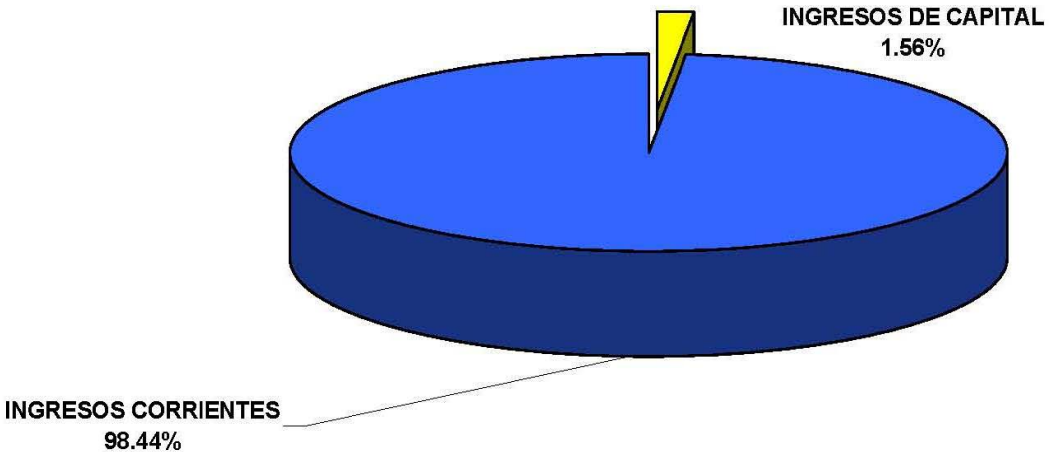

CLASIFICACION DE LOS INGRESOS CORRIENTES (EN PORCENTAJES)

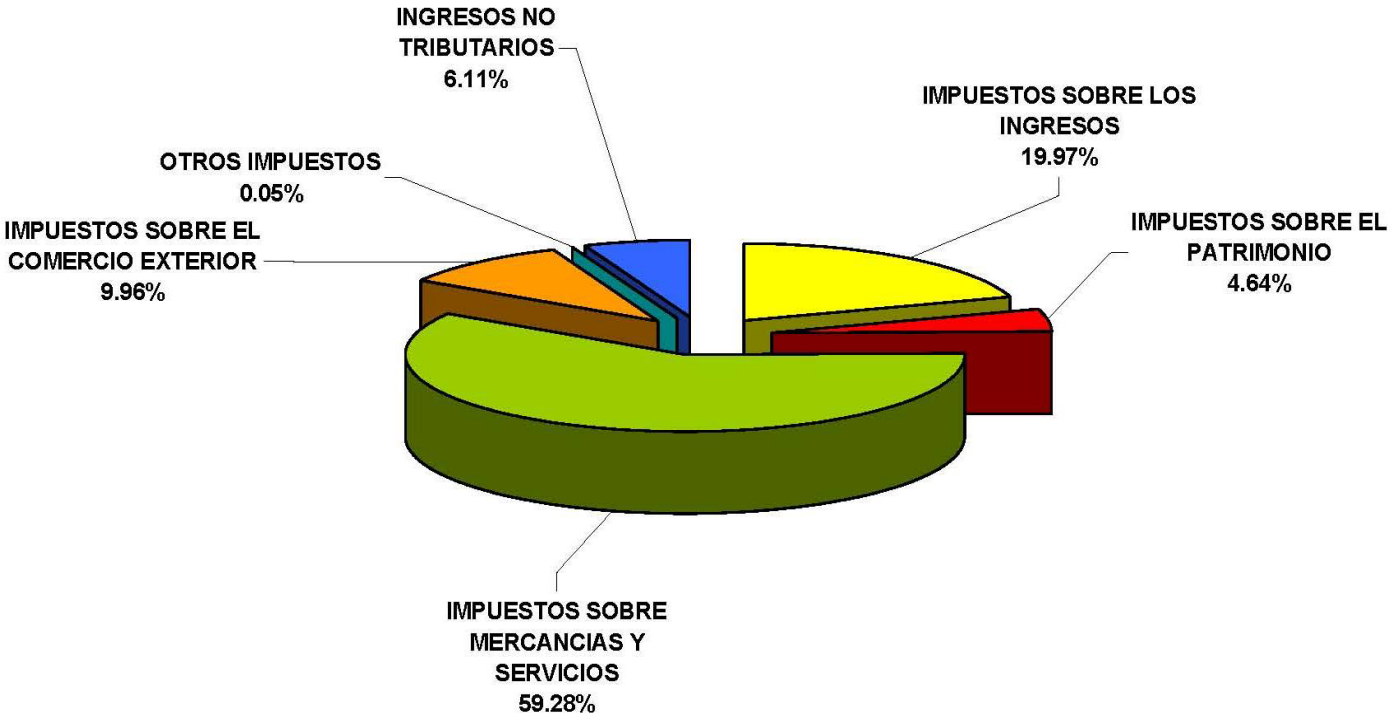

CLASICIFACION DE LOS INGRESOS DE CAPITAL (EN PORCENTAJES)

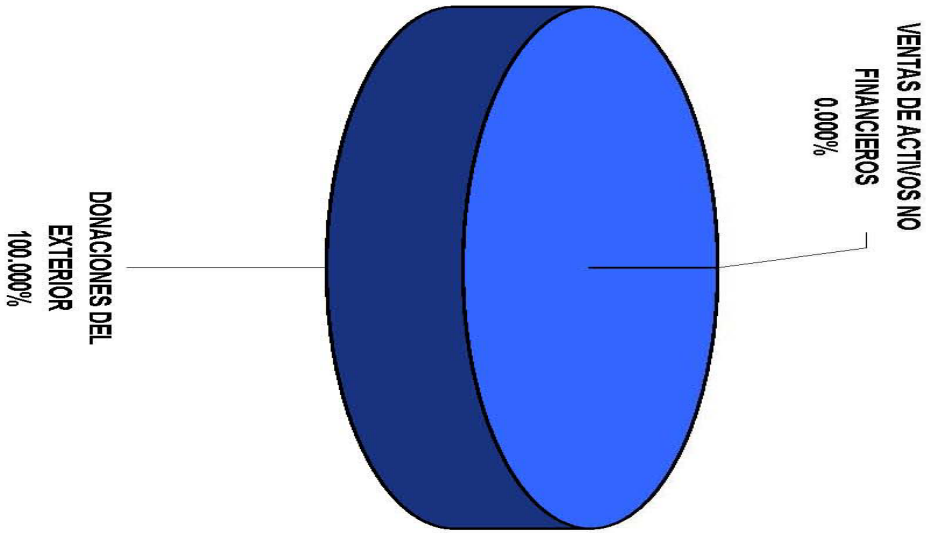

CLASIFICACION DE LOS INGRESOS FINANCIEROS (EN PORCENTAJES)

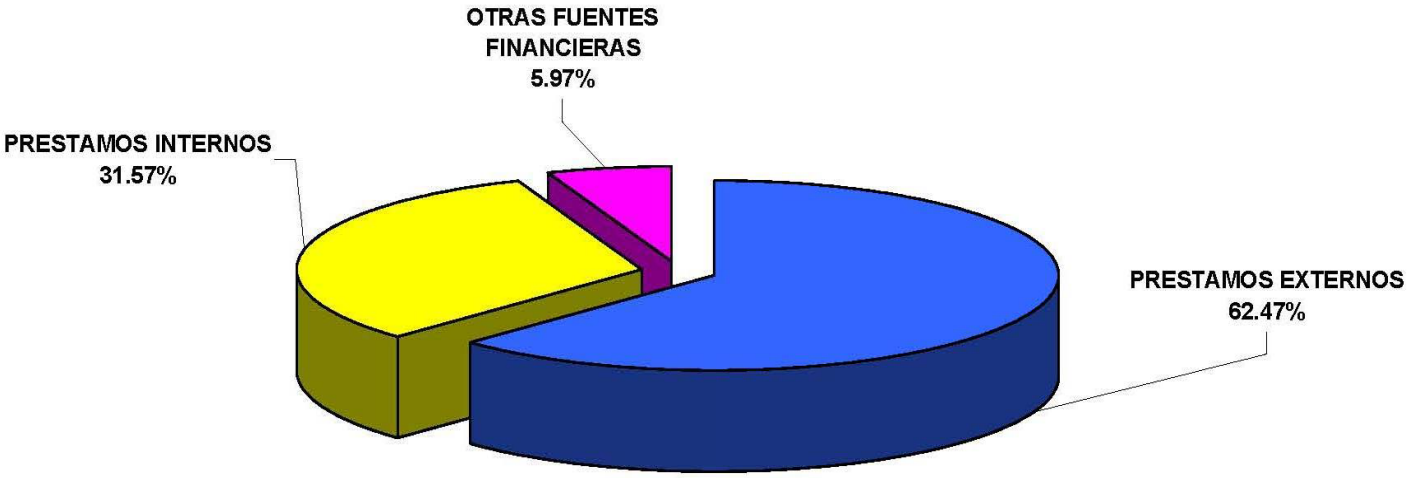

INFORMACION DE LOS EGRESOS

DIGEPRES
Dirección General de Presupuesto

CLASIFICACION ECONOMICA DE GASTOS Y APLICACIONES FINANCIERAS

ADMINISTRACION CENTRAL

Periodo: 2008 Version 1

De la Fuente 00 A la Fuente 99 Cap

GESTION 2008
(Expresado en RD$)

CIERRE

CUENTA	DENOMINACION	MONTO
21	**GASTOS CORRIENTES**	**192,114,496,612.00**
212	**GASTOS DE CONSUMO**	**82,400,195,217.00**
2121	**REMUNERACIONES A EMPLEADOS**	**50,821,051,532.00**
21211	SERVICIOS PERSONALES	47,020,749,992.00
21212	CONTRIBUCIONES A LA SEGURIDAD SOCIAL	3,800,301,540.00
2122	**BIENES Y SERVICIOS**	**31,579,143,685.00**
21221	SERVICIOS NO PERSONALES	12,939,342,309.00
21222	MATERIALES Y SUMINISTROS	16,653,797,014.00
21223	IMPREVISTOS Y EMERGENCIAS	1,986,004,362.00
213	**INTERESES**	**30,104,657,846.00**
2131	**INTERESES DEUDA INTERNA**	**15,527,477,787.00**
2132	**INTERESES DEUDA EXTERNA**	**14,222,615,028.00**
2133	**COMISIONES DEUDA PÚBLICA**	**354,565,031.00**
214	**PRESTACIONES SOCIALES**	**9,997,439,967.00**
2141	**PRESTACIONES DE LA SEGURIDAD SOCIAL**	**9,997,439,967.00**
215	**TRANSFERENCIAS CORRIENTES**	**69,612,203,582.00**
2151	**AL SECTOR PRIVADO**	**14,257,782,996.00**
2152	**AL SECTOR PÚBLICO**	**55,142,311,044.00**
2153	**DONACIONES CORRIENTES AL EXTERIOR**	**212,109,542.00**
22	**GASTOS DE CAPITAL**	**67,668,097,069.00**
221	**INVERSIÓN REAL DIRECTA**	**50,843,081,238.00**
2211	**MAQUINARIAS Y EQUIPOS**	**2,028,035,591.00**
2212	**CONSTRUCCIONES**	**2,725,930,779.00**
2213	**INVERSION EN PROYECTO**	**40,554,515,107.00**
22131	SERVICIOS PERSONALES	1,711,837,079.00
22132	BIENES Y SERVICIOS	2,879,012,410.00
22133	ACTIVOS NO FINANCIEROS	35,963,665,618.00
2214	**BIENES PREEXISTENTES**	**193,672,127.00**
2215	**OTROS ACTIVOS NO FINANCIEROS**	**706,917,456.00**
2216	**IMPREVISTOS Y EMERGENCIAS**	**4,634,010,178.00**
223	**TRANSFERENCIAS DE CAPITAL**	**16,825,015,831.00**
2232	**AL SECTOR PÚBLICO**	**16,825,015,831.00**
I TOTAL GASTOS		**259,782,593,681.00**
23	**APLICACIONES FINANCIERAS**	**41,106,616,871.00**
232	**PASIVOS FINANCIEROS**	**34,275,988,436.00**
2321	**AMORTIZACIÓN DEUDA INTERNA**	**4,586,088,251.00**
23212	AMORTIZACIÓN DE PRÉSTAMOS INTERNOS	4,586,088,251.00
2322	**AMORTIZACIÓN DEUDA EXTERNA**	**29,689,900,185.00**
23222	AMORTIZACIÓN DE PRÉSTAMOS EXTERNOS	29,689,900,185.00
233	**OTRAS APLICACIONES FINANCIERAS**	**6,830,628,435.00**
2332	**DISMINUCIÓN DE CUENTAS POR PAGAR**	**6,830,628,435.00**
II TOTAL		**41,106,616,871.00**
III = I + II TOTAL GENERAL		**300,889,210,552.00**

Sistema Integrado de Gestión Financiera

Periodo: 2008 Version: 1

Clasificación del Gasto por Capítulo y Grupo Fuente de Financiamiento
(Expresado en RD$)

ADMINISTRACION CENTRAL

2008

4125941-00103157921-PRODUCCION

Capítulo		F/Esp General	F/Esp Destino Específico	Fondos Propios	Transferencias	Crédito Interno	Total Fuentes Internas	Crédito Externo	Donación Externa	Total Fuentes Externas	Total General
0101	CONGRESO NACIONAL	4,873,137,102					4,873,137,102				4,873,137,102
0201	PRESIDENCIA DE LA REPÚBLICA	24,607,050,479	22,796,154			3,614,500,000	28,244,346,633	36,000,000	15,600,000	51,600,000	28,295,946,633
0202	SEC. DE ESTADO DE INT. Y POL.	7,139,374,883	14,986,251,410				22,125,626,293				22,125,626,293
0203	SEC. DE ESTADO DE LAS FF AA	8,855,297,328					8,855,297,328	765,756,000		765,756,000	9,621,053,328
0204	SEC. DE ESTADO DE REL. EXT.	2,867,565,855					2,867,565,855	68,411,290		68,411,290	2,935,977,145
0205	SECRETARIA DE ESTADO DE HACIENDA	6,657,187,418	682,474,500				7,339,661,918	3,013,435,041		3,013,435,041	10,353,096,959
0206	SEC. DE ESTADO DE EDUCACIÓN	24,164,696,943				400,000,000	24,564,696,943	1,315,363,097	909,152,500	2,224,515,597	26,789,212,540
0207	SEC. DE ESTADO DE SALUD PÚBLICA	22,172,473,253				800,000,000	22,972,473,253	3,123,386,651	806,306,858	3,929,693,509	26,902,166,762
0208	SEC. DE E. DE DEP., EDUC. FÍS. Y REC.	1,772,290,256	201,484,617				1,973,774,873				1,973,774,873
0209	SEC. DE ESTADO DE TRABAJO	1,253,882,962					1,253,882,962	194,450,400		194,450,400	1,448,333,362
0210	SEC. DE ESTADO DE AGRICULTURA	4,714,715,666	385,407,856			900,000,000	6,000,123,522	605,806,691	74,300,000	680,106,691	6,680,230,213
0211	SECRETARIA DE ESTADO DE OBRAS PUBLICAS Y COMUNICACIONES	10,756,377,269				5,663,554,889	16,419,932,158	7,250,400,000		7,250,400,000	23,670,332,158
0212	SEC. DE ESTADO DE IND. Y COM.	912,939,799	562,405,616				1,475,345,415		7,300,000	7,300,000	1,482,645,415
0213	SEC. DE ESTADO DE TURISMO	524,949,719	453,845,700				978,795,419				978,795,419
0214	PROCURADURÍA GRAL. DE LA REP.	2,366,157,435					2,366,157,435				2,366,157,435
0215	SEC. DE ESTADO DE LA MUJER	309,622,832	4,639,025				314,261,857		13,000,000	13,000,000	327,261,857
0216	SEC. DE ESTADO DE CULTURA	1,124,420,870					1,124,420,870				1,124,420,870
0217	SEC. DE ESTADO DE LA JUVENTUD	286,860,652					286,860,652				286,860,652
0218	SEC. DE ESTADO DE MEDIO AMBIENTE. Y REC. NAT.	2,171,505,641				800,000,000	2,971,505,641	197,596,292	222,000,000	419,596,292	3,391,101,933
0219	SEC. DE ESTADO DE EDUCACION SUP., C. Y TEC.	3,980,427,226					3,980,427,226	25,524,000		25,524,000	4,005,951,226
0220	SEC. DE ESTADO DE ECONOMIA, PLANIFICACION Y DESARROLLO	4,647,747,155					4,647,747,155	596,667,899	1,850,300,000	2,446,967,899	7,094,715,054
0301	PODER JUDICIAL	3,546,363,317	6,895,300				3,553,258,617	76,151,391		76,151,391	3,629,410,008
0401	JUNTA CENTRAL ELECTORAL	2,487,678,433	1,060,063,874				3,547,742,307				3,547,742,307
0402	CÁMARA DE CUENTAS	423,861,897					423,861,897				423,861,897
0998	ADMINISTRACION DE DEUDA PUBLICA Y ACTIVOS FINANCIEROS	43,052,433,507	19,240,609,024			4,007,601,016	66,300,643,547	3,960,000,000		3,960,000,000	70,260,643,547
0999	ADMINISTACION DE OBLIGACIONES DEL TESORO NACIONAL	24,680,367,764	820,387,800				25,500,755,564	10,800,000,000		10,800,000,000	36,300,755,564
Total:		**210,349,385,661**	**38,427,260,876**	**0**	**0**	**16,185,655,905**	**264,962,302,442**	**32,028,948,752**	**3,897,959,358**	**35,926,908,110**	**300,889,210,552**

Sistema Integrado de Gestión Financiera

Periodo: 2008 Versión: 1

Clasificación del Gasto por Capitulos, Según Objetos

ADMINISTRACION CENTRAL

Expresado en RD

Capítulo		Servicios Personales	Servicios No Personales	Materiales Y Suministros	Transferencias Corrientes	Transferencias De Capital	Activos No Financieros	Activos Financieros	Pasivos Financieros	Gastos Financieros	Total General
0101	CONGRESO NACIONAL	2,130,536,718.00	1,075,466,203.00	581,203,809.00	611,927,507.00		383,880,891.00		90,121,974.00		**4,873,137,102.00**
0201	PRESIDENCIA DE LA REPÚBLICA	2,201,010,815.00	1,772,695,824.00	3,822,023,557.00	7,173,531,057.00	136,000,000.00	13,189,685,380.00		1,000,000.00		**28,295,946,633.00**
0202	SEC. DE ESTADO DE INT. Y POL.	3,678,845,245.00	438,201,674.00	1,573,007,220.00	10,288,483,929.00	6,004,498,371.00	77,486,103.00		50,134,121.00	14,969,630.00	**22,125,626,293.00**
0203	SEC. DE ESTADO DE LAS FF AA	5,156,336,993.00	291,708,826.00	1,208,809,761.00	2,129,361,772.00		834,835,976.00				**9,621,053,328.00**
0204	SEC. DE ESTADO DE REL. EXT.	1,241,320,895.00	992,218,252.00	595,988,996.00	61,496,198.00		44,952,804.00				**2,935,977,145.00**
0205	SECRETARIA DE ESTADO DE HACIENDA	847,232,847.00	295,829,901.00	146,770,273.00	5,036,422,241.00	3,223,435,041.00	120,932,156.00		682,474,500.00		**10,353,096,959.00**
0206	SEC. DE ESTADO DE EDUCACIÓN	16,507,772,226.00	633,754,567.00	3,267,293,662.00	2,482,452,206.00		3,897,939,879.00				**26,789,212,540.00**
0207	SEC. DE ESTADO DE SALUD PÚBLICA	9,125,057,177.00	1,822,956,883.00	3,759,566,984.00	6,529,239,303.00	4,293,688,914.00	1,371,657,501.00				**26,902,166,762.00**
0208	SEC. DE E. DE DEP., EDUC. FÍS. Y REC.	395,552,612.00	259,121,844.00	383,090,787.00	492,562,343.00		443,447,287.00				**1,973,774,873.00**
0209	SEC. DE ESTADO DE TRABAJO	232,235,437.00	258,676,299.00	55,979,147.00	791,920,367.00		109,522,112.00				**1,448,333,362.00**
0210	SEC. DE ESTADO DE AGRICULTURA	1,319,729,127.00	227,598,212.00	573,730,004.00	3,632,127,022.00	204,953,311.00	722,092,537.00				**6,680,230,213.00**
0211	SECRETARIA DE ESTADO DE OBRAS PUBLICAS Y COMUNICACIONES	1,797,058,527.00	325,694,552.00	799,258,949.00	283,377,436.00	1,300,000,000.00	19,164,942,694.00				**23,670,332,158.00**
0212	SEC. DE ESTADO DE IND. Y COM.	206,379,728.00	132,030,665.00	188,445,158.00	211,541,745.00	134,232,696.00	602,515,423.00			7,500,000.00	**1,482,645,415.00**
0213	SEC. DE ESTADO DE TURISMO	161,705,070.00	723,110,236.00	14,834,320.00	18,000,000.00		61,145,793.00				**978,795,419.00**
0214	PROCURADURÍA GRAL. DE LA REP.	1,337,167,561.00	273,685,617.00	620,176,351.00	20,854,652.00		114,273,254.00				**2,366,157,435.00**
0215	SEC. DE ESTADO DE LA MUJER	103,111,409.00	54,835,481.00	134,932,871.00	32,396,000.00		1,986,096.00				**327,261,857.00**
0216	SEC. DE ESTADO DE CULTURA	378,495,435.00	297,253,874.00	89,568,577.00	241,637,577.00		117,465,407.00				**1,124,420,870.00**
0217	SEC. DE ESTADO DE LA JUVENTUD	84,493,112.00	66,056,823.00	2,379,172.00	133,931,545.00		0.00				**286,860,652.00**
0218	SEC. DE ESTADO DE MEDIO AMBIENTE. Y REC. NAT.	503,557,515.00	243,660,237.00	57,716,500.00	885,475,164.00	1,364,481,498.00	336,211,019.00				**3,391,101,933.00**
0219	SEC. DE ESTADO DE EDUCACION SUP., C. Y TEC.	115,933,631.00	104,069,817.00	68,678,015.00	3,468,960,600.00	25,524,000.00	168,785,163.00		50,000,000.00	4,000,000.00	**4,005,951,226.00**
0220	SEC. DE ESTADO DE ECONOMIA, PLANIFICACION Y DESARROLLO	733,950,231.00	1,554,548,895.00	92,658,678.00	325,990,429.00	138,202,000.00	4,249,364,821.00				**7,094,715,054.00**
0301	PODER JUDICIAL	2,501,208,094.00	480,810,213.00	290,912,592.00	141,514,558.00		174,964,551.00		40,000,000.00		**3,629,410,008.00**
0401	JUNTA CENTRAL ELECTORAL	1,471,272,134.00	545,214,733.00	363,430,159.00	1,098,184,334.00		59,210,002.00		10,430,945.00		**3,547,742,307.00**
0402	CÁMARA DE CUENTAS	302,926,072.00	94,416,215.00	20,084,710.00	1,500,000.00		4,934,900.00				**423,861,897.00**
0998	ADMINISTRACION DE DEUDA PUBLICA Y ACTIVOS FINANCIEROS						0.00		40,182,455,331.00	30,078,188,216.00	**70,260,643,547.00**
0999	ADMINISTACION DE OBLIGACIONES DEL TESORO NACIONAL		2,784,000,000.00		33,516,755,564.00		0.00				**36,300,755,564.00**
Total:		**52,532,888,611.00**	**15,747,615,843.00**	**18,710,540,252.00**	**79,609,643,549.00**	**16,825,015,831.00**	**46,252,231,749.00**	**0.00**	**41,106,616,871.00**	**30,104,657,846.00**	**300,889,210,552.00**

Sistema Integrado de Gestión Financiera

Periodo: 2008

Versión: 1

Clasificación por Objeto de Gasto, Según Funciones

ADMINISTRACION CENTRAL

Expresado en RD$

2008

fp_pro_cla_x_obj_fun.rdf

26/05/2008 10:01:10

00103157921-PRODUCCION

Funciones	Servicios Personales	Servicios No Pesonales	Materiales y Suministros	Transferencias Corrientes	Transferencias de Capital	Activos No Financieros	Activos Financieros	Pasivos Financieros	Gastos Financieros	TOTAL GENERAL
SERVICIOS GENERALES	**19,789,442,334**	**8,955,256,237**	**7,154,409,138**	**7,414,052,093**	**595,876,000**	**7,086,838,773**	**0**	**50,134,121**	**14,969,630**	**51,060,978,326**
ADMINISTRACIÓN GENERAL	7,196,774,251	6,760,711,379	3,631,917,940	6,001,191,379	585,876,000	5,644,357,033	0		0	**29,820,827,982**
JUSTICIA Y ORDEN PÚBLICO	6,545,786,453	1,033,343,354	2,030,578,580	926,276,939	10,000,000	592,364,509	0	50,134,121	14,969,630	**11,203,453,586**
DEFENSA NACIONAL	4,738,021,415	239,236,431	896,298,776	310,138,419	0	812,393,025	0		0	**6,996,088,066**
RELACIONES INTERNACIONALES	1,308,860,215	921,965,073	595,613,842	176,445,356	0	37,724,206	0		0	**3,040,608,692**
SERVICIOS SOCIALES	**28,112,606,138**	**4,199,481,610**	**9,797,236,099**	**45,711,796,554**	**11,633,711,285**	**14,143,874,667**	**0**	**1,000,000**	**0**	**113,599,706,353**
EDUCACIÓN	16,730,703,073	830,508,654	831,634,037	6,061,227,223	25,524,000	6,678,406,469	0		0	**31,158,003,456**
DEPORTES, REC., CUL. Y REL.	774,048,047	556,375,718	472,659,364	892,394,060	10,000,000	1,839,776,027	0		0	**4,545,253,216**
SALUD	9,417,801,315	1,858,538,564	3,923,404,356	3,108,940,028	0	1,552,321,091	0		0	**19,861,005,354**
ASISTENCIA SOCIAL	1,092,498,125	903,775,698	4,517,123,021	11,833,061,335	0	171,805,964	0	1,000,000	0	**18,519,264,143**
VIVIENDA Y URBANISMO	16,953,290	7,993,968	22,977,314	1,739,819	1,300,000,000	3,384,622,062	0		0	**4,734,286,453**
AGUA POTABLE Y ALCANT.	0	20,000,000	0	1,378,846,304	4,261,691,126	351,558,430	0		0	**6,012,095,860**
SERVICIOS MUNICIPALES	0	11,880,000	0	9,003,013,039	6,004,498,371	164,767,384	0		0	**15,184,158,794**
SEGURIDAD SOCIAL	80,602,288	10,409,008	29,438,007	13,432,574,746	31,997,788	617,240	0		0	**13,585,639,077**
SERVICIOS ECONÓMICOS	**4,109,811,079**	**2,339,776,286**	**1,675,963,703**	**26,463,894,395**	**4,387,832,254**	**24,222,362,268**	**0**		**7,500,000**	**63,207,139,985**
AGROPECUARIO Y PESCA	1,325,334,048	228,238,217	577,059,230	3,610,059,101	204,953,311	733,544,537	0		0	**6,679,188,444**
RIEGO	0	0	0	779,144,964	1,146,885,206	16,853,000	0		0	**1,942,883,170**
INDUSTRIA Y COMERCIO	179,890,416	426,274,534	165,994,895	211,541,745	134,232,696	597,382,613	0		7,500,000	**1,722,816,899**
MINERÍA	29,727,269	3,778,174	1,142,613	0	0	365,057,247	0		0	**399,705,303**
TRANSPORTE	2,117,499,948	349,487,867	843,793,498	23,065,200	0	19,761,356,304	0		0	**23,095,202,817**
COMUNICACIONES	63,418,891	244,650,959	17,160,000	307,008,693	75,000,000	39,271,051	0		0	**746,509,594**
ENERGÍA	0	0	0	21,032,363,184	2,797,311,939	2,533,176,449	0		0	**26,362,851,572**
TURISMO	161,705,070	723,110,236	14,834,320	18,000,000	0	66,198,955	0		0	**983,848,581**
TRABAJO	232,235,437	364,236,299	55,979,147	11,680,500	0	109,522,112	0		0	**773,653,495**
BANCA Y SEGUROS	0	0	0	471,031,008	29,449,102	0	0		0	**500,480,110**
INTERESES DE LA DEUDA PÚBLIC	**0**	**0**	**0**	**0**	**0**	**0**	**0**		**30,082,188,216**	**30,082,188,216**
INTER. Y COM. DE LA DEUDA PÚB.	0	0	0	0	0	0	0		30,082,188,216	**30,082,188,216**
PROTECCIÓN DEL MEDIO AMB.	**521,029,060**	**253,101,710**	**82,931,312**	**19,900,507**	**207,596,292**	**799,156,041**	**0**		**0**	**1,883,714,922**
PROT. DEL AIRE, AGUA Y SUELO	437,594,914	145,380,844	76,537,950	19,900,507	10,000,000	470,831,130	0		0	**1,160,245,345**
PROT. DE LA BIODIVERSIDAD	83,434,146	107,720,866	6,393,362	0	197,596,292	328,324,911	0		0	**723,469,577**
AMORTIZACIÓN DE DEUDA	**0**	**0**	**0**	**0**	**0**	**0**	**0**	**41,055,482,750**	**0**	**41,055,482,750**
AMORTIZACIÓN DE DEUDA	0	0	0	0	0	0	0	41,055,482,750	0	**41,055,482,750**
Total:	**52,532,888,611**	**15,747,615,843**	**18,710,540,252**	**79,609,643,549**	**16,825,015,831**	**46,252,231,749**	**0**	**41,106,616,871**	**30,104,657,846**	**300,889,210,552**

Sistema Integrado de Gestión Financiera
Periodo: 2008 Version 1

CLASIFICACION ECONOMICA DEL GASTO, SEGUN FUNCIONES

ADMINISTRACION CENTRAL

(Expresado EN RD$)

ECONOMICA / FUNCIONES	Gastos Corrientes					Gastos de Capital			Aplicaciones Financieras				TOTAL GENERAL
	Gastos de Consumo	Intereses	Prestaciones Sociales	Transferencias Corrientes	Subtotal	Inv. Real	Transferencias de Capital	Subtotal	Activos Financieros	Pasivos Financieros	Otras Aplicaciones Financieras	Subtotal	
SERVICIOS GENERALES	**35,147,921,590**	**14,969,630**	**1,354,652**	**7,412,697,441**	**42,576,943,313**	**7,838,024,892**	**595,876,000**	**8,433,900,892**		**50,134,121**		**50,134,121**	**51,060,978,326**
ADMINISTRACIÓN GENERAL	16,838,217,451			6,001,191,379	22,839,408,830	6,395,543,152	585,876,000	6,981,419,152					29,820,827,982
JUSTICIA Y ORDEN PÚBLICO	9,609,708,387	14,969,630	1,354,652	924,922,287	10,550,954,956	592,364,509	10,000,000	602,364,509		50,134,121		50,134,121	11,203,453,586
DEFENSA NACIONAL	5,873,556,622			310,138,419	6,183,695,041	812,393,025		812,393,025					6,996,088,066
RELACIONES INTERNACIONALES	2,826,439,130			176,445,356	3,002,884,486	37,724,206		37,724,206					3,040,608,692
SERVICIOS SOCIALES	**39,935,386,955**		**9,996,085,315**	**35,715,711,239**	**84,647,183,509**	**17,317,811,559**	**11,633,711,285**	**28,951,522,844**		**1,000,000**		**1,000,000**	**113,599,706,353**
EDUCACIÓN	16,596,553,905		762,507,152	5,298,720,071	22,657,781,128	8,474,698,328	25,524,000	8,500,222,328					31,158,003,456
DEPORTES, REC., CUL. Y REL.	1,803,083,129			892,394,060	2,695,477,189	1,839,776,027	10,000,000	1,849,776,027					4,545,253,216
SALUD	14,096,181,460			3,108,940,028	17,205,121,488	2,655,883,866		2,655,883,866					19,861,005,354
ASISTENCIA SOCIAL	6,271,194,586			11,833,061,335	18,104,255,921	414,008,222		414,008,222		1,000,000		1,000,000	18,519,264,143
VIVIENDA Y URBANISMO	47,924,572			1,739,819	49,664,391	3,384,622,062	1,300,000,000	4,684,622,062					4,734,286,453
AGUA POTABLE Y ALCANT.				1,378,846,304	1,378,846,304	371,558,430	4,261,691,126	4,633,249,556					6,012,095,860
SERVICIOS MUNICIPALES				9,003,013,039	9,003,013,039	176,647,384	6,004,498,371	6,181,145,755					15,184,158,794
SEGURIDAD SOCIAL	120,449,303		9,233,578,163	4,198,996,583	13,553,024,049	617,240	31,997,788	32,615,028					13,585,639,077
SERVICIOS ECONÓMICOS	**7,583,083,449**	**7,500,000**		**26,463,894,395**	**34,054,477,844**	**24,764,829,897**	**4,387,832,254**	**29,152,662,141**					**63,207,139,985**
AGROPECUARIO Y PESCA	2,122,989,467			3,610,059,101	5,733,048,568	741,186,565	204,953,311	946,139,876					6,679,188,444
RIEGO				779,144,964	779,144,964	16,853,000	1,146,885,206	1,163,738,206					1,942,883,170
INDUSTRIA Y COMERCIO	477,677,683	7,500,000		211,541,745	696,719,428	891,884,775	134,232,696	1,026,097,471					1,722,816,899
MINERÍA	34,048,056				34,048,056	365,657,247		365,657,247					399,705,303
TRANSPORTE	3,310,781,313			23,065,200	3,333,846,513	19,761,356,304		19,761,356,304					23,095,202,817
COMUNICACIONES	325,229,850			307,008,693	632,238,543	39,271,051	75,000,000	114,271,051					746,509,594
ENERGÍA				21,032,363,184	21,032,363,184	2,533,176,449	2,797,311,939	5,330,488,388					26,362,851,572
TURISMO	899,649,626			18,000,000	917,649,626	66,198,955		66,198,955					983,848,581
TRABAJO	412,707,454			11,680,500	424,387,954	349,265,541		349,265,541					773,653,495
BANCA Y SEGUROS				471,031,008	471,031,008		29,449,102	29,449,102					500,480,110
INTERESES DE LA DEUDA PÚBLICA		**30,082,188,216**			**30,082,188,216**								**30,082,188,216**
INTER. Y COM. DE LA DEUDA PÚB.		30,082,188,216			30,082,188,216								30,082,188,216
PROTECCIÓN DEL MEDIO AMB.	**733,803,223**			**19,900,607**	**753,703,730**	**922,414,900**	**207,596,292**	**1,130,011,192**					**1,883,714,922**
PROT. DEL AIRE, AGUA Y SUELO	634,013,708			19,900,507	653,914,215	496,331,130	10,000,000	506,331,130					1,160,245,345
PROT. DE LA BIODIVERSIDAD	99,789,515				99,789,515	426,083,770	197,596,292	623,680,062					723,469,577
AMORTIZACION DE DEUDA										**34,224,854,315**	**6,830,628,435**	**41,055,482,750**	**41,055,482,750**
AMORTIZACION DE DEUDA										34,224,854,315	6,830,628,435	41,055,482,750	41,055,482,750
Totales	**82,400,195,217**	**30,104,657,846**	**9,997,439,967**	**69,612,203,582**	**192,114,496,612**	**50,843,081,238**	**16,825,016,831**	**67,668,097,069**	**0**	**34,275,988,436**	**6,830,628,435**	**41,106,616,871**	**300,889,210,552**

CLASIFICACION ECONOMICA DEL GASTO, SEGUN GRUPO FUENTE DE FINANCIAMIENTO

ADMINISTRACION CENTRAL

Expresado en RD$

GRUPOFUENTES / ECONOMICA	GRUPO FUENTES INTERNAS						GRUPO FUENTES EXTERNAS			TOTAL GENERAL
	F/Esp GENERAL	F/Esp CON DESTINO ESP.	F/Esps PROPIOS	CREDITO INTERNO	TRANSFERENCIAS	TOTAL FUENTES INTERNAS	CREDITO EXTERNO	DONACION EXTERNA	TOTAL FUENTES EXTERNAS	
GASTOS CORRIENTES	161,841,972,720	18,172,523,892		1,300,000,000		181,314,496,612	10,800,000,000		10,800,000,000	192,114,496,612
GASTOS DE CONSUMO	80,966,018,811	629,176,406		805,000,000		82,400,195,217				82,400,195,217
REMUNERACIONES A EMPLEADOS	50,821,051,532					50,821,051,532				50,821,051,532
CONTRIBUCIONES A LA SEGURIDAD SOCIAL	3,800,301,540					3,800,301,540				3,800,301,540
SERVICIOS PERSONALES	47,020,749,992					47,020,749,992				47,020,749,992
BIENES Y SERVICIOS	30,144,967,279	629,176,406		805,000,000		31,579,143,685				31,579,143,685
IMPREVISTOS Y EMERGENCIAS	1,986,004,362					1,986,004,362				1,986,004,362
SERVICIOS NO PERSONALES	12,314,873,531	524,468,778		100,000,000		12,939,342,309				12,939,342,309
MATERIALES Y SUMINISTROS	15,844,089,386	104,707,628		705,000,000		16,653,797,014				16,653,797,014
INTERESES	23,876,279,262	6,229,378,584				30,104,657,846				30,104,657,846
INTERESES DEUDA INTERNA	15,527,477,787					15,527,477,787				15,527,477,787
INTERESES DEUDA EXTERNA	8,102,750,320	6,119,864,708				14,222,615,028				14,222,615,028
COMISIONES DEUDA PÚBLICA	245,051,155	109,513,876				354,565,031				354,565,031
PRESTACIONES SOCIALES	9,177,052,167	820,387,800				9,997,439,967				9,997,439,967
PRESTACIONES DE LA SEGURIDAD SOCIAL	9,177,052,167	820,387,800				9,997,439,967				9,997,439,967
TRANSFERENCIAS CORRIENTES	47,823,622,480	10,493,581,102		495,000,000		58,812,203,582	10,800,000,000		10,800,000,000	69,612,203,582
AL SECTOR PRIVADO	13,164,158,943	1,093,624,053				14,257,782,996				14,257,782,996
AL SECTOR PÚBLICO	34,447,353,995	9,399,957,049		495,000,000		44,342,311,044	10,800,000,000		10,800,000,000	55,142,311,044
DONACIONES CORRIENTES AL EXTERIOR	212,109,542					212,109,542				212,109,542
GASTOS DE CAPITAL	29,062,102,026	6,561,032,044		10,878,054,889		46,501,188,959	17,268,948,752	3,897,959,358	21,166,908,110	67,668,097,069
INVERSIÓN REAL DIRECTA	26,615,294,253	566,533,673		9,078,054,889		35,259,882,815	11,685,239,065	3,897,959,358	15,583,198,423	50,843,081,238
MAQUINARIAS Y EQUIPOS	2,023,907,534	4,128,057				2,028,035,591				2,028,035,591
CONSTRUCCIONES	2,325,930,779			400,000,000		2,725,930,779				2,725,930,779
INVERSION EN PROYECTO	16,293,261,795			8,678,054,889		24,971,316,684	11,685,239,065	3,897,959,358	15,583,198,423	40,554,515,107
ACTIVOS NO FINANCIEROS	15,529,152,057			8,678,054,889		24,207,206,946	10,312,880,039	1,443,578,633	11,756,458,672	35,963,665,618
SERVICIOS PERSONALES	346,379,344					346,379,344	346,385,523	1,019,072,212	1,365,457,735	1,711,837,079
BIENES Y SERVICIOS	417,730,394					417,730,394	1,025,973,503	1,435,308,513	2,461,282,016	2,879,012,410
BIENES PREEXISTENTES	193,672,127					193,672,127				193,672,127
OTROS ACTIVOS NO FINANCIEROS	144,511,840	562,405,616				706,917,456				706,917,456
IMPREVISTOS Y EMERGENCIAS	4,634,010,178					4,634,010,178				4,634,010,178
TRANSFERENCIAS DE CAPITAL	3,446,807,773	5,994,498,371		1,800,000,000		11,241,306,144	5,583,709,687		5,583,709,687	16,825,015,831
AL SECTOR PÚBLICO	3,446,807,773	5,994,498,371		1,800,000,000		11,241,306,144	5,583,709,687		5,583,709,687	16,825,015,831
I TOTAL GASTOS	190,904,074,746	24,733,555,936		12,178,054,889		227,815,685,571	28,068,948,752	3,897,959,358	31,966,908,110	259,782,593,681
APLICACIONES FINANCIERAS	19,445,310,915	13,693,704,940		4,007,601,016		37,146,616,871	3,960,000,000		3,960,000,000	41,106,616,871
PASIVOS FINANCIEROS	17,304,757,996	13,011,230,440				30,315,988,436	3,960,000,000		3,960,000,000	34,275,988,436
AMORTIZACIÓN DEUDA INTERNA	4,586,088,251					4,586,088,251				4,586,088,251
AMORTIZACIÓN DE PRÉSTAMOS INTERNOS	4,586,088,251					4,586,088,251				4,586,088,251
AMORTIZACION DEUDA EXTERNA	12,718,669,745	13,011,230,440				25,729,900,185	3,960,000,000		3,960,000,000	29,689,900,185
AMORTIZACIÓN DE PRÉSTAMOS EXTERNOS	12,718,669,745	13,011,230,440				25,729,900,185	3,960,000,000		3,960,000,000	29,689,900,185
OTRAS APLICACIONES FINANCIERAS	2,140,552,919	682,474,500		4,007,601,016		6,830,628,435				6,830,628,435
DISMINUCIÓN DE CUENTAS POR PAGAR	2,140,552,919	682,474,500		4,007,601,016		6,830,628,435				6,830,628,435
II TOTAL APLICACIONES FINANCIERAS	19,445,310,915	13,693,704,940		4,007,601,016		37,146,616,871	3,960,000,000		3,960,000,000	41,106,616,871

CLASIFICACION ECONOMICA DEL GASTO, SEGUN GRUPO FUENTE DE FINANCIAMIENTO

ADMINISTRACION CENTRAL

Expresado en RD$

GRUPOFUENTES / ECONOMICA	GRUPO FUENTES INTERNAS						GRUPO FUENTES EXTERNAS			TOTAL GENERAL
	F/Esp GENERAL	F/Esp CON DESTINO ESP.	F/Esps PROPIOS	CREDITO INTERNO		TOTAL FUENTES INTERNAS	CREDITO EXTERNO	DONACION EXTERNA	TOTAL FUENTES EXTERNAS	
III = I + II TOTAL GENERAL	210,349,385,661	38,427,260,876		16,185,655,905		264,962,302,442	32,028,948,752	3,897,959,358	35,926,908,110	300,889,210,552

RECURSOS EXTERNOS Y CONTRAPARTIDAS, SEGÚN INSTITUCION

DIGEPRES
Dirección General de Presupuesto

Recursos Externos y Contrapartida, Segun Institución

ADMINISTRACION CENTRAL

(En RD$)

	D E T A L L E	FUENTE	RECURSOS EXTERNOS DONACIONES	RECURSOS EXTERNOS PRESTAMOS	TOTAL RECURSOS EXTERNOS	CONTRAPARTIDAS	TOTAL GENERAL
CAP 0201	PRESIDENCIA DE LA REPÚBLICA		15,600,000.00	0.00	15,600,000.00	0.00	15,600,000.00
SubCap 02	GABINETE DE LA POLITICA SOCIAL		15,600,000.00	0.00	15,600,000.00	0.00	15,600,000.00
PROG 11	PROTECCION SOCIAL		15,600,000.00	0.00	15,600,000.00	0.00	15,600,000.00
PROY 12	Programa de Inversion Social con Capacitacion Adjunta		15,600,000.00	0.00	15,600,000.00	0.00	15,600,000.00
	FONDOS DE INVERSION SOCIAL (PRO-COMUNIDAD II) CONVENIO No.2001-66-082	0720	15,600,000.00	0.00	15,600,000.00	0.00	15,600,000.00
CAP 0203	SEC. DE ESTADO DE LAS FF AA		0.00	765,756,000.00	765,756,000.00	0.00	765,756,000.00
SubCap 03	MARINA DE GUERRA		0.00	189,756,000.00	189,756,000.00	0.00	189,756,000.00
PROG 11	DEFENSA NAVAL		0.00	189,756,000.00	189,756,000.00	0.00	189,756,000.00
PROY 11	COMPRA DE BUQUES		0.00	189,756,000.00	189,756,000.00	0.00	189,756,000.00
	FONDO PARA CREDITO EXTERNO	0800	0.00	189,756,000.00	189,756,000.00	0.00	189,756,000.00
SubCap 04	FUERZA AEREA DOMINICANA		0.00	576,000,000.00	576,000,000.00	0.00	576,000,000.00
PROG 11	DEFENSA AEREA		0.00	576,000,000.00	576,000,000.00	0.00	576,000,000.00
PROY 11	COMPRA DE AVIONES PARA LA FUERZA AEREA DOMINICANA		0.00	576,000,000.00	576,000,000.00	0.00	576,000,000.00
	FONDO PARA CREDITO EXTERNO	0800	0.00	576,000,000.00	576,000,000.00	0.00	576,000,000.00
CAP 0204	SEC. DE ESTADO DE REL. EXT.		0.00	68,411,290.00	68,411,290.00	5,000,000.00	73,411,290.00
SubCap 01	SEC. DE ESTADO DE RELACIONES EXTERIORES		0.00	68,411,290.00	68,411,290.00	5,000,000.00	73,411,290.00
PROG 11	APLICACION DE LA POL. EXT. Y COMERCIAL DEL PAIS		0.00	68,411,290.00	68,411,290.00	5,000,000.00	73,411,290.00
PROY 11	FORTALECIMIENTO A LA GESTION DEL COMERCIO EXTERIOR. COMPONTES 1-6		0.00	68,411,290.00	68,411,290.00	5,000,000.00	73,411,290.00
	FONDO GENERAL	0100	0.00	0.00	0.00	5,000,000.00	5,000,000.00
	BID 1511-OC/DR, PROYECTO DE FORTALECIMIENTO DE LA GESTION DE COMERCIO E)	0458	0.00	68,411,290.00	68,411,290.00	0.00	68,411,290.00
CAP 0205	SECRETARIA DE ESTADO DE HACIENDA		0.00	90,000,000.00	90,000,000.00	0.00	90,000,000.00
SubCap 01	SEC. DE ESTADO DE HACIENDA		0.00	90,000,000.00	90,000,000.00	0.00	90,000,000.00
PROG 02	MODERNIZACION DE ADMINISTRACION DE FINANZAS PUBLICAS		0.00	90,000,000.00	90,000,000.00	0.00	90,000,000.00
PROY 11	PROGRAMA DE ADMINISTRACION FINCIERA INTEGRADA -MODERNIZACION DE LOS R		0.00	90,000,000.00	90,000,000.00	0.00	90,000,000.00
	BID-1093/PROG.AMD.FINANCIERA-FINAN	0387	0.00	90,000,000.00	90,000,000.00	0.00	90,000,000.00
CAP 0206	SEC. DE ESTADO DE EDUCACIÓN		909,152,500.00	1,315,363,097.00	2,224,515,597.00	176,078,000.00	2,400,593,597.00
SubCap 01	SEC. DE ESTADO DE EDUCACION		909,152,500.00	1,315,363,097.00	2,224,515,597.00	176,078,000.00	2,400,593,597.00
PROG 02	PROYECTO CENTRAL		909,152,500.00	0.00	909,152,500.00	0.00	909,152,500.00
PROY 11	PROGRAMA DE APOYO PRESUPUESTARIO A LA POLITICA SECTORIAL		909,152,500.00	0.00	909,152,500.00	0.00	909,152,500.00
	FONDO PARA DONACIONES EXTERNAS	0900	909,152,500.00	0.00	909,152,500.00	0.00	909,152,500.00
PROG 13	SERVICIOS DE EDUCACION INICIAL		0.00	441,962,000.00	441,962,000.00	52,823,400.00	494,785,400.00
PROY 11	PROGRAMA DE FORTALECIMIENTO EDUCACION INICIAL		0.00	441,962,000.00	441,962,000.00	52,823,400.00	494,785,400.00
	FONDO GENERAL	0100	0.00	0.00	0.00	52,823,400.00	52,823,400.00
	BIRF 7144-DO EDUCACIÓN INICIAL SEE	0412	0.00	441,962,000.00	441,962,000.00	0.00	441,962,000.00
PROG 14	SERVICIOS DE EDUCACION BASICA.		0.00	713,321,406.00	713,321,406.00	88,039,000.00	801,360,406.00
PROY 11	PROGRAMA MULTIFASE PARA LA EQUIDAD DE LA EDUCACION BASICA		0.00	713,321,406.00	713,321,406.00	88,039,000.00	801,360,406.00
	FONDO GENERAL	0100	0.00	0.00	0.00	88,039,000.00	88,039,000.00
	PROG. MULTIFASE PARA LA EQUIDAD DE LA EDUCACIÓN BÁSICA-FASE 1, PREST BID	0411	0.00	713,321,406.00	713,321,406.00	0.00	713,321,406.00
PROG 15	SERVICIOS DE EDUCACION MEDIA, ARTES Y TEC. PROFES.		0.00	92,075,419.00	92,075,419.00	35,215,600.00	127,291,019.00
PROY 11	PROGRAMA PARA LA MODERNIZACION EDUCACION MEDIA FASE 1		0.00	92,075,419.00	92,075,419.00	35,215,600.00	127,291,019.00
	FONDO GENERAL	0100	0.00	0.00	0.00	35,215,600.00	35,215,600.00
	BID/1289-OC-DR PROGRAMA MULTIFASE EDUC. MEDIA	0402	0.00	92,075,419.00	92,075,419.00	0.00	92,075,419.00
PROG 16	SERVICIOS DE EDUCACION DE ADULTOS		0.00	68,004,272.00	68,004,272.00	0.00	68,004,272.00
PROY 12	PROGRAMA DE DESARROLLO JUVENIL		0.00	68,004,272.00	68,004,272.00	0.00	68,004,272.00
	BID/1183/OC-DR PROY. JUVENTUD Y EMPLEO	0385	0.00	68,004,272.00	68,004,272.00	0.00	68,004,272.00
CAP 0207	SEC. DE ESTADO DE SALUD PÚBLICA		806,306,858.00	942,497,737.00	1,748,804,595.00	303,718,074.00	2,052,522,669.00
SubCap 01	SEC. DE ESTADO DE SALUD PUBLICA		806,306,858.00	942,497,737.00	1,748,804,595.00	303,718,074.00	2,052,522,669.00
PROG 02	PROYECTOS CENTRALES		235,323,260.00	218,018,300.00	453,341,560.00	202,926,741.00	656,268,301.00
PROY 11	MEJORAMIENTO SOSTENIDO DE LAS POBLACIONES VULNERABLES		235,323,260.00	0.00	235,323,260.00	3,926,741.00	239,250,001.00
	FONDO GENERAL	0100	0.00	0.00	0.00	3,926,741.00	3,926,741.00
	FONDO PARA DONACIONES EXTERNAS	0900	235,323,260.00	0.00	235,323,260.00	0.00	235,323,260.00

Recursos Externos y Contrapartida, Segun Institución

ADMINISTRACION CENTRAL

(En RD$)

	D E T A L L E	FUENTE	RECURSOS EXTERNOS DONACIONES	RECURSOS EXTERNOS PRESTAMOS	TOTAL RECURSOS EXTERNOS	CONTRAPARTIDAS	TOTAL GENERAL
	SEC. DE ESTADO DE SALUD PÚBLICA		**806,306,858.00**	**942,497,737.00**	**1,748,804,595.00**	**303,718,074.00**	**2,052,522,669.00**
	SEC. DE ESTADO DE SALUD PUBLICA		**806,306,858.00**	**942,497,737.00**	**1,748,804,595.00**	**303,718,074.00**	**2,052,522,669.00**
PROG 02	**PROYECTOS CENTRALES**		**235,323,260.00**	**218,018,300.00**	**453,341,560.00**	**202,926,741.00**	**656,268,301.00**
PROY 14	**PROYECTO DE APOYO A LA REFORMA DEL SECTOR SALUD**		**0.00**	**218,018,300.00**	**218,018,300.00**	**199,000,000.00**	**417,018,300.00**
	FONDO GENERAL	0100	0.00	0.00	0.00	199,000,000.00	199,000,000.00
	APOYO REFORMA SECTOR SALUD	0938	0.00	218,018,300.00	218,018,300.00	0.00	218,018,300.00
PROG 12	**SERVICIOS DE SALUD COLECTIVA**		**535,925,277.00**	**37,800,000.00**	**573,725,277.00**	**65,418,437.00**	**639,143,714.00**
PROY 11	**PREVENCION Y CONTROL DEL VIH/SIDA PRESTAMO BIRF 7065-O-DO**		**0.00**	**37,800,000.00**	**37,800,000.00**	**55,310,500.00**	**93,110,500.00**
	FONDO GENERAL	0100	0.00	0.00	0.00	55,310,500.00	55,310,500.00
	PROY.PREV.CONT VIH/SIDA PREST.7065-DO	0398	0.00	37,800,000.00	37,800,000.00	0.00	37,800,000.00
PROY 12	**RESPUESTA NACIONAL FRENTE AL VIH/SIDA**		**491,373,565.00**	**0.00**	**491,373,565.00**	**0.00**	**491,373,565.00**
	GFT DMR-202-G01-H-00 RESPUESTA NACIONAL AL SIDA	0684	491,373,565.00	0.00	491,373,565.00	0.00	491,373,565.00
PROY 13	**FORTIFICACION Y EJEC. DE LA FORTIFICACION ALIMENTO**		**11,225,268.00**	**0.00**	**11,225,268.00**	**7,857,937.00**	**19,083,205.00**
	FONDO GENERAL	0100	0.00	0.00	0.00	7,857,937.00	7,857,937.00
	FONDO PARA DONACIONES EXTERNAS	0900	11,225,268.00	0.00	11,225,268.00	0.00	11,225,268.00
PROY 14	**APOYO AL PROGRAMA DE SALUD ESCOLAR**		**29,399,444.00**	**0.00**	**29,399,444.00**	**250,000.00**	**29,649,444.00**
	FONDO GENERAL	0100	0.00	0.00	0.00	250,000.00	250,000.00
	FONDO PARA DONACIONES EXTERNAS	0900	29,399,444.00	0.00	29,399,444.00	0.00	29,399,444.00
PROY 15	**EVALUACION DE ALIMENTOS FORTIFICADOS CON MICRONUTRIENTES**		**3,927,000.00**	**0.00**	**3,927,000.00**	**2,000,000.00**	**5,927,000.00**
	FONDO GENERAL	0100	0.00	0.00	0.00	2,000,000.00	2,000,000.00
	FONDO PARA DONACIONES EXTERNAS	0900	3,927,000.00	0.00	3,927,000.00	0.00	3,927,000.00
PROG 13	**ATENCION A LA SALUD DE LAS PERSONAS**		**35,058,321.00**	**686,679,437.00**	**721,737,758.00**	**35,372,896.00**	**757,110,654.00**
PROY 15	**SUMINISTRO Y EQU. DE 19 SUBC. Y 28 CLINICAS RURALES**		**0.00**	**192,302,725.00**	**192,302,725.00**	**0.00**	**192,302,725.00**
	FONDO PARA CREDITO EXTERNO	0800	0.00	192,302,725.00	192,302,725.00	0.00	192,302,725.00
PROY 16	**CONSTRUCCION Y EQUIP. CIUDAD DE LA SALUD**		**0.00**	**200,000,000.00**	**200,000,000.00**	**0.00**	**200,000,000.00**
	FONDO PARA CREDITO EXTERNO	0800	0.00	200,000,000.00	200,000,000.00	0.00	200,000,000.00
PROY 16	**FORTALECIMIENTO DEL 3ER. NIVEL DE ATENCIÓN CONSTRUCCIÓN HOSPITAL PROV**		**0.00**	**100,230,000.00**	**100,230,000.00**	**30,697,275.00**	**130,927,275.00**
	FONDO GENERAL	0100	0.00	0.00	0.00	30,697,275.00	30,697,275.00
	FONDO PARA CREDITO EXTERNO	0800	0.00	100,230,000.00	100,230,000.00	0.00	100,230,000.00
PROY 17	**CONSTRUCCION Y EQUIP. DE 2 HOSPITALES DE 50 CAMAS**		**0.00**	**194,146,712.00**	**194,146,712.00**	**0.00**	**194,146,712.00**
	FONDO PARA CREDITO EXTERNO	0800	0.00	194,146,712.00	194,146,712.00	0.00	194,146,712.00
PROY 18	**FORTALECIMIENTO DE ATENCION PRIMARIA DE SAMANA**		**30,400,362.00**	**0.00**	**30,400,362.00**	**3,300,000.00**	**33,700,362.00**
	FONDO GENERAL	0100	0.00	0.00	0.00	3,300,000.00	3,300,000.00
	FONDO PARA DONACIONES EXTERNAS	0900	30,400,362.00	0.00	30,400,362.00	0.00	30,400,362.00
PROY 19	**DIGNOSTICOS POR IMAGENES**		**4,657,959.00**	**0.00**	**4,657,959.00**	**1,375,621.00**	**6,033,580.00**
	FONDO GENERAL	0100	0.00	0.00	0.00	1,375,621.00	1,375,621.00
	FONDO PARA DONACIONES EXTERNAS	0900	4,657,959.00	0.00	4,657,959.00	0.00	4,657,959.00
CAP 0209	**SEC. DE ESTADO DE TRABAJO**		**0.00**	**194,450,400.00**	**194,450,400.00**	**17,117,200.00**	**211,567,600.00**
SubCap 01	**SEC. DE ESTADO DE TRABAJO**		**0.00**	**194,450,400.00**	**194,450,400.00**	**17,117,200.00**	**211,567,600.00**
PROG 11	**PROMOCION DE EMPLEOS Y ORIENTACION**		**0.00**	**194,450,400.00**	**194,450,400.00**	**17,117,200.00**	**211,567,600.00**
PROY 11	**MERCADOS LABORALES Y TRANSFERENCIAS SOCIALES-SUBPROGRAMA 1**		**0.00**	**194,450,400.00**	**194,450,400.00**	**17,117,200.00**	**211,567,600.00**
	FONDO GENERAL	0100	0.00	0.00	0.00	17,117,200.00	17,117,200.00
	PROGRAMA DE MERCADOS LABORALES Y TRANSFERENCIAS SOCIALES, PREST. BID	0459	0.00	194,450,400.00	194,450,400.00	0.00	194,450,400.00
CAP 0210	**SEC. DE ESTADO DE AGRICULTURA**		**74,300,000.00**	**492,893,251.00**	**567,193,251.00**	**105,029,248.00**	**672,222,499.00**
SubCap 01	**SEC. DE ESTADO DE AGRICULTURA**		**74,300,000.00**	**492,893,251.00**	**567,193,251.00**	**105,029,248.00**	**672,222,499.00**
PROG 02	**PROYECTOS CENTRALES**		**74,300,000.00**	**0.00**	**74,300,000.00**	**7,352,046.00**	**81,652,046.00**
PROY 11	**PROGRAMA ESPECIAL DE SEGURIDAD ALIMENTARIA, PESA**		**28,234,000.00**	**0.00**	**28,234,000.00**	**4,201,169.00**	**32,435,169.00**
	FONDO GENERAL	0100	0.00	0.00	0.00	4,201,169.00	4,201,169.00
	DON. UTFDOMO09- PROG. ESPECIAL DE SEGURIDAD ALIMENTARIA.	0752	28,234,000.00	0.00	28,234,000.00	0.00	28,234,000.00
PROY 12	**PROYECTO FORTALECIMIENTO INSTITUCIONAL - FISADO**		**46,066,000.00**	**0.00**	**46,066,000.00**	**3,150,877.00**	**49,216,877.00**
	FONDO GENERAL	0100	0.00	0.00	0.00	3,150,877.00	3,150,877.00

Recursos Externos y Contrapartida, Segun Institución

ADMINISTRACION CENTRAL

(En RD$)

	D E T A L L E	FUENTE	RECURSOS EXTERNOS DONACIONES	RECURSOS EXTERNOS PRESTAMOS	TOTAL RECURSOS EXTERNOS	CONTRAPARTIDAS	TOTAL GENERAL
	SEC. DE ESTADO DE AGRICULTURA		74,300,000.00	492,893,251.00	567,193,251.00	105,029,248.00	672,222,499.00
	SEC. DE ESTADO DE AGRICULTURA		74,300,000.00	492,893,251.00	567,193,251.00	105,029,248.00	672,222,499.00
PROG 02	PROYECTOS CENTRALES		74,300,000.00	0.00	74,300,000.00	7,352,046.00	81,652,046.00
PROY 12	PROYECTO FORTALECIMIENTO INSTITUCIONAL - FISADO		46,066,000.00	0.00	46,066,000.00	3,150,877.00	49,216,877.00
	FONDO PARA DONACIONES EXTERNAS	0900	46,066,000.00	0.00	46,066,000.00	0.00	46,066,000.00
PROG 11	FOMENTO A LA PRODUCCION AGRICOLA		0.00	359,812,073.00	359,812,073.00	47,263,163.00	407,075,236.00
PROY 11	APOYO A LA TRANSICION COMPETITIVA AGROALIMENTARIA (PATCA)		0.00	359,812,073.00	359,812,073.00	47,263,163.00	407,075,236.00
	FONDO GENERAL	0100	0.00	0.00	0.00	47,263,163.00	47,263,163.00
	BID 1397 OC/DR APOYO AGROALIMENTARIA	0405	0.00	359,812,073.00	359,812,073.00	0.00	359,812,073.00
PROG 12	ASISTENCIA Y TRANSFERENCIA TECNOLOGICA		0.00	133,081,178.00	133,081,178.00	50,414,039.00	183,495,217.00
PROY 11	PROGRAMA DE MERCADOS, FRIGORIFICOS E INVERNADEROS - PROMEFRIN		0.00	133,081,178.00	133,081,178.00	50,414,039.00	183,495,217.00
	FONDO GENERAL	0100	0.00	0.00	0.00	50,414,039.00	50,414,039.00
	DEUTSCH BANK/MERC. FRIGORIFICOS E INVERN. PROMEFRIN	0428	0.00	133,081,178.00	133,081,178.00	0.00	133,081,178.00
CAP 0211	SECRETARIA DE ESTADO DE OBRAS PUBLICAS Y COMUNICACIONES		0.00	7,250,400,000.00	7,250,400,000.00	95,983,517.00	7,346,383,517.00
SubCap 01	SEC. DE ESTADO DE OBRAS PUBLICAS Y COMUNICACIONES		0.00	7,250,400,000.00	7,250,400,000.00	95,983,517.00	7,346,383,517.00
PROG 11	CONSTRUCCION DE CALLES Y AVENIDAS		0.00	0.00	0.00	5,053,162.00	5,053,162.00
PROY 47	CONSTRUCCION BOULEVARD TURISTICO DEL ATLANTICO REGION ESTE		0.00	0.00	0.00	5,053,162.00	5,053,162.00
	FONDO GENERAL	0100	0.00	0.00	0.00	5,053,162.00	5,053,162.00
PROG 14	CONSTRUCCION DE CARRETERAS		0.00	0.00	0.00	5,053,162.00	5,053,162.00
PROY 17	RECONSTRUCCION DE CARRETERA SABANA GRANDE DE BOYA -DOÑA MARIA PROVINC		0.00	0.00	0.00	5,053,162.00	5,053,162.00
	FONDO GENERAL	0100	0.00	0.00	0.00	5,053,162.00	5,053,162.00
PROG 15	RECONSTRUCCION Y REHABILITACION DE CARRETERAS		0.00	669,600,000.00	669,600,000.00	10,106,324.00	679,706,324.00
PROY 12	REHABILITACION DE CARRETERA CRUCE CABRAL-CABRAL		0.00	669,600,000.00	669,600,000.00	0.00	669,600,000.00
	FONDO PARA CREDITO EXTERNO	0800	0.00	669,600,000.00	669,600,000.00	0.00	669,600,000.00
PROY 17	RECONSTRUCCION DEL CAMINO CRUCE CARRETERA MAIMON- (PRESA DE HATILLO)		0.00	0.00	0.00	5,053,162.00	5,053,162.00
	FONDO GENERAL	0100	0.00	0.00	0.00	5,053,162.00	5,053,162.00
PROY 54	RECONSTRUCCION CARRRETERA PIMENTEL-PUENTE RIO YUNA PLATANAL		0.00	0.00	0.00	5,053,162.00	5,053,162.00
	FONDO GENERAL	0100	0.00	0.00	0.00	5,053,162.00	5,053,162.00
PROG 18	RECONSTRUCCION Y REHABILITACION DE CAMINOS VECINALES		0.00	0.00	0.00	11,532,923.00	11,532,923.00
PROY 13	REHABILITACION CAMINO VECINAL CRUCE MATA SECO-LOS POMOS-LOS AMACEYES		0.00	0.00	0.00	278,556.00	278,556.00
	FONDO GENERAL	0100	0.00	0.00	0.00	278,556.00	278,556.00
PROY 56	REHABILITACION CAMINO VECINAL BATEY SAN PEDRO-LOS GUINEOS-BATEY SAN A		0.00	0.00	0.00	483,904.00	483,904.00
	FONDO GENERAL	0100	0.00	0.00	0.00	483,904.00	483,904.00
PROY 57	REHABILITACION CAMINO VECINAL CRUCE CARRETERA 45 (MONTE CRISTI-DAJABO		0.00	0.00	0.00	1,132,425.00	1,132,425.00
	FONDO GENERAL	0100	0.00	0.00	0.00	1,132,425.00	1,132,425.00
PROY 58	REHABILITACION CAMINO VECINAL CRUCE KM 9 (AUTOPITA DUARTE) HATO VIEJO		0.00	0.00	0.00	899,201.00	899,201.00
	FONDO GENERAL	0100	0.00	0.00	0.00	899,201.00	899,201.00
PROY 59	REHABILITACION CAMINO VECINAL HATO MAYOR-VICENTILLO-SUBIDA LA CUCHILLA		0.00	0.00	0.00	3,018,840.00	3,018,840.00
	FONDO GENERAL	0100	0.00	0.00	0.00	3,018,840.00	3,018,840.00
PROY 60	REHABILITACION CAMINO VECINAL LAS MATAS-LA PIEDRA-SABANA MULA		0.00	0.00	0.00	1,524,237.00	1,524,237.00
	FONDO GENERAL	0100	0.00	0.00	0.00	1,524,237.00	1,524,237.00
PROY 61	REHABILITACION CAMINO VECINAL PUNTA CAÑA-LA JAGUA-PRESA DE SABANETA		0.00	0.00	0.00	1,104,737.00	1,104,737.00
	FONDO GENERAL	0100	0.00	0.00	0.00	1,104,737.00	1,104,737.00
PROY 62	REHABILITACION CAMINO VECINAL SABANA GRANDE BOYA-LA PISTA MAJAGUAL		0.00	0.00	0.00	2,507,496.00	2,507,496.00
	FONDO GENERAL	0100	0.00	0.00	0.00	2,507,496.00	2,507,496.00
PROY 63	REHABILITACION CAMINO VECINAL SABANA GRANDE DE BOYA-CRUCE MATA SECO M		0.00	0.00	0.00	583,527.00	583,527.00
	FONDO GENERAL	0100	0.00	0.00	0.00	583,527.00	583,527.00
PROG 19	MANTENIMIENTO DE CAMINOS VECINALES		0.00	0.00	0.00	20,726,310.00	20,726,310.00
PROY 12	MANTENIMIENTO CAMINO VECINAL ALTAMIRA-RIO GRANDE		0.00	0.00	0.00	645,507.00	645,507.00
	FONDO GENERAL	0100	0.00	0.00	0.00	645,507.00	645,507.00
PROY 18	MANTENIMIENTO CAMINO VECINAL C/MELLA-ANGOSTURA-SALADILLO		0.00	0.00	0.00	960,444.00	960,444.00

Recursos Externos y Contrapartida, Segun Institución

ADMINISTRACION CENTRAL

(En RD$)

	D E T A L L E	FUENTE	RECURSOS EXTERNOS DONACIONES	RECURSOS EXTERNOS PRESTAMOS	TOTAL RECURSOS EXTERNOS	CONTRAPARTIDAS	TOTAL GENERAL
	SECRETARIA DE ESTADO DE OBRAS PUBLICAS Y COMUNICACIONES		0.00	7,250,400,000.00	7,250,400,000.00	95,983,517.00	7,346,383,517.00
	SEC. DE ESTADO DE OBRAS PUBLICAS Y COMUNICACIONES		0.00	7,250,400,000.00	7,250,400,000.00	95,983,517.00	7,346,383,517.00
PROG 19	MANTENIMIENTO DE CAMINOS VECINALES		0.00	0.00	0.00	20,726,310.00	20,726,310.00
PROY 18	MANTENIMIENTO CAMINO VECINAL C/MELLA-ANGOSTURA-SALADILLO		0.00	0.00	0.00	960,444.00	960,444.00
	FONDO GENERAL	0100	0.00	0.00	0.00	960,444.00	960,444.00
PROY 19	MANTENIMIENTO CAMINO VECINAL CRUCE DE JICOME-JICOME ARRIBA (OJO DE AG		0.00	0.00	0.00	80,011.00	80,011.00
	FONDO GENERAL	0100	0.00	0.00	0.00	80,011.00	80,011.00
PROY 20	MANTENIMIENTO CAMINO VECINAL CRUCE LA LANA-MANUEL BUENO		0.00	0.00	0.00	107,754.00	107,754.00
	FONDO GENERAL	0100	0.00	0.00	0.00	107,754.00	107,754.00
PROY 21	MANTENIMIENTO CAMINO VECINAL CRUCE PALO ALTO-FUNDACION		0.00	0.00	0.00	42,501.00	42,501.00
	FONDO GENERAL	0100	0.00	0.00	0.00	42,501.00	42,501.00
PROY 22	MANTENIMIENTO CAMINO VECINAL EL AGUACATE-MANUEL BUENO-CEIBA DE BONE-R		0.00	0.00	0.00	79,460.00	79,460.00
	FONDO GENERAL	0100	0.00	0.00	0.00	79,460.00	79,460.00
PROY 23	MANTENIMIENTO CAMINO VECINAL EL PARTIDO-LA GORRA-AMINILLA		0.00	0.00	0.00	46,129.00	46,129.00
	FONDO GENERAL	0100	0.00	0.00	0.00	46,129.00	46,129.00
PROY 24	MANTENIMIENTO CAMINO VECINAL EL PINO-EL AGUACATE		0.00	0.00	0.00	10,905,253.00	10,905,253.00
	FONDO GENERAL	0100	0.00	0.00	0.00	10,905,253.00	10,905,253.00
PROY 25	MANTENIMIENTO CAMINO VECINAL ESTANCIA VIEJA-EL PINO		0.00	0.00	0.00	82,849.00	82,849.00
	FONDO GENERAL	0100	0.00	0.00	0.00	82,849.00	82,849.00
PROY 26	MANTENIMIENTO CAMINO VECINAL PESCADERIA-CARRETERA 44		0.00	0.00	0.00	49,546.00	49,546.00
	FONDO GENERAL	0100	0.00	0.00	0.00	49,546.00	49,546.00
PROY 27	MANTENIMIENTO CAMINO VECINAL RIO INAJE-LOS JENGIBRES-EL NARANJITO		0.00	0.00	0.00	17,824.00	17,824.00
	FONDO GENERAL	0100	0.00	0.00	0.00	17,824.00	17,824.00
PROY 28	MANTENIMIENTO CAMINO VECINAL SUPERVISION DE LOS CAMS. VECS. DEL 2DO.		0.00	0.00	0.00	6,528,159.00	6,528,159.00
	FONDO GENERAL	0100	0.00	0.00	0.00	6,528,159.00	6,528,159.00
PROY 29	MANTENIMIENTO CAMINO VECINAL ZONA FRANCA ESPERANZA-BATEY 1-B. 2-LA BA		0.00	0.00	0.00	285,653.00	285,653.00
	FONDO GENERAL	0100	0.00	0.00	0.00	285,653.00	285,653.00
PROY 30	MANTENIMIENTO CAMINO VECINALEL CAPACITO-BARRIGON		0.00	0.00	0.00	79,978.00	79,978.00
	FONDO GENERAL	0100	0.00	0.00	0.00	79,978.00	79,978.00
PROY 31	MANTENIMIENTO CAMINO VECINALES ENRIQUILLO-CHENE-LAS PALMAS		0.00	0.00	0.00	183,242.00	183,242.00
	FONDO GENERAL	0100	0.00	0.00	0.00	183,242.00	183,242.00
PROY 32	MANTENIMIENTO CAMINO VECINAL AMINILLA-BARRIGON-LA ESTANCIA		0.00	0.00	0.00	128,332.00	128,332.00
	FONDO GENERAL	0100	0.00	0.00	0.00	128,332.00	128,332.00
PROY 33	MANTENIMIENTO CAMINO VECINAL AMINILLA-EL RODEO		0.00	0.00	0.00	27,298.00	27,298.00
	FONDO GENERAL	0100	0.00	0.00	0.00	27,298.00	27,298.00
PROY 34	MANTENIMIENTO CAMINO VECINAL CAPOTILLO-HIPOLITO BILLINI		0.00	0.00	0.00	171,344.00	171,344.00
	FONDO GENERAL	0100	0.00	0.00	0.00	171,344.00	171,344.00
PROY 35	MANTENIMIENTO CAMINO VECINAL FUNDACION-PESCADERIA-HABANERO-C/C 44		0.00	0.00	0.00	268,580.00	268,580.00
	FONDO GENERAL	0100	0.00	0.00	0.00	268,580.00	268,580.00
PROY 36	MAN.CAMINO VECINAL. BOCA DE CACON-TIERRA NUEVA		0.00	0.00	0.00	36,446.00	36,446.00
	FONDO GENERAL	0100	0.00	0.00	0.00	36,446.00	36,446.00
PROG 20	CONSTRUCCION DE PUENTES		0.00	0.00	0.00	43,511,636.00	43,511,636.00
PROY 13	CONSTRUCCION (5) PUENTES METALICOS EN LAS PROVINCIAS M.T. SANCHEZ,		0.00	0.00	0.00	5,000,000.00	5,000,000.00
	FONDO GENERAL	0100	0.00	0.00	0.00	5,000,000.00	5,000,000.00
PROY 21	CONSTRUCCION APROCHES PUENTE SOBRE EL RIO YUNA,CARRETERA PIMENTEL-PLA		0.00	0.00	0.00	12,245,808.00	12,245,808.00
	FONDO GENERAL	0100	0.00	0.00	0.00	12,245,808.00	12,245,808.00
PROY 23	CONSTRUCCION PUENTE SOBRE EL RIO MAIMON, CARRETERA DON GREGORIO-GUZMA		0.00	0.00	0.00	5,053,179.00	5,053,179.00
	FONDO GENERAL	0100	0.00	0.00	0.00	5,053,179.00	5,053,179.00
PROY 24	CONSTRUCCION PUENTE SOBRE EL RIO YASICA,CARRETERA YASICA-LOS MANGUITOS		0.00	0.00	0.00	11,106,325.00	11,106,325.00
	FONDO GENERAL	0100	0.00	0.00	0.00	11,106,325.00	11,106,325.00
PROY 25	CONTRUCCION PUENTE SOBRE EL RIO BAJABONICO, CARRETERA LUPERON-EL RANC		0.00	0.00	0.00	5,053,162.00	5,053,162.00

Recursos Externos y Contrapartida, Segun Institución

ADMINISTRACION CENTRAL

(En RD$)

	D E T A L L E	FUENTE	RECURSOS EXTERNOS DONACIONES	RECURSOS EXTERNOS PRESTAMOS	TOTAL RECURSOS EXTERNOS	CONTRAPARTIDAS	TOTAL GENERAL
	SECRETARIA DE ESTADO DE OBRAS PUBLICAS Y COMUNICACIONES		0.00	7,250,400,000.00	7,250,400,000.00	95,983,517.00	7,346,383,517.00
	SEC. DE ESTADO DE OBRAS PUBLICAS Y COMUNICACIONES		0.00	7,250,400,000.00	7,250,400,000.00	95,983,517.00	7,346,383,517.00
PROG 20	CONSTRUCCION DE PUENTES		0.00	0.00	0.00	43,511,636.00	43,511,636.00
PROY 25	CONTRUCCION PUENTE SOBRE EL RIO BAJABONICO, CARRETERA LUPERON-EL RANC		0.00	0.00	0.00	5,053,162.00	5,053,162.00
	FONDO GENERAL	0100	0.00	0.00	0.00	5,053,162.00	5,053,162.00
PROY 27	CONSTRUCCION DE APROCHES DE CUATRO (4) PUENTES METALICOS PROVINCIA PU		0.00	0.00	0.00	5,053,162.00	5,053,162.00
	FONDO GENERAL	0100	0.00	0.00	0.00	5,053,162.00	5,053,162.00
PROG 30	SERVICIOS DE TRANSPORTE TERRESTRE		0.00	6,580,800,000.00	6,580,800,000.00	0.00	6,580,800,000.00
PROY 11	PROYECTO LINEA 1 DEL SISTEMA DE TRANSPORTE RAPIDO MASIVO DE PASAJEROS		0.00	6,580,800,000.00	6,580,800,000.00	0.00	6,580,800,000.00
	FONDO PARA CREDITO EXTERNO	0800	0.00	6,580,800,000.00	6,580,800,000.00	0.00	6,580,800,000.00
CAP 0212	SEC. DE ESTADO DE IND. Y COM.		7,300,000.00	0.00	7,300,000.00	805,462.00	8,105,462.00
SubCap 01	SEC. DE ESTADO DE INDUSTRIA Y COMERCIO		7,300,000.00	0.00	7,300,000.00	805,462.00	8,105,462.00
PROG 11	REGULACION Y FOMENTO INDUSTRIAL Y COMERCIAL		7,300,000.00	0.00	7,300,000.00	805,462.00	8,105,462.00
PROY 15	REING. DEL SISTEMA DE INFORMAT. DE LA DICOEX		7,300,000.00	0.00	7,300,000.00	805,462.00	8,105,462.00
	FONDO GENERAL	0100	0.00	0.00	0.00	805,462.00	805,462.00
	FONDO PARA DONACIONES EXTERNAS	0900	7,300,000.00	0.00	7,300,000.00	0.00	7,300,000.00
CAP 0215	SEC. DE ESTADO DE LA MUJER		13,000,000.00	0.00	13,000,000.00	4,202,258.00	17,202,258.00
SubCap 01	SEC. DE ESTADO DE MUJER		13,000,000.00	0.00	13,000,000.00	4,202,258.00	17,202,258.00
PROG 11	DISEÑO Y APLICACION POLIT. PUBLICAS CON ENF. DE GENERO		13,000,000.00	0.00	13,000,000.00	4,202,258.00	17,202,258.00
PROY 11	FORTALECIMIENTO INSTITUCIONAL Y TRANSVERZALICIÓN DE LA PERSPECTIVA D		13,000,000.00	0.00	13,000,000.00	4,202,258.00	17,202,258.00
	FONDO GENERAL	0100	0.00	0.00	0.00	4,202,258.00	4,202,258.00
	TRANSVERSALIZACION DE POLITICAS PUBLICAS CON PERSPECTIVAS DE GENERO (AE	0674	13,000,000.00	0.00	13,000,000.00	0.00	13,000,000.00
CAP 0218	SEC. DE ESTADO DE MEDIO AMBIENTE. Y REC. NAT.		222,000,000.00	0.00	222,000,000.00	25,244,450.00	247,244,450.00
SubCap 01	SEC. DE ESTADO DE MEDIO AMBIENTE		222,000,000.00	0.00	222,000,000.00	25,244,450.00	247,244,450.00
PROG 11	CONSERVACION DE LAS AREAS PROTEGIDAS Y LA BIODIVERSIDAD		70,855,709.00	0.00	70,855,709.00	7,282,250.00	78,137,959.00
PROY 12	PROYECTO ARAUCARIA XXI ENRIQUILLO		50,600,000.00	0.00	50,600,000.00	6,432,250.00	57,032,250.00
	FONDO GENERAL	0100	0.00	0.00	0.00	6,432,250.00	6,432,250.00
	FONDO PARA DONACIONES EXTERNAS	0900	50,600,000.00	0.00	50,600,000.00	0.00	50,600,000.00
PROY 14	ESTUDIO PRELIMINAR SOBRE EL PLAN ESTRATEGICO NACIONAL PARA EL DESARRO		20,255,709.00	0.00	20,255,709.00	850,000.00	21,105,709.00
	FONDO GENERAL	0100	0.00	0.00	0.00	850,000.00	850,000.00
	FONDO PARA DONACIONES EXTERNAS	0900	20,255,709.00	0.00	20,255,709.00	0.00	20,255,709.00
PROG 12	MANEJO SOSTENIBLE DE LOS RECURSOS NATURALES		148,758,571.00	0.00	148,758,571.00	15,946,200.00	164,704,771.00
PROY 11	MANEJO Y CONSERVACIÓN DE LOS RECURSOS NATURALES DE LA CUENCA ALTA DEL		89,875,671.00	0.00	89,875,671.00	9,606,200.00	99,481,871.00
	FONDO GENERAL	0100	0.00	0.00	0.00	9,606,200.00	9,606,200.00
	FONDO PARA DONACIONES EXTERNAS	0900	89,875,671.00	0.00	89,875,671.00	0.00	89,875,671.00
PROY 12	MANEJO SOSTENIBLE DE LOS RECURSOS NATURALES EN LA ZONA FRONTERIZA		49,000,000.00	0.00	49,000,000.00	5,800,000.00	54,800,000.00
	FONDO GENERAL	0100	0.00	0.00	0.00	5,800,000.00	5,800,000.00
	FONDO PARA DONACIONES EXTERNAS	0900	49,000,000.00	0.00	49,000,000.00	0.00	49,000,000.00
PROY 13	CONSTRUCCION DE CAPACIDADES PARA MANEJO SOSTENIBLE DE TIERRAS EN LA R		9,882,900.00	0.00	9,882,900.00	540,000.00	10,422,900.00
	FONDO GENERAL	0100	0.00	0.00	0.00	540,000.00	540,000.00
	FONDO ESPECIAL DE APOYO A LA GTZ AL GTI PANFRO-EJEC DE MACROPROYECTOS	0699	1,800,000.00	0.00	1,800,000.00	0.00	1,800,000.00
	FONDO PARA DONACIONES EXTERNAS	0900	8,082,900.00	0.00	8,082,900.00	0.00	8,082,900.00
PROG 13	PROTECCION DE LA CALIDAD AMBIENTAL		2,385,720.00	0.00	2,385,720.00	2,016,000.00	4,401,720.00
PROY 14	MITIGACION DE LOS IMPACTOS DE DESHECHOS INDUSTRIALES EN LA CUENCA BAJ		2,385,720.00	0.00	2,385,720.00	2,016,000.00	4,401,720.00
	FONDO GENERAL	0100	0.00	0.00	0.00	2,016,000.00	2,016,000.00
	FONDO PARA DONACIONES EXTERNAS	0900	2,385,720.00	0.00	2,385,720.00	0.00	2,385,720.00
CAP 0220	SEC. DE ESTADO DE ECONOMIA, PLANIFICACION Y DESARROLLO		1,850,300,000.00	489,315,899.00	2,339,615,899.00	355,460,075.00	2,695,075,974.00
SubCap 01	SEC. DE ESTADO DE ECONOMIA, PLANIFICACION Y DESARROLLO		1,850,300,000.00	489,315,899.00	2,339,615,899.00	355,460,075.00	2,695,075,974.00
PROG 11	PLANIFICACION ECONOMIA, SOCIAL Y TERRITORIAL		1,850,300,000.00	205,509,127.00	2,055,809,127.00	330,460,075.00	2,386,269,202.00
PROY 11	APOYO A LA SECRETARIA CARICOM/CARIFORUM		175,000,000.00	0.00	175,000,000.00	33,838,552.00	208,838,552.00
	FONDO GENERAL	0100	0.00	0.00	0.00	33,838,552.00	33,838,552.00

Recursos Externos y Contrapartida, Segun Institución

ADMINISTRACION CENTRAL

(En RD$)

	D E T A L L E	FUENTE	RECURSOS EXTERNOS DONACIONES	RECURSOS EXTERNOS PRESTAMOS	TOTAL RECURSOS EXTERNOS	CONTRAPARTIDAS	TOTAL GENERAL
	SEC. DE ESTADO DE ECONOMIA, PLANIFICACION Y DESARROLLO		**1,850,300,000.00**	**489,315,899.00**	**2,339,615,899.00**	**355,460,075.00**	**2,695,075,974.00**
	SEC. DE ESTADO DE ECONOMIA, PLANIFICACION Y DESARROLLO		**1,850,300,000.00**	**489,315,899.00**	**2,339,615,899.00**	**355,460,075.00**	**2,695,075,974.00**
PROG 11	**PLANIFICACION ECONOMIA, SOCIAL Y TERRITORIAL**		**1,850,300,000.00**	**205,509,127.00**	**2,055,809,127.00**	**330,460,075.00**	**2,386,269,202.00**
PROY 11	**APOYO A LA SECRETARIA CARICOM/CARIFORUM**		**175,000,000.00**	**0.00**	**175,000,000.00**	**33,838,552.00**	**208,838,552.00**
	FONDO PARA DONACIONES EXTERNAS	0900	175,000,000.00	0.00	175,000,000.00	0.00	175,000,000.00
PROY 12	**CARIBBEAN REGIONAL TRADE AND DEVELOPMENT PROGRAM**		**15,070,872.00**	**0.00**	**15,070,872.00**	**3,000,000.00**	**18,070,872.00**
	FONDO GENERAL	0100	0.00	0.00	0.00	3,000,000.00	3,000,000.00
	FONDO PARA DONACIONES EXTERNAS	0900	15,070,872.00	0.00	15,070,872.00	0.00	15,070,872.00
PROY 12	**REFORMA Y MODERNIZACIÓN SECTOR AGUA POTABLE Y SANEAMIENTO. PRESTAMO B**		**0.00**	**187,817,127.00**	**187,817,127.00**	**20,000,000.00**	**207,817,127.00**
	FONDO GENERAL	0100	0.00	0.00	0.00	20,000,000.00	20,000,000.00
	FONDO PARA CREDITO EXTERNO	0800	0.00	187,817,127.00	187,817,127.00	0.00	187,817,127.00
PROY 13	**GESTION COMUNITARIA PARA EL ABASTECIMIENTO SOSTENIBLE DE SERVICIOS**		**0.00**	**0.00**	**0.00**	**30,129,776.00**	**30,129,776.00**
	FONDO GENERAL	0100	0.00	0.00	0.00	30,129,776.00	30,129,776.00
PROY 13	**PROYECTO DE DESARROLLO REGIONAL, LOCAL Y COMUNITARIO**		**0.00**	**10,692,000.00**	**10,692,000.00**	**1,188,000.00**	**11,880,000.00**
	FONDO GENERAL	0100	0.00	0.00	0.00	1,188,000.00	1,188,000.00
	FONDO PARA CREDITO EXTERNO	0800	0.00	10,692,000.00	10,692,000.00	0.00	10,692,000.00
PROY 14	**INICIATIVA AGUA I**		**80,000,000.00**	**0.00**	**80,000,000.00**	**4,078,172.00**	**84,078,172.00**
	FONDO GENERAL	0100	0.00	0.00	0.00	4,078,172.00	4,078,172.00
	FONDO PARA DONACIONES EXTERNAS	0900	80,000,000.00	0.00	80,000,000.00	0.00	80,000,000.00
PROY 14	**PROYECTO DE APOYO A LA IMPLEMENTACIÓN DE UN SISTEMA DE GESTIÓN POR RE**		**50,969,246.00**	**0.00**	**50,969,246.00**	**2,880,000.00**	**53,849,246.00**
	FONDO GENERAL	0100	0.00	0.00	0.00	2,880,000.00	2,880,000.00
	FONDO PARA DONACIONES EXTERNAS	0900	50,969,246.00	0.00	50,969,246.00	0.00	50,969,246.00
PROY 15	**PROYECTO PARA PEQUEÑOS PRODUCTORES DE LA REGIÓN SUROESTE (PROPESUR)**		**0.00**	**7,000,000.00**	**7,000,000.00**	**4,452,000.00**	**11,452,000.00**
	FONDO GENERAL	0100	0.00	0.00	0.00	4,452,000.00	4,452,000.00
	FONDO PARA CREDITO EXTERNO	0800	0.00	7,000,000.00	7,000,000.00	0.00	7,000,000.00
PROY 16	**PROGRAMA DE APOYO A LA REFORMA Y MODERNIZACION DEL ESTADO**		**70,000,000.00**	**0.00**	**70,000,000.00**	**30,000,000.00**	**100,000,000.00**
	FONDO GENERAL	0100	0.00	0.00	0.00	30,000,000.00	30,000,000.00
	PROGRAMA DE APOYO A LA REFORMA Y MODERNIZACION DEL ESTADO (PARME)	0703	70,000,000.00	0.00	70,000,000.00	0.00	70,000,000.00
PROY 17	**PROGRAMA DE APOYO A LAS PEQUEÑAS EMPRESAS PRIVADAS**		**98,000,000.00**	**0.00**	**98,000,000.00**	**5,000,000.00**	**103,000,000.00**
	FONDO GENERAL	0100	0.00	0.00	0.00	5,000,000.00	5,000,000.00
	APOYO A LA PEQUEÑA Y MEDIANA EMPRESA (PROEMPRESA)	0719	98,000,000.00	0.00	98,000,000.00	0.00	98,000,000.00
PROY 18	**PROGRAMA DE APOYO AL DESARROLLO DE LA EDUCACION TECNICO-PROFESIONAL.**		**80,560,000.00**	**0.00**	**80,560,000.00**	**25,000,000.00**	**105,560,000.00**
	FONDO GENERAL	0100	0.00	0.00	0.00	25,000,000.00	25,000,000.00
	FONDO PARA DONACIONES EXTERNAS	0900	80,560,000.00	0.00	80,560,000.00	0.00	80,560,000.00
PROY 20	**PROGRAMA DE APOYO INSTITUCIONAL PARA LA INTEGRACION REGIONAL (ISPRI)**		**100,000,000.00**	**0.00**	**100,000,000.00**	**0.00**	**100,000,000.00**
	DONACIÓN	0717	100,000,000.00	0.00	100,000,000.00	0.00	100,000,000.00
PROY 21	**PROGRAMA DE INICIATIVAS LOCALES DE LA SOCIEDAD CIVIL**		**50,000,000.00**	**0.00**	**50,000,000.00**	**5,000,000.00**	**55,000,000.00**
	FONDO GENERAL	0100	0.00	0.00	0.00	5,000,000.00	5,000,000.00
	APORTE PARA EL DESARROLLO DE LA PARTE ALTA DE DAJABON Y ELIAS PIÑA	0721	50,000,000.00	0.00	50,000,000.00	0.00	50,000,000.00
PROY 23	**PROGRAMA DE RECONSTRUCCION DE CAMINOS Y PUENTES**		**200,700,000.00**	**0.00**	**200,700,000.00**	**10,000,000.00**	**210,700,000.00**
	FONDO GENERAL	0100	0.00	0.00	0.00	10,000,000.00	10,000,000.00
	Apoyo Presupuestario, Recursos Unión Europea	0739	200,700,000.00	0.00	200,700,000.00	0.00	200,700,000.00
PROY 24	**PROGRAMA DE SOPORTE AL SECTOR MINERO (SYSMIN II)**		**215,099,882.00**	**0.00**	**215,099,882.00**	**110,893,575.00**	**325,993,457.00**
	FONDO GENERAL	0100	0.00	0.00	0.00	110,893,575.00	110,893,575.00
	FONDO PARA DONACIONES EXTERNAS	0900	214,499,882.00	0.00	214,499,882.00	0.00	214,499,882.00
	FONDO PARA DONACIONES EXTERNAS	0900	600,000.00	0.00	600,000.00	0.00	600,000.00
PROY 25	**PROGRAMA MEDIOAMBIENTAL TRANSFRONTERIZO (PMT)**		**50,000,000.00**	**0.00**	**50,000,000.00**	**0.00**	**50,000,000.00**
	DONACIÓN	0717	50,000,000.00	0.00	50,000,000.00	0.00	50,000,000.00
PROY 26	**PROYECTO MERCADO DE DAJABON**		**200,000,000.00**	**0.00**	**200,000,000.00**	**5,000,000.00**	**205,000,000.00**
	FONDO GENERAL	0100	0.00	0.00	0.00	5,000,000.00	5,000,000.00
	DONACION	0988	200,000,000.00	0.00	200,000,000.00	0.00	200,000,000.00

Recursos Externos y Contrapartida, Segun Institución

ADMINISTRACION CENTRAL

(En RD$)

	D E T A L L E	FUENTE	RECURSOS EXTERNOS DONACIONES	RECURSOS EXTERNOS PRESTAMOS	TOTAL RECURSOS EXTERNOS	CONTRAPARTIDAS	TOTAL GENERAL
	SEC. DE ESTADO DE ECONOMIA, PLANIFICACION Y DESARROLLO		1,850,300,000.00	489,315,899.00	2,339,615,899.00	355,460,075.00	2,695,075,974.00
	SEC. DE ESTADO DE ECONOMIA, PLANIFICACION Y DESARROLLO		1,850,300,000.00	489,315,899.00	2,339,615,899.00	355,460,075.00	2,695,075,974.00
PROG 11	PLANIFICACION ECONOMIA, SOCIAL Y TERRITORIAL		1,850,300,000.00	205,509,127.00	2,055,809,127.00	330,460,075.00	2,386,269,202.00
PROY 27	SEGUNDO PROGRAMA DE MICROREALIZACIONES ESCUELA CARRERA VERDE		164,900,000.00	0.00	164,900,000.00	25,000,000.00	189,900,000.00
	FONDO GENERAL	0100	0.00	0.00	0.00	25,000,000.00	25,000,000.00
	FONDO PARA DONACIONES EXTERNAS	0900	164,900,000.00	0.00	164,900,000.00	0.00	164,900,000.00
PROY 28	SEGUNDO PROGRAMA DE RECONSTRUCCION DE LAS ESCUELAS DESTRUIDAS		300,000,000.00	0.00	300,000,000.00	15,000,000.00	315,000,000.00
	FONDO GENERAL	0100	0.00	0.00	0.00	15,000,000.00	15,000,000.00
	FONDO PARA DONACIONES EXTERNAS	0900	300,000,000.00	0.00	300,000,000.00	0.00	300,000,000.00
PROG 13	CAPACITACION, ANALISIS Y ESTUDIOS ESTADISTICOS		0.00	105,516,012.00	105,516,012.00	0.00	105,516,012.00
PROY 15	ACTUALIZACIÓN Y DIGITALIZACIÓN CARTOGRÁFICA NACIONAL		0.00	73,516,012.00	73,516,012.00	0.00	73,516,012.00
	FONDO PARA CREDITO EXTERNO	0800	0.00	73,516,012.00	73,516,012.00	0.00	73,516,012.00
PROY 18	PROGRAMA INTEGRADO DE FORMACIÓN Y TECNIFICACIÓN DEL PERSONAL		0.00	700,000.00	700,000.00	0.00	700,000.00
	FONDO PARA CREDITO EXTERNO	0800	0.00	700,000.00	700,000.00	0.00	700,000.00
PROY 19	DISEÑO E IMPLEMENTACIÓN DE UN SISTEMA DE GESTIÓN DE LA CALIDAD ISO9000		0.00	800,000.00	800,000.00	0.00	800,000.00
	FONDO PARA CREDITO EXTERNO	0800	0.00	800,000.00	800,000.00	0.00	800,000.00
PROY 20	ESCUELA NACIONAL DE ESTADISTICAS		0.00	3,700,000.00	3,700,000.00	0.00	3,700,000.00
	FONDO PARA CREDITO EXTERNO	0800	0.00	3,700,000.00	3,700,000.00	0.00	3,700,000.00
PROY 22	SISTEMA DE INFORMACION GEOESTADISTICO		0.00	1,700,000.00	1,700,000.00	0.00	1,700,000.00
	FONDO PARA CREDITO EXTERNO	0800	0.00	1,700,000.00	1,700,000.00	0.00	1,700,000.00
PROY 24	ANALISIS DOC. Y AUTOMATIZACION DEL CENTRO DE DOCUMENTACION		0.00	2,800,000.00	2,800,000.00	0.00	2,800,000.00
	FONDO PARA CREDITO EXTERNO	0800	0.00	2,800,000.00	2,800,000.00	0.00	2,800,000.00
PROY 25	FORTALECIMIENTO DE LA PLATAFORMA TECNOLÓGICA DE LA ONE.		0.00	3,500,000.00	3,500,000.00	0.00	3,500,000.00
	FONDO PARA CREDITO EXTERNO	0800	0.00	3,500,000.00	3,500,000.00	0.00	3,500,000.00
PROY 28	CONSOLIDACIÓN DEL SISTEMA DE ESTADÍSTICAS AGROPECUARIAS Y MEDIOAMBIEN		0.00	4,700,000.00	4,700,000.00	0.00	4,700,000.00
	FONDO PARA CREDITO EXTERNO	0800	0.00	4,700,000.00	4,700,000.00	0.00	4,700,000.00
PROY 30	FORTALECIMIENTO DE LA GESTIÓN TECNOLÓGICA EN DESARROLLO DE SOFTWARE		0.00	3,000,000.00	3,000,000.00	0.00	3,000,000.00
	FONDO PARA CREDITO EXTERNO	0800	0.00	3,000,000.00	3,000,000.00	0.00	3,000,000.00
PROY 31	PROGRAMA DE FORTALECIMIENTO DE GESTIÓN POR PROYECTOS		0.00	1,000,000.00	1,000,000.00	0.00	1,000,000.00
	FONDO PARA CREDITO EXTERNO	0800	0.00	1,000,000.00	1,000,000.00	0.00	1,000,000.00
PROY 33	FORTALECIMIENTO DE LA CAPACIDAD DE DIFUSION DE INFORMACION, COMUNICAC		0.00	5,300,000.00	5,300,000.00	0.00	5,300,000.00
	FONDO PARA CREDITO EXTERNO	0800	0.00	5,300,000.00	5,300,000.00	0.00	5,300,000.00
PROY 34	FORTALECIMIENTO DE LOS SUB-SISTEMAS DE ESTADÍSTICAS SOCIALES		0.00	2,800,000.00	2,800,000.00	0.00	2,800,000.00
	FONDO PARA CREDITO EXTERNO	0800	0.00	2,800,000.00	2,800,000.00	0.00	2,800,000.00
PROY 36	ENCUESTA NACIONAL DE HOGARES DE PROPÓSITOS MÚLTIPLES (ENHOGAR) 2008		0.00	2,000,000.00	2,000,000.00	0.00	2,000,000.00
	FONDO PARA CREDITO EXTERNO	0800	0.00	2,000,000.00	2,000,000.00	0.00	2,000,000.00
PROG 14	COORDINACION DE LA REFORMA DEL ESTADO		0.00	178,290,760.00	178,290,760.00	25,000,000.00	203,290,760.00
PROY 11	PROGRAMA DE APOYO A LA REFORMA Y MODERNIZACIÓN DEL PODER EJECUTIVO		0.00	178,290,760.00	178,290,760.00	25,000,000.00	203,290,760.00
	FONDO GENERAL	0100	0.00	0.00	0.00	25,000,000.00	25,000,000.00
	CON.DE COOP.FINANC.REEB P.NO.1176/OC-DR	0383	0.00	178,290,760.00	178,290,760.00	0.00	178,290,760.00
CAP 0301	PODER JUDICIAL		0.00	76,151,391.00	76,151,391.00	0.00	76,151,391.00
SubCap 01	PODER JUDICIAL		0.00	76,151,391.00	76,151,391.00	0.00	76,151,391.00
PROG 11	ADMINISTRACION DE JUSTICIA		0.00	76,151,391.00	76,151,391.00	0.00	76,151,391.00
PROY 11	PROYECTO DE JURIDICCION DE TIERRA		0.00	76,151,391.00	76,151,391.00	0.00	76,151,391.00
	FONDO PARA CREDITO EXTERNO	0800	0.00	76,151,391.00	76,151,391.00	0.00	76,151,391.00
Total General			3,897,959,358.00	11,685,239,065.00	15,583,198,423.00	1,088,638,284.00	16,671,836,707.00

TRANSFERENCIAS A INSTITUCIONES POR FUENTE DE FINANCIAMIENTO 2008

DIGEPRES
Dirección General de Presupuesto

CODIGO	DESCRIPCION	CORRIENTES FUENTE GENERAL	CORRIENTES FUENTE DESTINO ESPECIFICO	CORRIENTES FUENTE CREDITO INTERNO	CORRIENTES RECURSOS EXTERNOS	TOTAL CORRIENTES	CAPITAL FUENTE GENERAL	CAPITAL FUENTE DESTINO ESPECIFICO	CAPITAL FUENTE CREDITO INTERNO	CAPITAL RECURSOS EXTERNOS	TOTAL CAPITAL	TOTAL GENERAL
0101	**CONGRESO NACIONAL**	**122,253,706**	**0**	**0**	**0**	**122,253,706**	**0**	**0**	**0**	**0**	**0**	**122,253,706**
01	**CAMARA DE SENADORES**	**23,958,531**	**0**	**0**	**0**	**23,958,531**	**0**	**0**	**0**	**0**	**0**	**23,958,531**
7199	AYUNTAMIENTOS	1,260,000	0	0	0	1,260,000	0	0	0	0	0	1,260,000
9998	ORGANIZACION NO GUBERNAMENTAL EN EL AREA DE ASISTENCIA SOCIAL	22,698,531	0	0	0	22,698,531	0	0	0	0	0	22,698,531
02	**CAMARA DE DIPUTADOS**	**98,295,175**	**0**	**0**	**0**	**98,295,175**	**0**	**0**	**0**	**0**	**0**	**98,295,175**
4172	INSTITUTO DE PREVISION SOCIAL DEL CONGRESITA DOMINICANO (INPRESCONDO)	98,295,175	0	0	0	98,295,175	0	0	0	0	0	98,295,175
0201	**PRESIDENCIA DE LA REPÚBLICA**	**6,909,924,563**	**22,796,154**	**0**	**0**	**6,932,720,717**	**100,000,000**	**0**	**0**	**36,000,000**	**136,000,000**	**7,068,720,717**
01	**PRESIDENCIA DE LA REPUBLICA**	**3,957,238,730**	**22,796,154**	**0**	**0**	**3,980,034,892**	**100,000,000**	**0**	**0**	**36,000,000**	**136,000,000**	**4,116,034,892**
2001	CENTRO VACACIONAL INFANTIL DE JARABACOA	25,932,947	0	0	0	25,932,947	0	0	0	0	0	25,932,947
2049	OFICINA DE COORDINACIÓN PRESIDENCIAL	8,458,697	0	0	0	8,458,697	0	0	0	0	0	8,458,697
2051	OFICINA PRESIDENCIAL DE APOYO A INICIATIVAS DEMOCRATICAS	1,449,334	0	0	0	1,449,334	0	0	0	0	0	1,449,334
2052	COMISIÓN REFORMA EMPRESA PÚBLICA	32,422,399	0	0	0	32,422,399	0	0	0	0	0	32,422,399
2054	CONSEJO NACIONAL DE DROGAS	69,189,795	0	0	0	69,189,795	0	0	0	0	0	69,189,795
2055	DIRECCIÓN NACIONAL DE CONTROL DE DROGAS	346,004,217	0	0	0	346,004,217	0	0	0	0	0	346,004,217
2056	DIRECCIÓN NACIONAL DE INVESTIGACIONES	304,857,510	0	0	0	304,857,510	0	0	0	0	0	304,857,510
2058	BATALLÓN DE LA GUARDIA PRESIDENCIAL	68,622,431	0	0	0	68,622,431	0	0	0	0	0	68,622,431
2059	CUERPO DE AYUDANTES MILITARES	112,518,877	0	0	0	112,518,877	0	0	0	0	0	112,518,877
2063	COMISIÓN PERMANTE DE HEFEMÉRIDES PATRIA	41,959,082	0	0	0	41,959,082	0	0	0	0	0	41,959,082
2064	PROGRAMA DE MEDICAMENTOS ESENCIALES	1,378,326,830	0	0	0	1,378,326,830	0	0	0	0	0	1,378,326,830
2065	DESPACHO DE LA PRIMERA DAMA	445,000,000	0	0	0	445,000,000	0	0	0	0	0	445,000,000
2072	COMISIÓN NACIONAL DE EMERGENCIAS	25,128,500	0	0	0	25,128,500	0	0	0	36,000,000	36,000,000	61,128,500
2073	COMITÉ NACIONAL CONTRA EL LAVADO DE ACTIVOS	17,041,268	0	0	0	17,041,268	0	0	0	0	0	17,041,268
2093	OFICINA PRESIDENCIAL DE TECNOLOGIAS DE INFORMACION Y COMUNICACION	64,233,460	0	0	0	64,233,460	0	0	0	0	0	64,233,460
2094	OFICINA DE CUSTODIA Y ADM. DE LOS BIENES INCAUTADOS Y DECOMISADOS	60,344,091	0	0	0	60,344,091	0	0	0	0	0	60,344,091
2098	COMISION PRESIDENCIAL OBJETIVOS DEL MILENIO Y EL DES. SOSTENIBLE	25,121,795	0	0	0	25,121,795	0	0	0	0	0	25,121,795
2103	COMISION NACIONAL DE EJECUCION DE LA REFORMA PROCESAL PENAL (CONAEJ)	22,838,001	0	0	0	22,838,001	10,000,000	0	0	0	10,000,000	32,838,001
2126	COMISION NACIONAL DE ETICA Y COMBATE A LA CORRUPCION	26,948,845	0	0	0	26,948,845	0	0	0	0	0	26,948,845
2127	COMISION PRESIDENCIAL DE POLITICA FARMACEUTICA NAC.	10,277,100	0	0	0	10,277,100	0	0	0	0	0	10,277,100
2193	REGIONAL No.4 (SAN CRISTOBAL)	0	0	0	0	0	75,000,000	0	0	0	75,000,000	75,000,000
2212	INSTITUTO NACIONAL DE ADMINISTRACION PUBLICA	60,339,143	0	0	0	60,339,143	15,000,000	0	0	0	15,000,000	75,339,143
5109	DEFENSA CIVIL	42,974,967	0	0	0	42,974,967	0	0	0	0	0	42,974,967
5151	CONSEJO NACIONAL PARA LA NIÑEZ Y LA ADOLECENCIA	574,700,212	22,796,154	0	0	597,496,366	0	0	0	0	0	597,496,366
6103	CORPORACION ESTATAL DE RADIO Y TELEVISION (CERTV)	68,499,137	0	0	0	68,499,137	0	0	0	0	0	68,499,137
9991	ORGANIZACION NO GUBERNAMENTAL EN EL AREA DE SALUD	3,162,009	0	0	0	3,162,009	0	0	0	0	0	3,162,009
9992	ORGANIZACION NO GUBERNAMENTAL EN EL AREA DE EDUCACIÓN	7,805,319	0	0	0	7,805,319	0	0	0	0	0	7,805,319
9993	ORGANIZACION NO GUBERNAMENTAL EN EL AREA DE DEPORTE	981,438	0	0	0	981,438	0	0	0	0	0	981,438
9994	ORGANIZACION NO GUBERNAMENTAL EN EL AREA DE CULTURA	2,890,960	0	0	0	2,890,960	0	0	0	0	0	2,890,960
9995	ORGANIZACION NO GUBERNAMENTAL EN EL AREA DE MEDIO AMBIENTE	3,058,591	0	0	0	3,058,591	0	0	0	0	0	3,058,591
9997	ORGANIZACION NO GUBERNAMENTAL EN EL AREA DE AGRICULTURA	89,191	0	0	0	89,191	0	0	0	0	0	89,191
9998	ORGANIZACION NO GUBERNAMENTAL EN EL AREA DE ASISTENCIA SOCIAL	105,965,953	0	0	0	105,965,953	0	0	0	0	0	105,965,953
9999	ORGANIZACION NO GUBERNAMENTAL EN EL AREA DE JUSTICIA	96,619	0	0	0	96,619	0	0	0	0	0	96,619
02	**GABINETE DE LA POLITICA SOCIAL**	**2,952,685,825**	**0**	**0**	**0**	**2,952,685,825**	**0**	**0**	**0**	**0**	**0**	**2,952,685,825**
2176	PROGRAMA COMUNITARIO VAMO ARRIBA	41,884,184	0	0	0	41,884,184	0	0	0	0	0	41,884,184
4005	INCENTIVO A LA ASISTENCIA ESCOLAR (ILAE)	259,403,641	0	0	0	259,403,641	0	0	0	0	0	259,403,641
4167	TRANSFERENCIAS CONDICIONADAS (COMER ES PRIMERO)	2,581,398,000	0	0	0	2,581,398,000	0	0	0	0	0	2,581,398,000
4174	INCENTIVO A ENVEJECIENTES	70,000,000	0	0	0	70,000,000	0	0	0	0	0	70,000,000

CODIGO	DESCRIPCION	CORRIENTES FUENTE GENERAL	CORRIENTES FUENTE DESTINO ESPECIFICO	CORRIENTES FUENTE CREDITO INTERNO	RECURSOS EXTERNOS	TOTAL CORRIENTES	CAPITAL FUENTE GENERAL	CAPITAL FUENTE DESTINO ESPECIFICO	CAPITAL FUENTE CREDITO INTERNO	RECURSOS EXTERNOS	TOTAL CAPITAL	TOTAL GENERAL
0201	**PRESIDENCIA DE LA REPÚBLICA**	**6,909,924,563**	**22,796,154**	**0**	**0**	**6,932,720,717**	**100,000,000**	**0**	**0**	**36,000,000**	**136,000,000**	**7,068,720,717**
0202	**SEC. DE ESTADO DE INT. Y POL.**	**137,107,277**	**8,991,753,039**	**0**	**0**	**9,128,860,316**	**10,000,000**	**5,994,498,371**	**0**	**0**	**6,004,498,371**	**15,133,358,687**
01	**SECRETARIA DE ESTADO DE INTERIOR Y POLICIA**	**137,107,277**	**8,991,753,039**	**0**	**0**	**9,128,860,316**	**10,000,000**	**5,994,498,371**	**0**	**0**	**6,004,498,371**	**15,133,358,687**
2031	CUERPOS DE BOMBEROS DEL INTERIOR	13,293,875	0	0	0	13,293,875	0	0	0	0	0	13,293,875
2088	CUERPO DE BOMBEROS, S"O. DGO., D. N.	37,620,707	0	0	0	37,620,707	0	0	0	0	0	37,620,707
2089	CUERPO DE BOMBEROS STO. DGO. OESTE	12,520,707	0	0	0	12,520,707	0	0	0	0	0	12,520,707
2090	CUERPO DE BOMBEROS STO. DGO. NORTE	10,427,758	0	0	0	10,427,758	0	0	0	0	0	10,427,758
2091	CUERPO DE BOMBEROS STO. DGO. ESTE	18,451,145	0	0	0	18,451,145	0	0	0	0	0	18,451,145
2092	CUERPO DE BOMBEROS DE BOCA CHICA	10,128,945	0	0	0	10,128,945	0	0	0	0	0	10,128,945
2172	CUERPO DE BOMBEROS DE LO ALCARRIZO	8 115,823	0	0	0	8 115,823	0	0	0	0	0	8,115,823
2173	CUERPO DE BOMBEROS DE PEDRO BRAND	8 115,823	0	0	0	8 115,823	0	0	0	0	0	8,115,823
2174	CUERPO DE BOMBEROS DE SAN LUIS	3 162,185	0	0	0	3 162,185	0	0	0	0	0	3,132,185
2177	CUERPO DE BOMBEROS DE GUERRA	5 270,309	0	0	0	5 270,309	0	0	0	0	0	5,270,309
5121	LIGA MUNICIPAL DOMINICANA	10,000,000	0	0	0	10,000,000	10,000,000	0	0	0	10,000,000	20,000,000
7199	AYUNTAMIENTOS	0	8,991,753,039	0	0	8,991,753,039	0	5,994,498,371	0	0	5,994,498,371	14,986,251,410
0203	**SEC. DE ESTADO DE LAS FF AA**	**98,790,008**	**0**	**0**	**0**	**98,790,008**	**0**	**0**	**0**	**0**	**0**	**98,790,008**
01	**SEC. DE ESTADO DE LAS FF AA**	**98,790,008**	**0**	**0**	**0**	**98,790,008**	**0**	**0**	**0**	**0**	**0**	**98,790,008**
2080	DIRECCIÓN GRAL. DE ALBERGUES Y RES. P/LA REED. CIUDADANA DE NIÑOS, NIÑ	5 590,008	0	0	0	5 590,008	0	0	0	0	0	5,590,008
2087	PLAN DE AYUDAS CONTINUAS ZONAS FRONTERIZAS	36,000,000	0	0	0	36,000,000	0	0	0	0	0	36,000,000
2107	CUERPO ESPECIALIZADO EN SEGURIDAD AEROPORTUARIA	30,000,000	0	0	0	30,000,000	0	0	0	0	0	30,000,000
2130	INSTITUTO ESPECIALIZADO DE ESTUDIOS SUPERIORES DE LAS FUERZAS ARMADAS	26,000,000	0	0	0	26,000,000	0	0	0	0	0	26,000,000
4012	HERMANDAD DE PENSINADOS DE LA FUERZAS ARMADAS	1 200,000	0	0	0	1 200,000	0	0	0	0	0	1,200,000
0205	**SECRETARIA DE ESTADO DE HACIENDA**	**4,928,735,108**	**0**	**0**	**0**	**4,928,735,108**	**300,000,000**	**0**	**0**	**2,923,435,041**	**3,223,435,041**	**8,152,170,149**
01	**SEC. DE ESTADO DE HACIENDA**	**4,928,735,108**	**0**	**0**	**0**	**4,928,735,108**	**300,000,000**	**0**	**0**	**2,923,435,041**	**3,223,435,041**	**8,152,170,149**
5002	BANCO CENTRAL DE LA REPÚBLICA DOMINICANA	0	0	0	0	0	0	0	0	29,449,102	29,449,102	29,449,102
5005	CAJA DE AHORROS PARA OBREROS Y MONTE DE PIEDAD	10,196,855	0	0	0	10,196,855	0	0	0	0	0	10,196,855
5127	SUPERINTENDENCIA DE SEGUROS	432 000,000	0	0	0	432 000,000	0	0	0	0	0	432,000,000
5145	SUPERINTENDENCIA DE VALORES	28,834,153	0	0	0	28,834,153	0	0	0	0	0	28,834,153
5158	DIRECCION GENERAL DE ADUANAS	2,264,811,184	0	0	0	2,264,811,184	0	0	0	228,876,000	228,876,000	2,453,687,184
5159	DIRECCION GENERAL DE IMPUESTOS INTERNOS	2,192,892,9'6	0	0	0	2,192,892,9'6	300,000,000	0	0	0	300,000,000	2,492,892,916
6105	CORPORACIÓN DOMINICANA DE ELECTRICIDAD	0	0	0	0	0	0	0	0	2,665,109,939	2,665,109,939	2,665,109,939
0206	**SEC. DE ESTADO DE EDUCACIÓN**	**1,718,507,898**	**0**	**0**	**0**	**1,718,507,898**	**0**	**0**	**0**	**0**	**0**	**1,718,507,898**
01	**SEC. DE ESTADO DE EDUCACION**	**1,718,507,898**	**0**	**0**	**0**	**1,718,507,898**	**0**	**0**	**0**	**0**	**0**	**1,718,507,898**
2033	SEGURO MÉDICO DE LOS MAESTROS	29,593,183	0	0	0	29,593,183	0	0	0	0	0	29,593,183
2034	INSTITUTO NACIONAL DE EDUCACIÓN FÍSICA	46,731,126	0	0	0	46,731,126	0	0	0	0	0	46,731,126
2047	POLITÉCNICO EDUCATIVO	83,840,000	0	0	0	83,840,000	0	0	0	0	0	83,840,000
2062	CENTRO INFANTIL HAINAMOSA	10,354,961	0	0	0	10,354,961	0	0	0	0	0	10,354,961
2071	INSTITUTO NACIONAL DE FORMACIÓN Y CAPACITACIÓN MAGISTERIAL	200 000,004	0	0	0	200 000,004	0	0	0	0	0	200,000,004
2085	INSTITUTO NACIONAL DE BIENESTAR MAGISTERIAL (INABIMA)	30,999,996	0	0	0	30,999,996	0	0	0	0	0	30,999,996
2102	INSTITUTO SALOME UREÑA	'02 900,000	0	0	0	'02 900,000	0	0	0	0	0	102,900,000
2128	INSTITUTO PANAMERICANO DE GEOGRAFIA E HISTORIA	6 500,004	0	0	0	6 500,004	0	0	0	0	0	6,500,004
2182	INSTITUTO POLITECNICO DE DAJABON	12,000,000	0	0	0	12,000,000	0	0	0	0	0	12,000,000
2190	REGIONAL No.1 (BARAHONA)	17,397,0'9	0	0	0	17,397,0'9	0	0	0	0	0	17,397,019
2191	REGIONAL No.2 (SAN JUAN DE LA MAGUANA)	27,782,973	0	0	0	27,782,973	0	0	0	0	0	27,782,973
2192	REGIONAL No.3 (AZUA)	35,524,437	0	0	0	35,524,437	0	0	0	0	0	35,524,437

CODIGO	DESCRIPCION	CORRIENTES FUENTE GENERAL	CORRIENTES FUENTE DESTINO ESPECIFICO	CORRIENTES FUENTE CREDITO INTERNO	CORRIENTES RECURSOS EXTERNOS	TOTAL CORRIENTES	CAPITAL FUENTE GENERAL	CAPITAL FUENTE DESTINO ESPECIFICO	CAPITAL FUENTE CREDITO INTERNO	CAPITAL RECURSOS EXTERNOS	TOTAL CAPITAL	TOTAL GENERAL
0206	**SEC. DE ESTADO DE EDUCACION**	**1,718,507,898**	**0**	**0**	**0**	**1,718,507,898**	**0**	**0**	**0**	**0**	**0**	**1,718,507,898**
01	**SEC. DE ESTADO DE EDUCACION**	**1,718,507,898**	**0**	**0**	**0**	**1,718,507,898**	**0**	**0**	**0**	**0**	**0**	**1,718,507,898**
2193	REGIONAL No.4 (SAN CRISTOBAL)	38,205,358	0	0	0	38,205,358	0	0	0	0	0	38,205,358
2194	REGIONAL No.5 (SAN PEDRO DE MACORIS)	40,327,579	0	0	0	40,327,579	0	0	0	0	0	40,327,579
2195	REGIONAL No.6 (LA VEGA)	47,585,892	0	0	0	47,585,892	0	0	0	0	0	47,585,892
2196	REGIONAL No.7 (SAN FRANCISCO DE MACORIS)	29,396,363	0	0	0	29,396,363	0	0	0	0	0	29,396,363
2197	REGIONAL No.8 (SANTIAGO)	56,782,782	0	0	0	56,782,782	0	0	0	0	0	56,782,782
2198	REGIONAL No.9 (MAO)	16,244,981	0	0	0	16,244,981	0	0	0	0	0	16,244,981
2199	REGIONAL No.10 (SANTO DOMINGO II)	75,123,707	0	0	0	75,123,707	0	0	0	0	0	75,123,707
2200	REGIONAL No.11 (PUERTO PLATA)	21,263,719	0	0	0	21,263,719	0	0	0	0	0	21,263,719
2201	REGIONAL No.12 (HIGUEY)	19,703,482	0	0	0	19,703,482	0	0	0	0	0	19,703,482
2202	REGIONAL No.13 (SAN CRISTOBAL)	14,731,327	0	0	0	14,731,327	0	0	0	0	0	14,731,327
2203	REGIONAL No.14 (NAGUA)	19,552,087	0	0	0	19,552,087	0	0	0	0	0	19,552,087
2204	REGIONAL No.15 (SANTO DOMINGO III)	73,736,962	0	0	0	73,736,962	0	0	0	0	0	73,736,962
2205	REGIONAL No.16 (COTUI)	26,212,882	0	0	0	26,212,882	0	0	0	0	0	26,212,882
2206	REGIONAL No.17 (MONTE PLATA)	16,427,432	0	0	0	16,427,432	0	0	0	0	0	16,427,432
2207	REGIONAL No.18 (NEYBA)	16,010,274	0	0	0	16,010,274	0	0	0	0	0	16,010,274
4007	PROGRAMA DE REDUCCION DE LA REPITENCIA	472,049,996	0	0	0	472,049,996	0	0	0	0	0	472,049,996
9992	ORGANIZACION NO GUBERNAMENTAL EN EL AREA DE EDUCACIÓN	131,529,372	0	0	0	131,529,372	0	0	0	0	0	131,529,372
0207	**SEC. DE ESTADO DE SALUD PÚBLICA**	**6,416,670,147**	**0**	**0**	**0**	**6,416,670,147**	**1,512,800,000**	**0**	**600,000,000**	**2,180,888,914**	**4,293,688,914**	**10,710,359,061**
01	**SEC. DE ESTADO DE SALUD PUBLICA**	**6,416,670,147**	**0**	**0**	**0**	**6,416,670,147**	**1,512,800,000**	**0**	**600,000,000**	**2,180,888,914**	**4,293,688,914**	**10,710,359,061**
2038	HOSPITAL SALVADOR B. GOUTIER	645,120	0	0	0	645,120	0	0	0	0	0	645,120
2040	INSTITUTO DOMINICANO DE ALIMENTACIÓN Y NUTRICIÓN	163,200	0	0	0	163,200	0	0	0	0	0	163,200
2042	CENTRO NACIONAL DE INVESTIGACIÓN EN SALUD MATERNO INFANTIL (CENIS)	277,752	0	0	0	277,752	0	0	0	0	0	277,752
2043	HOGARES ESCUELAS Y ANCIANOS	24,898,327	0	0	0	24,898,327	0	0	0	0	0	24,898,327
2045	INSTITUTO PREPARATORIA DE MENORES	17,949,024	0	0	0	17,949,024	0	0	0	0	0	17,949,024
2075	PATRONATO DEL HOSPITAL GENERAL MATERNO INFANTIL (PLAZA DE LA SALUD)	255,479,800	0	0	0	255,479,800	0	0	0	0	0	255,479,800
2076	PATRONATO DE LOS CENTRO DE DIAGNÓSTICOS Y MEDICINA AVANZADA	104,800,000	0	0	0	104,800,000	0	0	0	0	0	104,800,000
2077	PATRONATO HOSPITAL GENERAL DR. MARCELINO VELEZ (HERRERA)	263,455,410	0	0	0	263,455,410	0	0	0	0	0	263,455,410
2086	APOYO TEC. CENTRO DE EDUCACION DOMINICO-JAPONES	32,943,632	0	0	0	32,943,632	0	0	0	0	0	32,943,632
2095	CONSEJO NACIONAL DE BIOETICA EN SALUD	4,900,000	0	0	0	4,900,000	0	0	0	0	0	4,900,000
2104	COMISON EJECUTIVA PARA LA REFORMA DEL SECTOR SALUD (CERSS)	40,000,000	0	0	0	40,000,000	0	0	0	0	0	40,000,000
2213	INSTITUTO NAC. DE COORDINACION DE TRASPLANTE(INCORT)	17,000,000	0	0	0	17,000,000	0	0	0	0	0	17,000,000
2214	HOSPITAL DR. VINICIO CALVENTI	176,000,000	0	0	0	176,000,000	0	0	0	0	0	176,000,000
2215	HOPITAL TRAUMATOLOGICO PROF. JUAN BOSCH	155,000,000	0	0	0	155,000,000	0	0	0	0	0	155,000,000
2216	CENTRO CARDIONEURO OFTALMOLOGICO Y TRASPLANTE (CECANOT)	132,000,000	0	0	0	132,000,000	0	0	0	0	0	132,000,000
5103	CONSEJO NACIONAL DE POBLACIÓN Y FAMILIA	23,339,034	0	0	0	23,339,034	0	0	0	0	0	23,339,034
5108	CRUZ ROJA DOMINICANA	30,101,236	0	0	0	30,101,236	0	0	0	0	0	30,101,236
5128	UNIVERSIDAD AUTÓNOMA DE SANTO DOMINGO	432,012	0	0	0	432,012	0	0	0	0	0	432,012
5201	INSTITUTO DOMINICANO DE SEGUROS SOCIALES	944,800,000	0	0	0	944,800,000	0	0	0	0	0	944,800,000
5207	CONSEJO NACIONAL DE SEGURIDAD SOCIAL	2,403,675,856	0	0	0	2,403,675,856	0	0	0	21,997,788	21,997,788	2,425,673,644
6102	CORPORACIÓN DEL ACUEDUCTO Y ALCANTARILLADO DE SANTO DOMINGO	420,917,914	0	0	0	420,917,914	607,530,000	0	150,000,000	1,218,099,328	1,975,599,328	2,396,517,542
6104	CORPORACIÓN DE ACUEDUCTO Y ALCANTARILLADO DE SANTIAGO	91,004,495	0	0	0	91,004,495	15,000,000	0	0	0	15,000,000	106,004,495
6107	CORPORACIÓN DE ACUEDUCTO Y ALCANTARILLADO DE MOCA	7,139,118	0	0	0	7,139,118	10,000,000	0	0	0	10,000,000	17,139,118
6108	CORPORACIÓN DE ACUEDUCTO Y ALCANTARILLADO DE LA ROMANA	7,247,533	0	0	0	7,247,533	24,000,000	0	0	0	24,000,000	31,247,533
6109	CORPORACIÓN DE ACUEDUCTO Y ALCANTARILLADO DE PUERTO PLATA	41,938,922	0	0	0	41,938,922	10,000,000	0	0	0	10,000,000	51,938,922
6112	INSTITUTO NACIONAL DE AGUAS POTABLES Y ALCANTARILLADOS	810,598,322	0	0	0	810,598,322	846,330,000	0	450,000,000	930,791,498	2,227,091,498	3,037,689,820
9991	ORGANIZACION NO GUBERNAMENTAL EN EL AREA DE SALUD	409,963,440	0	0	0	409,963,440	0	0	0	0	0	409,963,440

CODIGO	DESCRIPCION	CORRIENTES FUENTE GENERAL	CORRIENTES FUENTE DESTINO ESPECIFICO	CORRIENTES FUENTE CREDITO INTERNO	RECURSOS EXTERNOS	TOTAL CORRIENTES	CAPITAL FUENTE GENERAL	CAPITAL FUENTE DESTINO ESPECIFICO	CAPITAL FUENTE CREDITO INTERNO	CAPITAL RECURSOS EXTERNOS	TOTAL CAPITAL	TOTAL GENERAL
0207	**SEC. DE ESTADO DE SALUD PÚBLICA**	**6,416,670,147**	**0**	**0**	**0**	**6,416,670,147**	**1,512,800,000**	**0**	**600,000,000**	**2,180,888,914**	**4,293,688,914**	**10,710,359,061**
0208	**SEC. DE E. DE DEP., EDUC. FÍS. Y REC.**	**374,286,220**	**0**	**0**	**0**	**374,286,220**	**0**	**0**	**0**	**0**	**0**	**374,286,220**
01	**SEC. DE ESTADO DE DEPORTES, EDUCACION FISICA Y RECREACION**	**374,286,220**	**0**	**0**	**0**	**374,286,220**	**0**	**0**	**0**	**0**	**0**	**374,286,220**
9993	ORGANIZACION NO GUBERNAMENTAL EN EL AREA DE DEPORTE	374,286,220	0	0	0	374,286,220	0	0	0	0	0	374,286,220
0209	**SEC. DE ESTADO DE TRABAJO**	**781,401,467**	**0**	**0**	**0**	**781,401,467**	**0**	**0**	**0**	**0**	**0**	**781,401,467**
01	**SEC. DE ESTADO DE TRABAJO**	**781,401,467**	**0**	**0**	**0**	**781,401,467**	**0**	**0**	**0**	**0**	**0**	**781,401,467**
4001	CAJA DE PENSIONS Y JUBILACIONES PARA CHOFERES, SANTO DOMINGC	29,880,132	0	0	0	29,880,132	0	0	0	0	0	29,880,132
5152	CONSEJO NACIONAL DE ESTANCIAS INFANTILES	15,321,496	0	0	0	15,321,496	0	0	0	0	0	15,321,496
5155	INSTITUTO DE FORMACION TECN CO PROFESIONAL (INFOTEP)	25,038,239	0	0	0	25,038,239	0	0	0	0	0	25,038,239
5207	CONSEJO NACIONAL DE SEGURIDAD SOCIAL	710 000,000	0	0	0	710 000,000	0	0	0	0	0	710,000,000
9998	ORGANIZACION NO GUBERNAMENTAL EN EL AREA DE ASISTENCIA SOCIAL	1 161,600	0	0	0	1 161,600	0	0	0	0	0	1,161,600
0210	**SEC. DE ESTADO DE AGRICULTURA**	**2,729,452,054**	**385 407,856**	**495 000,000**	**0**	**3,609 859,910**	**92,039,871**	**0**	**0**	**112,913,440**	**204,953,311**	**3,814,813,221**
01	**SEC. DE ESTADO DE AGRICULTURA**	**2,729,452,054**	**385 407,856**	**495 000,000**	**0**	**3,609 859,910**	**92,039,871**	**0**	**0**	**112,913,440**	**204,953,311**	**3,814,813,221**
2003	CONSEJO NACIONAL PARA LA REGLAMENTACIÓN Y FOMENTO DE LA INDUSTRIA LECH	0	120 000,000	0	0	120 000,000	0	0	0	0	0	120,000,000
2027	CONSEJO NACIONAL DE INVESTIGACIÓN AGROPECUARIA Y FORESTAL	51,774,107	0	0	0	51,774,107	0	0	0	0	0	51,774,107
2028	CONSEJO NACIONAL DE PRODUCCIÓN PECUARIA	5 891,915	0	0	0	5 891,915	0	0	0	0	0	5,891,915
2116	CONSEJO NACIONAL DE AGRICULTURA	7 663,677	0	0	0	7 663,677	0	0	0	0	0	7,663,677
2129	COMISION SECTORIAL PARA LA REF. Y MODERNIZACION DEL SECTOR AGROP.	3 874,405	0	0	0	3 874,405	0	0	0	0	0	3,874,405
2131	UNIDAD EJECUTORA DE PIGNORACIONES	406 851,908	0	495 000,000	0	901 851,908	0	0	0	0	0	901,851,908
2171	OFICINA DE TRATADOS COMERCIALES AGRICOLAS (OTCA)	25,000,000	0	0	0	25,000,000	0	0	0	0	0	25,000,000
2211	CENTRO AGRONOMICO TROPICAL DE INVESTIGACION Y ENS. (CATIE)	5 808,000	0	0	0	5 808,000	0	0	0	0	0	5,808,000
5001	BANCO AGRICOLA DE LA REPUBLICA DOMINICANA	158 629,160	0	0	0	158 629,160	0	0	0	0	0	158,629,160
5111	INSTITUTO AGRARIO DOMINICANO	763 911,434	0	0	0	763 911,434	63,657,741	0	0	0	63,657,741	827,569,175
5112	INSTITUTO AZUCARERO DOMINICANO	8 216,652	0	0	0	8 216,652	0	0	0	0	0	8,216,652
5132	INSTITUTO DOMINICANO DE INVESTIGACIONES AGROPECUARIAS Y FORESTALES	173 522,123	0	0	0	173 522,123	6,800,000	0	0	0	6,800,000	180,322,123
5136	CONSEJO DOMINICANO DEL CAFE	136 205,602	0	0	0	136 205,602	14,216,068	0	0	112,913,440	127,129,508	263,335,110
5140	INSTITUTO NACIONAL DEL TABACO	0	265 407,856	0	0	265 407,856	0	0	0	0	0	265,407,856
5143	INSTITUTO DE DESARROLLO Y CRÉDITO COOPERATIVO	251 076,316	0	0	0	251 076,316	4,500,000	0	0	0	4,500,000	255,576,316
5144	FONDO ESPECIAL PARA EL DESARROLLO AGROPECUARIO	234 264,667	0	0	0	234 264,667	2,866,062	0	0	0	2,866,062	237,130,729
5147	INSTITUTO NACIONAL DE LA UVA	15,212,999	0	0	0	15,212,999	0	0	0	0	0	15,212,999
5163	CONSEJO DOMINICANO DE PESCA Y ACUICULTURA	48,000,000	0	0	0	48,000,000	0	0	0	0	0	48,000,000
6110	CONSEJO ESTATAL DEL AZUCAR	59,721,701	0	0	0	59,721,701	0	0	0	0	0	59,721,701
6111	INSTITUTO DE ESTABILIZACIÓN DE PRECIOS	292 478,564	0	0	0	292 478,564	0	0	0	0	0	292,478,564
6120	LA CRUZ DE MANZANILLO	27,787,425	0	0	0	27,787,425	0	0	0	0	0	27,787,425
9997	ORGANIZACION NO GUBERNAMENTAL EN EL AREA DE AGRICULTURA	53,561,399	0	0	0	53,561,399	0	0	0	0	0	53,561,399
0211	**SECRETARIA DE ESTADO DE OBRAS PUBLICAS Y COMUNICACIONES**	**282 737,436**	**0**	**0**	**0**	**282 737,436**	**900,000,000**	**0**	**400,000,000**	**0**	**1,300,000,000**	**1,582,737,436**
01	**SEC. DE ESTADO DE OBRAS PUBLICAS Y COMUNICACIONES**	**282 737,436**	**0**	**0**	**0**	**282 737,436**	**900,000,000**	**0**	**400,000,000**	**0**	**1,300,000,000**	**1,582,737,436**
2100	OF. NAC. DE EVAL. SISMICA Y VUL. DE INFRA. Y EDIFICACIONES (ONESVIE)	28,905,015	0	0	0	28,905,015	0	0	0	0	0	28,905,015
2218	CONSEJO DE ADMINISTRACION Y REGULACION DE TAXIS (CART)	1 194,584	0	0	0	1 194,584	0	0	0	0	0	1,194,584
4010	PATRONATO DEL BOULEVAR	8 221,680	0	0	0	8 221,680	0	0	0	0	0	8,221,680
4173	CONSEJO INTERINSTITUCIONAL PARA COORDINACIÓN VIVIENDAS (CIVIVIENDAS)	1 739,819	0	0	0	1 739,819	0	0	0	0	0	1,739,819
5162	INSTITUTO DOMINICANO DE AVIACION CIVIL	51,746,682	0	0	0	51,746,682	0	0	0	0	0	51,746,682
6115	INSTITUTO POSTAL DOMINICANO	121 599,414	0	0	0	121 599,414	0	0	0	0	0	121,599,414

CODIGO	DESCRIPCION	CORRIENTES FUENTE GENERAL	CORRIENTES FUENTE DESTINO ESPECIFICO	CORRIENTES FUENTE CREDITO INTERNO	CORRIENTES RECURSOS EXTERNOS	TOTAL CORRIENTES	CAPITAL FUENTE GENERAL	CAPITAL FUENTE DESTINO ESPECIFICO	CAPITAL FUENTE CREDITO INTERNO	CAPITAL RECURSOS EXTERNOS	TOTAL CAPITAL	TOTAL GENERAL
0211	**SECRETARIA DE ESTADO DE OBRAS PUBLICAS Y COMUNICACIONES**	**282,737,436**	**0**	**0**	**0**	**282,737,436**	**900,000,000**	**0**	**400,000,000**	**0**	**1,300,000,000**	**1,582,737,436**
01	**SEC. DE ESTADO DE OBRAS PUBLICAS Y COMUNICACIONES**	**282,737,436**	**0**	**0**	**0**	**282,737,436**	**900,000,000**	**0**	**400,000,000**	**0**	**1,300,000,000**	**1,582,737,436**
6119	INSTITUTO NACIONAL DE LA VIVIENDA	69,330,242	0	0	0	69,330,242	900,000,000	0	400,000,000	0	1,300,000,000	1,369,330,242
0212	**SEC. DE ESTADO DE IND. Y COM.**	**211,541,745**	**0**	**0**	**0**	**211,541,745**	**134,232,696**	**0**	**0**	**0**	**134,232,696**	**345,774,441**
01	**SEC. DE ESTADO DE INDUSTRIA Y COMERCIO**	**211,541,745**	**0**	**0**	**0**	**211,541,745**	**134,232,696**	**0**	**0**	**0**	**134,232,696**	**345,774,441**
4009	CÁMARA DOMINICANA DE COMERCIO	1,415,763	0	0	0	1,415,763	0	0	0	0	0	1,415,763
5006	CORPORACIÓN DE FOMENTO INDUSTRIAL	29,592,916	0	0	0	29,592,916	122,583,564	0	0	0	122,583,564	152,176,480
5102	CENTRO DE EXPORTACIONES E INVERSIONES DE LA REP. DOM.	77,320,083	0	0	0	77,320,083	0	0	0	0	0	77,320,083
5135	OFICINA NACIONAL DE PROPIEDAD INDUSTRIAL	2,779,392	0	0	0	2,779,392	0	0	0	0	0	2,779,392
5150	CONSEJO NACIONAL DE ZONAS FRANCAS	26,073,535	0	0	0	26,073,535	11,649,132	0	0	0	11,649,132	37,722,667
5161	INSTITUTO DE PROTECCION DE LOS DERECHOS AL CONSUMIDOR	74,360,056	0	0	0	74,360,056	0	0	0	0	0	74,360,056
0213	**SEC. DE ESTADO DE TURISMO**	**18,000,000**	**0**	**0**	**0**	**18,000,000**	**0**	**0**	**0**	**0**	**0**	**18,000,000**
01	**SEC. DE ESTADO DE TURISMO**	**18,000,000**	**0**	**0**	**0**	**18,000,000**	**0**	**0**	**0**	**0**	**0**	**18,000,000**
2184	CONSEJO PROVINCIAL DE DES.ECOT. MONS. NOUEL	4,000,000	0	0	0	4,000,000	0	0	0	0	0	4,000,000
2185	CONSEJO PROVINCIAL DE DESAR. ECOT. HATO MAYOR	3,000,000	0	0	0	3,000,000	0	0	0	0	0	3,000,000
2186	CONSEJO PROVINCIAL DES.ECOT. SANCHEZ RAMIREZ	2,000,000	0	0	0	2,000,000	0	0	0	0	0	2,000,000
2187	CONSEJO PROVINCIAL DE DESAR. ECOT. LA VEGA	3,000,000	0	0	0	3,000,000	0	0	0	0	0	3,000,000
2188	CONSEJO PROVINCIAL DE DESAR. ECOT. DE MONTE PLATA	3,000,000	0	0	0	3,000,000	0	0	0	0	0	3,000,000
2189	CONSEJO PROVINCIAL DE DESAR. ECOT. DE SALCEDO	3,000,000	0	0	0	3,000,000	0	0	0	0	0	3,000,000
0215	**SEC. DE ESTADO DE LA MUJER**	**32,396,000**	**0**	**0**	**0**	**32,396,000**	**0**	**0**	**0**	**0**	**0**	**32,396,000**
01	**SEC. DE ESTADO DE MUJER**	**32,396,000**	**0**	**0**	**0**	**32,396,000**	**0**	**0**	**0**	**0**	**0**	**32,396,000**
2079	CONSEJO DE DIRECCIÓN DE CASAS DE ACOGIDAS O REFUGIOS	10,500,000	0	0	0	10,500,000	0	0	0	0	0	10,500,000
9998	ORGANIZACION NO GUBERNAMENTAL EN EL AREA DE ASISTENCIA SOCIAL	21,896,000	0	0	0	21,896,000	0	0	0	0	0	21,896,000
0216	**SEC. DE ESTADO DE CULTURA**	**230,422,602**	**0**	**0**	**0**	**230,422,602**	**0**	**0**	**0**	**0**	**0**	**230,422,602**
01	**SEC. DE ESTADO DE CULTURA**	**230,422,602**	**0**	**0**	**0**	**230,422,602**	**0**	**0**	**0**	**0**	**0**	**230,422,602**
2002	BANDA DE MUSICA DE PUERTO PLATA	162,129	0	0	0	162,129	0	0	0	0	0	162,129
2004	BANDA DE MUSICA DE CABRAL	175,642	0	0	0	175,642	0	0	0	0	0	175,642
2005	BANDA DE MUSICA DE DAJABON	154,589	0	0	0	154,589	0	0	0	0	0	154,589
2007	BANDA DE MUSICA DE DUVERGÉ	265,629	0	0	0	265,629	0	0	0	0	0	265,629
2008	BANDA DE MUSICA DE GUAYABIN	260,888	0	0	0	260,888	0	0	0	0	0	260,888
2009	BANDA DE MUSICA DE SALCEDO	493,034	0	0	0	493,034	0	0	0	0	0	493,034
2010	BANDA DE MUSICA DE SAN CRISTOBAL	225,462	0	0	0	225,462	0	0	0	0	0	225,462
2011	BANDA DE MUSICA DE SAN FRANCISCO DE MACORIS	162,122	0	0	0	162,122	0	0	0	0	0	162,122
2012	BANDA DE MUSICA DE MUNICIPIO DE PEDERNALES	245,204	0	0	0	245,204	0	0	0	0	0	245,204
2013	BANDA DE MUSICA DEL CERCADO	175,396	0	0	0	175,396	0	0	0	0	0	175,396
2014	BANDA DE MUSICA DE BARAHONA	175,642	0	0	0	175,642	0	0	0	0	0	175,642
2015	BANDA DE MUSICA SANTA CECILIA, PARAISO, BARAHONA	163,270	0	0	0	163,270	0	0	0	0	0	163,270
2016	BANDA DE MUSICA DE LOS LLANOS	230,105	0	0	0	230,105	0	0	0	0	0	230,105
2017	BANDA DE MUSICA DE OVIEDO	230,105	0	0	0	230,105	0	0	0	0	0	230,105
2018	BANDA DE MUSICA DE VICENTE NOBLE	265,629	0	0	0	265,629	0	0	0	0	0	265,629
2019	BANDA DE MUSICA DE VILLA VAZQUEZ	240,823	0	0	0	240,823	0	0	0	0	0	240,823
2020	BANDA DE MUSICA DE NEIBA	162,129	0	0	0	162,129	0	0	0	0	0	162,129
2021	BANDA DE MUSICA DE LA VEGA	162,129	0	0	0	162,129	0	0	0	0	0	162,129
2022	BANDA DE MUSICA DE JARAGUA	245,206	0	0	0	245,206	0	0	0	0	0	245,206
2023	BANDA DE MUSICA DE BANI	265,642	0	0	0	265,642	0	0	0	0	0	265,642
2024	BANDA DE MUSICA DE JIMANI	438,818	0	0	0	438,818	0	0	0	0	0	438,818

CODIGO	DESCRIPCION	CORRIENTES FUENTE GENERAL	CORRIENTES FUENTE DESTINO ESPECIFICO	CORRIENTES FUENTE CREDITO INTERNO	CORRIENTES RECURSOS EXTERNOS	TOTAL CORRIENTES	CAPITAL FUENTE GENERAL	CAPITAL FUENTE DESTINO ESPECIFICO	CAPITAL FUENTE CREDITO INTERNO	CAPITAL RECURSOS EXTERNOS	TOTAL CAPITAL	TOTAL GENERAL
0216	**SEC. DE ESTADO DE CULTURA**	**230,422,602**	**0**	**0**	**0**	**230,422,602**	**0**	**0**	**0**	**0**	**0**	**230,422,602**
01	**SEC. DE ESTADO DE CULTURA**	**230,422,602**	**0**	**0**	**0**	**230,422,602**	**0**	**0**	**0**	**0**	**0**	**230,422,602**
2025	BIBLIOTECA ENRIQUILLO, VICENTE NOBLE	96,673	0	0	0	96,673	0	0	0	0	0	96,673
2026	BANDA DE MUSICA DE MONTE CRISTI	240,823	0	0	0	240,823	0	0	0	0	0	240,823
2053	PANTEON NACIONAL	3,315,584	0	0	0	3,315,584	0	0	0	0	0	3,315,584
2083	BANDA DE MUSICA DE NAGUA	143,010	0	0	0	143,010	0	0	0	0	0	143,010
2084	BANDA DE MUSICA HATO MAYOR	142,299	0	0	0	142,299	0	0	0	0	0	142,299
2115	ARCHIVO GENERAL DE LA NACION	135,973,938	0	0	0	135,973,938	0	0	0	0	0	135,973,938
2117	COMISION PARA LA CONSOLIDACION DE MONUMENTOS HISTORICOS	9,275,740	0	0	0	9,275,740	0	0	0	0	0	9,275,740
2118	SISTEMA NACIONAL DE BIBLIOTECAS MOVILES	1,370,280	0	0	0	1,370,280	0	0	0	0	0	1,370,280
2119	ORQUESTA SINFONICA INFANTIL Y JUVENIL	1,370,280	0	0	0	1,370,280	0	0	0	0	0	1,370,280
2120	CASA DE LA CULTURA DE NEW YORK	12,083,403	0	0	0	12,083,403	0	0	0	0	0	12,083,403
2121	MONUMENTOS HISTORICOS DE SANTIAGO	2,986,155	0	0	0	2,986,155	0	0	0	0	0	2,986,155
2122	GOBERNACION PLAZA DE LA CULTURA	1,739,200	0	0	0	1,739,200	0	0	0	0	0	1,739,200
2123	PATRONATO DE LA CULTURA SANTIAGO APOSTOL	685,140	0	0	0	685,140	0	0	0	0	0	685,140
2124	ACADEMIA DE MUSICA	14,410,783	0	0	0	14,410,783	0	0	0	0	0	14,410,783
2125	CENTRO DE EVENTOS Y EXP.	11,702,698	0	0	0	11,702,698	0	0	0	0	0	11,702,698
2132	DIRECCION PROV. MONSEÑOR NOUEL	191,839	0	0	0	191,839	0	0	0	0	0	191,839
2133	DIRECCION PROV. LA VEGA	219,245	0	0	0	219,245	0	0	0	0	0	219,245
2134	DIRECCION PROV. MOCA	205,542	0	0	0	205,542	0	0	0	0	0	205,542
2135	DIRECCION PROV. DE SAN FCO. DE MACORIS	232,948	0	0	0	232,948	0	0	0	0	0	232,948
2136	DIRECCION PROV DE SALCEDO	205,542	0	0	0	205,542	0	0	0	0	0	205,542
2137	DIRECCION PROV. SANCHEZ RAMIREZ	226,096	0	0	0	226,096	0	0	0	0	0	226,096
2138	DIRECCION PROV. PUERTO PLATA	219,245	0	0	0	219,245	0	0	0	0	0	219,245
2139	DIRECCION PROV. NAGUA	137,028	0	0	0	137,028	0	0	0	0	0	137,028
2140	DIRECCION PROV. SAMANA	137,028	0	0	0	137,028	0	0	0	0	0	137,028
2141	DIRECCION PROVINCIAL VARVERDE MAO	137,028	0	0	0	137,028	0	0	0	0	0	137,028
2142	DIRECCION PROVINCIAL SANTIAGO RODRIGUEZ	137,028	0	0	0	137,028	0	0	0	0	0	137,028
2143	DIRECCION PROVINCIAL MONTECRISTI	191,839	0	0	0	191,839	0	0	0	0	0	191,839
2144	DIRECCION PROVINCIAL DAJABON	205,542	0	0	0	205,542	0	0	0	0	0	205,542
2145	DIRECCION PROVINCIAL SANTO DOMINGO	232,948	0	0	0	232,948	0	0	0	0	0	232,948
2146	DIRECCION PROVINCIAL DISTRITO NACIONAL	205,542	0	0	0	205,542	0	0	0	0	0	205,542
2147	DIRECCION PROVINCIAL STO. DGO., NORTE	137,028	0	0	0	137,028	0	0	0	0	0	137,028
2148	DIRECCION PROVINCIALSANTO DOMINGO ESTE	178,136	0	0	0	178,136	0	0	0	0	0	178,136
2149	DIRECCION PROVINCIAL STO.DGO., OESTE	164,434	0	0	0	164,434	0	0	0	0	0	164,434
2150	DIRECCION PROVINCIAL MONTE PLATA	191,839	0	0	0	191,839	0	0	0	0	0	191,839
2151	DIRECCION PROVINCIAL SUR CENTRAL	191,839	0	0	0	191,839	0	0	0	0	0	191,839
2152	DIRECCION PROVINCIAL SAN CRISTOBAL	137,028	0	0	0	137,028	0	0	0	0	0	137,028
2153	DIRECCION PROVINCIAL PERAVIA (BANI)	205,542	0	0	0	205,542	0	0	0	0	0	205,542
2154	DIRECCION PROVINCIAL SAN JOSE DE OCOA	137,028	0	0	0	137,028	0	0	0	0	0	137,028
2155	DIRECCION PROVINCIAL AZUA	205,542	0	0	0	205,542	0	0	0	0	0	205,542
2156	DIRECCION PROVINCIAL REGIONAL SUROESTE	205,542	0	0	0	205,542	0	0	0	0	0	205,542
2157	DIRECCION PROVINCIAL BARAHONA	205,542	0	0	0	205,542	0	0	0	0	0	205,542
2158	DIRECCION PROVINCIAL DE BAHORUCO	178,136	0	0	0	178,136	0	0	0	0	0	178,136
2159	DIRECCION PROVINCIAL PEDERNALES	178,136	0	0	0	178,136	0	0	0	0	0	178,136
2160	DIRECCION PROVINCIAL JIMANI	178,136	0	0	0	178,136	0	0	0	0	0	178,136
2161	DIRECCION PROVINCIAL SUR PROFUNDO	191,839	0	0	0	191,839	0	0	0	0	0	191,839
2162	DIRECCION PROVINCIAL SAN JUAN	205,542	0	0	0	205,542	0	0	0	0	0	205,542
2163	DIRECCION PROVINCIAL	164,434	0	0	0	164,434	0	0	0	0	0	164,434
2164	DIRECCION PROVINCIAL SAN PEDRO DE MACORIS	191,839	0	0	0	191,839	0	0	0	0	0	191,839

CODIGO	DESCRIPCION	CORRIENTES FUENTE GENERAL	CORRIENTES FUENTE DESTINO ESPECIFICO	CORRIENTES FUENTE CREDITO INTERNO	RECURSOS EXTERNOS	TOTAL CORRIENTES	CAPITAL FUENTE GENERAL	CAPITAL FUENTE DESTINO ESPECIFICO	CAPITAL FUENTE CREDITO INTERNO	RECURSOS EXTERNOS	TOTAL CAPITAL	TOTAL GENERAL
0216	**SEC. DE ESTADO DE CULTURA**	**230,422,602**	**0**	**0**	**0**	**230,422,602**	**0**	**0**	**0**	**0**	**0**	**230,422,602**
01	**SEC. DE ESTADO DE CULTURA**	**230,422,602**	**0**	**0**	**0**	**230,422,602**	**0**	**0**	**0**	**0**	**0**	**230,422,602**
2165	DIRECCION PROVINCIAL DE LA ROMANA	232,948	0	0	0	232,948	0	0	0	0	0	232,948
2166	DIRECCION PROVINCIAL HIGUEY	205,542	0	0	0	205,542	0	0	0	0	0	205,542
2167	DIRECCION PROVINCIAL HATO MAYOR	191,839	0	0	0	191,839	0	0	0	0	0	191,839
2168	DIRECCION PROVINCIAL DEL SEYBO	212,393	0	0	0	212,393	0	0	0	0	0	212,393
5137	INSTITUTO DUARTIANO	8,946,679	0	0	0	8,946,679	0	0	0	0	0	8,946,679
9994	ORGANIZACION NO GUBERNAMENTAL EN EL AREA DE CULTURA	14,065,600	0	0	0	14,065,600	0	0	0	0	0	14,065,600
0217	**SEC. DE ESTADO DE LA JUVENTUD**	**27,272,905**	**0**	**0**	**0**	**27,272,905**	**0**	**0**	**0**	**0**	**0**	**27,272,905**
01	**SEC. DE ESTADO DE LA JUVENTUD**	**27,272,905**	**0**	**0**	**0**	**27,272,905**	**0**	**0**	**0**	**0**	**0**	**27,272,905**
9998	ORGANIZACION NO GUBERNAMENTAL EN EL AREA DE ASISTENCIA SOCIAL	27,272,905	0	0	0	27,272,905	0	0	0	0	0	27,272,905
0218	**SEC. DE ESTADO DE MEDIO AMBIENTE. Y REC. NAT.**	**884,074,669**	**0**	**0**	**0**	**884,074,669**	**366,895,206**	**0**	**800,000,000**	**197,596,292**	**1,364,481,498**	**2,248,556,187**
01	**SEC. DE ESTADO DE MEDIO AMBIENTE**	**884,074,669**	**0**	**0**	**0**	**884,074,669**	**366,895,206**	**0**	**800,000,000**	**197,596,292**	**1,364,481,498**	**2,248,556,187**
2006	PARQUE NACIONAL MIRADOR NORTE	17,500,243	0	0	0	17,500,243	0	0	0	0	0	17,500,243
5118	INSTITUTO NACIONAL DE RECURSOS HIDRAÚLICOS (INDRHI)	779,144,964	0	0	0	779,144,964	346,895,206	0	800,000,000	197,596,292	1,344,481,498	2,123,626,462
5120	JARDÍN BOTÁNICO	28,366,790	0	0	0	28,366,790	0	0	0	0	0	28,366,790
5130	PARQUE ZOOLÓGICO NACIONAL	16,717,350	0	0	0	16,717,350	10,000,000	0	0	0	10,000,000	26,717,350
5133	MUSEO DE HISTORIA NATURAL	12,319,704	0	0	0	12,319,704	0	0	0	0	0	12,319,704
5134	ACUARIO NACIONAL	11,525,606	0	0	0	11,525,606	10,000,000	0	0	0	10,000,000	21,525,606
9995	ORGANIZACION NO GUBERNAMENTAL EN EL AREA DE MEDIO AMBIENTE	18,500,032	0	0	0	18,500,032	0	0	0	0	0	18,500,032
0219	**SEC. DE ESTADO DE EDUCACION SUP., C. Y TEC.**	**2,915,304,523**	**0**	**0**	**0**	**2,915,304,523**	**0**	**0**	**0**	**25,524,000**	**25,524,000**	**2,940,828,523**
01	**SEC. DE ESTADO DE EDUCACION SUPERIOR CIENCIA Y TECNOLOGIA**	**2,915,304,523**	**0**	**0**	**0**	**2,915,304,523**	**0**	**0**	**0**	**25,524,000**	**25,524,000**	**2,940,828,523**
2030	INSTITUTO POLITÉCNICO OSCUS SAN VALERO	2,000,004	0	0	0	2,000,004	0	0	0	0	0	2,000,004
2061	CONSEJO DE COOPERACIÓN DE EDUCACIÓN, CIENCIA Y TECNOLOGÍA	5,269,716	0	0	0	5,269,716	0	0	0	0	0	5,269,716
2074	PATRONATO DE APOYO AL CENTRO REGIONAL LASD DE H.M.	14,000,004	0	0	0	14,000,004	0	0	0	0	0	14,000,004
2082	INSTITUTO TECNOLÓGICO DE LAS AMÉRICAS	115,676,202	0	0	0	115,676,202	0	0	0	0	0	115,676,202
2181	INSTITUTO POLITECNICO DE SAN CRISTOBAL	58,405,600	0	0	0	58,405,600	0	0	0	0	0	58,405,600
4002	INSTITUTO TECNOLÓGICO DEL CIBAO ORIENTAL	20,000,000	0	0	0	20,000,000	0	0	0	0	0	20,000,000
5128	UNIVERSIDAD AUTÓNOMA DE SANTO DOMINGO	2,502,799,993	0	0	0	2,502,799,993	0	0	0	25,524,000	25,524,000	2,528,323,993
5154	INSTITUTO DE INNOVACION EN BIOTECNOLOGIA E INDUSTRIAL (IIBI)	86,736,769	0	0	0	86,736,769	0	0	0	0	0	86,736,769
9992	ORGANIZACION NO GUBERNAMENTAL EN EL AREA DE EDUCACIÓN	110,416,235	0	0	0	110,416,235	0	0	0	0	0	110,416,235
0220	**SEC. DE ESTADO DE ECONOMIA, PLANIFICACION Y DESARROLLO**	**196,474,098**	**0**	**0**	**0**	**196,474,098**	**30,850,000**	**0**	**0**	**107,352,000**	**138,202,000**	**334,676,098**
01	**SEC. DE ESTADO DE ECONOMIA, PLANIFICACION Y DESARROLLO**	**196,474,098**	**0**	**0**	**0**	**196,474,098**	**30,850,000**	**0**	**0**	**107,352,000**	**138,202,000**	**334,676,098**
2057	COMISIÓN DE REFORMA Y MODERNIZACIÓN DE LA JUSTICIA	20,554,200	0	0	0	20,554,200	0	0	0	0	0	20,554,200
2108	CONSEJO ECONOMICO SOCIAL E INSTITUCIONAL	5,270,307	0	0	0	5,270,307	0	0	0	0	0	5,270,307
2109	COMISION INTERNACIONAL ASESORA CIENCIA Y TECNOLOGIA	15,810,921	0	0	0	15,810,921	0	0	0	0	0	15,810,921
2179	COMISION PRESIDENCIAL PARA LA MODERNIZACION Y SEGURIDAD PORTUARIA	12,702,800	0	0	0	12,702,800	0	0	0	0	0	12,702,800
5114	INSTITUTO PARA EL DESARROLLO DEL NOROESTE	12,314,112	0	0	0	12,314,112	3,000,000	0	0	0	3,000,000	15,314,112
5119	INSTITUTO PARA EL DESARROLLO DEL SUROESTE	97,458,574	0	0	0	97,458,574	3,000,000	0	0	0	3,000,000	100,458,574
5138	COMISIÓN NACIONAL DE ENERGÍA	32,363,184	0	0	0	32,363,184	24,850,000	0	0	107,352,000	132,202,000	164,535,184
0401	**JUNTA CENTRAL ELECTORAL**	**90,000**	**1,060,063,874**	**0**	**0**	**1,060,153,874**	**0**	**0**	**0**	**0**	**0**	**1,060,153,874**
01	**JUNTA CENTRAL ELECTORAL**	**90,000**	**1,060,063,874**	**0**	**0**	**1,060,153,874**	**0**	**0**	**0**	**0**	**0**	**1,060,153,874**
4011	TRANSFERENCIA DE FONDO ESPECIAL PARTIDOS POLÍTICOS	0	1,060,063,874	0	0	1,060,063,874	0	0	0	0	0	1,060,063,874
9999	ORGANIZACION NO GUBERNAMENTAL EN EL AREA DE JUSTICIA	90,000	0	0	0	90,000	0	0	0	0	0	90,000

CODIGO	DESCRIPCION	CORRIENTES					CAPITAL					
		FUENTE				TOTAL CORRIENTES	FUENTE				TOTAL CAPITAL	TOTAL GENERAL
		GENERAL	DESTINO ESPECIFICO	CREDITO INTERNO	RECURSOS EXTERNOS		GENERAL	DESTINO ESPECIFICO	CREDITO INTERNO	RECURSOS EXTERNOS		
0401	JUNTA CENTRAL ELECTORAL	90,000	1,060,063,874	0	0	1,060,153,874	0	0	0	0	0	1,060,153,874
0999	ADMINISTACION DE OBLIGACIONES DEL TESORO NACIONAL	16,700,000,000	0	0	10,800,000,000	27,500,000,000	0	0	0	0	0	27,500,000,000
01	ADM. DE OBLIGACIONES DEL TESORO	16,700,000,000	0	0	10,800,000,000	27,500,000,000	0	0	0	0	0	27,500,000,000
4166	SUBSIDIO FOCALIZADO AL GAS LICUADO (GLP)	5,000,000,000	0	0	0	5,000,000,000	0	0	0	0	0	5,000,000,000
4175	ZONA FRANCA	1,500,000,000	0	0	0	1,500,000,000	0	0	0	0	0	1,500,000,000
6105	CORPORACIÓN DOMINICANA DE ELECTRICIDAD	10,200,000,000	0	0	10,800,000,000	21,000,000,000	0	0	0	0	0	21,000,000,000
	TOTAL GENERAL	45,715,442,446	10,460,020,923	495,000,000	10,800,000,000	67,470,463,369	3,446,807,773	5,994,498,371	1,800,000,000	5,583,709,687	16,825,015,831	84,295,479,200

PROYECTO POR PROGRAMA, FUENTE Y ORGANISMO FINANCIADOR, SEGÚN CAPITULOS

DIGEPRES
Dirección General de Presupuesto

PROYECTO POR PROGRAMA, FUENTE Y ORGANISMO FINANCIADOR, SEGUN CAPITULOS

ADMINISTRACION CENTRAL

	DESCRIPCIO	GRUPO FUENTE	FUENTE	ORGANISMO FINANCIADOR	TOTAL GENERAL
0201	**PRESIDENCIA DE LA REPUBLICA**				**8,477,039,989.00**
01	**PRESIDENCIA DE LA REPUBLICA**				**7,500,000.00**
02	**PROYECTO CENTRAL**				**7,500,000.00**
11	REFORMA CONSULTORIA JURIDICA DEL PODER EJECUTIVO	10	0100	100	7,500,000.00
02	**GABINETE DE LA POLITICA SOCIAL**				**94,539,989.00**
11	**PROTECCION SOCIAL**				**94,539,989.00**
12	Programa de Inversion Social con Capacitacion Adjunta	70	0720	216	15,600,000.00
17	Construccion de Letrinas con Ladrillos (Comunidad Digna)	10	0100	100	20,000,000.00
18	Pequeños proyectos comunitarios (Desarrollo Barrial)	10	0100	100	15,500,000.00
22	Terminacion y Rehabilitacion de Escuelas	10	0100	100	19,439,989.00
23	Proyectos de Desarrollo Comunitario (DGDC)	10	0100	100	24,000,000.00
05	**OFICINA SUPERVISORA DE OBRAS DEL ESTADO**				**8,375,000,000.00**
11	**CONSTRUCCION Y RECONSTRUCCION DE CALLE Y AVENIDAS**				**872,798,447.00**
16	CONSTRUCCION Y RECONSTRUCCION DE CALLES Y AVENIDAS REGION NORCENTRAL	10	0100	100	552,095,000.00
18	CONSTRUCCION Y RECONSTRUCCION DE CALLES Y AVENIDAS REGION DEL VALLE	10	0100	100	38,684,000.00
19	CONSTRUCCION Y RECONSTRUCCION DE CALLES Y AVENIDAS REGION ENRRIQUILLO	10	0100	100	282,019,447.00
12	**CONSTRUCCION Y RECONSTRUCCION DE CARRETERAS**				**2,748,341,765.00**
11	CONSTRUCCION Y RECONSTRUCCION DE CARRETERAS REGION DISTRITO NACIONAL	10	0100	100	104,821,000.00
12	CONSTRUCCION Y RECONSTRUCCION DE CARRETERAS REGION VALDESIA	10	0100	100	1,193,589,143.00
14	CONSTRUCCION Y RECONSTRUCCION DE CARRETERAS REGION DEL NORDESTE	10	0100	100	41,928,000.00
15	CONSTRUCCION Y RECONSTRUCCION DE CARRETERAS REGION CIBAO CENTRAL	10	0100	100	65,336,000.00
18	CONSTRUCCION Y RECONSTRUCCION DE CARRETERAS REGION DEL VALLE	10	0100	100	810,836,731.00
20	CONSTRUCCION Y RECONSTRUCCION DE CARRETERAS MULTIREGIONAL	10	0100	100	531,830,891.00
13	**CONSTRUCCION Y RECONSTRUCCION DE OBRAS DEPORTIVAS**				**492,703,333.00**
11	CONSTRUCCION Y RECONSTRUCCION DE OBRAS DEPORTIVAS REGION DIST. NAC.	10	0100	100	21,521,000.00
14	CONSTRUCCION Y RECONSTRUCCION DE OBRAS DEPORTIVAS REGION DEL NORDESTE	10	0100	100	8,519,000.00
15	CONSTRUCCION Y RECONSTRUCCION DE OBRAS DEPORTIVAS REGION CIBAO CENTRAL	10	0100	100	44,941,849.00
16	CONSTRUCCION Y RECONSTRUCCION DE OBRAS DEPORTIVAS REGION NORCENTRAL	10	0100	100	405,143,484.00
17	CONSTRUCCION Y RECONSTRUCCION DE OBRAS DEPORTIVAS REGION NOROESTE	10	0100	100	12,578,000.00
14	**CONSTRUCCION Y RECONSTRUCCION DE OBRAS DE ASISTENCIA SOCIAL**				**5,989,000.00**
16	CONST. Y RECONST. DE OBRAS PARA ASISTENCIA SOCIAL REGION NORCENTRAL	10	0100	100	5,989,000.00
15	**CONSTRUCCION Y RECONSTRUCCION DE CENTROS DE SALUD**				**95,561,000.00**
11	CONST. Y RECONST. CENTROS DE SALUD REGION DISTRITO NACIONAL	10	0100	100	39,563,000.00
13	CONSTRUCCION Y RECONSTRUCCION DE CENTROS DE SALUD REGION DEL ESTE	10	0100	100	10,558,000.00
14	CONSTRUCCION Y RECONSTRUCCION DE CENTROS DE SALUD REGION DEL NORDESTE	10	0100	100	2,909,000.00
18	CONSTRUCCION Y RECONSTRUCCION DE CENTROS DE SALUD REGION DEL VALLE	10	0100	100	42,531,000.00
16	**CONSTRUCCION Y RECONSTRUCCION DE CENTROS EDUCATIVOS**				**2,380,732,002.00**
12	CONST Y RECONST OBRAS P/CENTROS EDUC PRIMARIA Y SECUND REGION VALDESIA	10	0100	100	45,252,000.00
14	CONST Y RECONST OBRAS P/CENTROS EDUC PRIMARIA Y SECUND REGION NORDESTE	10	0100	100	16,126,000.00
22	CONST. CENTROS TECNOLOGICOS COMUNITARIOS REGION VALDESIA	10	0100	100	9,282,000.00
26	CONST. CENTROS TECNOLOGICOS COMUNITARIOS REGION NORCENTRAL	10	0100	100	1,704,000.00
30	CONSTRUCCION CENTROS TECNOLOGICOS COMUNITARIOS MULTIREGIONAL	10	0100	100	125,955,000.00
35	CONSTRUCCION CENTRO REGIONAL UNIVERSITARIO SAN JUAN DE LA MAGUANA	10	0100	100	167,714,000.00
36	CONSTRUCCION CENTRO REGIONAL UNIVERSITARIO PROV. BARAHONA	50	2008	099	119,341,000.00
37	CONSTRUCCION CENTRO REGIONAL UNIVERSITARIO PROV. MONSEÑOR NOUEL	50	2008	099	83,857,000.00
38	CONSTRUCCION CENTRO REGIONAL UNIVERSITARIO PROV. VALVERDE MAO	10	0100	100	155,112,000.00
39	REHABILITACION OBRAS SEDE CENTRAL UNIVERSIDAD AUTONOMA DE SANTO DOMING	50	2008	099	85,063,000.00
40	CONSTRUCCION OBRAS EN LA SEDE CENTRAL DE LA UNIVERSIDAD AUTONOMA DE ST	50	2008	099	1,227,447,000.00
41	CONSTRUCCION INSTITUTO TECNICO COMUNITARIO DE LAS AMERICAS	50	2008	099	246,088,000.00
43	RECONSTRUCCION UNIVERSIDAD CATOLICA MADRE Y MAESTRA DE SANTIAGO	10	0100	100	23,668,000.00
44	RECONSTRUCCION DE OTROS CENTROS EDUCATIVOS	10	0100	100	74,123,002.00
17	**CONSTRUCCION Y RECONSTRUCCION DE CENTROS RELIGIOSOS**				**199,625,000.00**
11	CONSTRUCCION Y RECONSTRUC. DE OBRAS PARA CENTROS RELIGIOSOS REG. D. N.	10	0100	100	55,310,000.00
12	CONSTRUCCION Y RECONSTRUC. OBRAS PARA CENTROS RELIGIOSOS REG. VALDESIA	10	0100	100	16,005,000.00
13	CONST Y RECONST DE OBRAS PARA CENTROS RELIGIOSOS REGION ESTE	10	0100	100	6,666,000.00
14	CONSTRUCCION Y RECONSTRUC. OBRAS PARA CENTROS RELIGIOSOS REG. NORDESTE	10	0100	100	27,103,000.00
15	CONSTRUCCION Y RECONSTRUC. OBRAS CENTROS RELIGIOSOS REG. CIBAO CENTRAL	10	0100	100	16,776,000.00
16	CONSTRUCCION Y RECONSTRUC. OBRAS CENTROS RELIGIOSOS REG. NORCENTRAL	10	0100	100	1,182,000.00
16	CONSTRUCCION Y RECONSTRUC. OBRAS CENTROS RELIGIOSOS REG. NORCENTRAL	50	2008	099	36,336,000.00
18	CONSTRUCCION Y RECONSTRUC. DE OBRAS CENTROS RELIGIOSOS REG. DEL VALLE	50	2008	099	23,100,000.00
19	CONSTRUCCION Y RECONSTRUC. DE OBRAS CENTROS RELIGIOSOS REG. ENRIQUILLO	50	2008	099	8,762,000.00
20	CONSTRUCCION Y RECONSTRUC. DE OBRAS CENTROS RELIGIOSOS MULTIREGIONAL	50	2008	099	8,385,000.00
18	**CONSTRUCCION Y RECONSTRUCCION DE OFICINAS GUBERNAMENTALES**				**460,327,347.00**
11	CONSTRUCCION Y RECONSTRUCION DE OBRAS PARA OFICINAS GUBERNAMENTALES	10	0100	100	855,453.00
11	CONSTRUCCION Y RECONSTRUCION DE OBRAS PARA OFICINAS GUBERNAMENTALES	50	2008	099	459,471,894.00
19	**CONSTRUCCION Y RECONSTRUCCION DE OBRAS PARA RECREACION Y CULTURA**				**467,010,000.00**
11	CONSTRUCCION Y RECONSTRUCCION OBRAS PARA RECREACION Y CULT. REG. D. N.	10	0100	100	2,273,000.00
11	CONSTRUCCION Y RECONSTRUCCION OBRAS PARA RECREACION Y CULT. REG. D. N.	50	2008	099	279,596,000.00
12	CONSTRUCCION Y RECONSTRUCCION OBRAS RECREACION Y CULT. REG. VALDESIA	50	2008	099	2,988,000.00
15	CONSTRUCCION Y RECONSTRUCCION OBRAS RECREACION Y CULT. REG.CIBAO CTRAL	50	2008	099	89,440,000.00
16	CONST Y RECONT OBRAS P/RECREACION Y CULTURA REGION NORCENTRAL	50	2008	099	92,067,000.00
18	CONST Y RECONT OBRAS P/RECREACION Y CULTURA REGION DEL VALLE	50	2008	099	646,000.00
20	**CONSTRUCCION Y REHABILITACION DE CAMINOS VECINALES**				**44,020,000.00**
11	CONSTRUCCION, RECONSTRUCCION Y REHABILITACION DE CAMINOS VECINALES	50	2008	099	44,020,000.00
21	**CONSTRUCCION Y REHABILITACION DE VIVIENDAS**				**244,996,000.00**
11	CONSTRUCCION Y REHABILITACION DE VIVIENDAS REGION DISTRITO NACIONAL	50	2008	099	241,262,000.00

			GRUPO FUENTE	FUENTE	ORGANISMO FINANCIADOR	TOTAL GENERAL
0201		**PRESIDENCIA DE LA REPÚBLICA**				
05		**OFICINA SUPERVISORA DE OBRAS DEL ESTADO**				
21		**CONSTRUCCION Y REHABILITACION DE VIVIENDAS**				
	17	CONSTRUCCION Y REHABILITACION DE VIVIENDAS REGION NOROESTE	50	2008	099	3,734,000.00
23		**CONSTRUCCION Y RECONSTRUCCION DE OBRAS HIDRAULICAS Y SANITARIAS**				**16,853,000.00**
	18	CONST Y RECONST OBRAS HIDRAULICAS Y SANITARIAS REGION DEL VALLE	50	2008	099	16,853,000.00
24		**CONSTRUCCION Y RECONSTRUCCION DE MERCADOS PUBLICOS**				**71,830,000.00**
	11	CONST. REHABILIT. DE MERCADOS PUBLICOS REGION DISTRITO NACIONAL	50	2008	099	70,259,000.00
	14	CONST Y REHABILIT DE MERCADOS PUBLICOS REGION NORDESTE	50	2008	099	1,571,000.00
25		**OBRAS DE ELECTRIFICACION**				**19,011,000.00**
	18	OBRAS DE ELECTRIFICACION REGION DEL VALLE	50	2008	099	19,011,000.00
26		**CONSTRUCCION Y RECONSTRUCCION DE CENTROS PENITENCIARIOS**				**252,992,106.00**
	11	CONSTRUCCION Y RECONSTRUCCION DE CENTROS PENITENCIARIOS	50	2008	099	252,992,106.00
27		**CONSTRUCCION Y RECONSTRUCCION DE OBRAS PARA ONGS**				**2,210,000.00**
	11	CONST Y RECONST OBRAS PARA ORGANIZACIONES NO GUBERNAMENTALES	50	2008	099	2,210,000.00
0202		**SEC. DE ESTADO DE INT. Y POL.**				**13,445,355.00**
02		**POLICIA NACIONAL**				**13,445,355.00**
14		**SERVICIO SALUD Y SEG. SOCIAL A MIEMBROS DE LA POL. NAC.**				**13,445,355.00**
	11	CONSTRUCCION SEGUNDA ETAPA HOSPITAL GENERAL POLICIA NACIONAL	10	0100	100	13,445,355.00
0203		**SEC. DE ESTADO DE LAS FF AA**				**765,756,000.00**
03		**MARINA DE GUERRA**				**189,756,000.00**
11		**DEFENSA NAVAL**				**189,756,000.00**
	11	COMPRA DE BUQUES	60	0800	300	189,756,000.00
04		**FUERZA AEREA DOMINICANA**				**576,000,000.00**
11		**DEFENSA AEREA**				**576,000,000.00**
	11	COMPRA DE AVIONES PARA LA FUERZA AEREA DOMINICANA	60	0800	300	576,000,000.00
0204		**SEC. DE ESTADO DE REL. EXT.**				**73,411,290.00**
01		**SEC. DE ESTADO DE RELACIONES EXTERIORES**				**73,411,290.00**
11		**APLICACION DE LA POL. EXT. Y COMERCIAL DEL PAIS**				**73,411,290.00**
	11	FORTALECIMIENTO A LA GESTION DEL COMERCIO EXTERIOR. COMPONTES 1-6	10	0100	101	5,000,000.00
	11	FORTALECIMIENTO A LA GESTION DEL COMERCIO EXTERIOR. COMPONTES 1-6	60	0458	300	68,411,290.00
0205		**SECRETARIA DE ESTADO DE HACIENDA**				**90,000,000.00**
01		**SEC. DE ESTADO DE HACIENDA**				**90,000,000.00**
02		**MODERNIZACION DE ADMINISTRACION DE FINANZAS PUBLICAS**				**90,000,000.00**
	11	PROGRAMA DE ADMINISTRACION FINCIERA INTEGRADA -MODERNIZACION DE LOS R	60	0387	300	90,000,000.00
0206		**SEC. DE ESTADO DE EDUCACIÓN**				**2,400,593,597.00**
01		**SEC. DE ESTADO DE EDUCACION**				**2,400,593,597.00**
02		**PROYECTO CENTRAL**				**909,152,500.00**
	11	PROGRAMA DE APOYO PRESUPUESTARIO A LA POLITICA SECTORIAL	70	0900	216	909,152,500.00
13		**SERVICIOS DE EDUCACION INICIAL**				**494,785,400.00**
	11	PROGRAMA DE FORTALECIMIENTO EDUCACION INICIAL	10	0100	101	52,823,400.00
	11	PROGRAMA DE FORTALECIMIENTO EDUCACION INICIAL	60	0412	301	441,962,000.00
14		**SERVICIOS DE EDUCACION BASICA.**				**801,360,406.00**
	11	PROGRAMA MULTIFASE PARA LA EQUIDAD DE LA EDUCACION BASICA	10	0100	101	88,039,000.00
	11	PROGRAMA MULTIFASE PARA LA EQUIDAD DE LA EDUCACION BASICA	60	0411	300	713,321,406.00
15		**SERVICIOS DE EDUCACION MEDIA, ARTES Y TEC. PROFES.**				**127,291,019.00**
	11	PROGRAMA PARA LA MODERNIZACION EDUCACION MEDIA FASE 1	10	0100	101	35,215,600.00
	11	PROGRAMA PARA LA MODERNIZACION EDUCACION MEDIA FASE 1	60	0402	300	92,075,419.00
16		**SERVICIOS DE EDUCACION DE ADULTOS**				**68,004,272.00**
	12	PROGRAMA DE DESARROLLO JUVENIL	60	0385	300	68,004,272.00
0207		**SEC. DE ESTADO DE SALUD PÚBLICA**				**2,052,522,669.00**
01		**SEC. DE ESTADO DE SALUD PUBLICA**				**2,052,522,669.00**
02		**PROYECTOS CENTRALES**				**656,268,301.00**
	11	MEJORAMIENTO SOSTENIDO DE LAS POBLACIONES VULNERABLES	10	0100	101	3,926,741.00
	11	MEJORAMIENTO SOSTENIDO DE LAS POBLACIONES VULNERABLES	70	0900	205	235,323,260.00
	14	PROYECTO DE APOYO A LA REFORMA DEL SECTOR SALUD	10	0100	101	199,000,000.00
	14	PROYECTO DE APOYO A LA REFORMA DEL SECTOR SALUD	60	0938	300	218,018,300.00
12		**SERVICIOS DE SALUD COLECTIVA**				**639,143,714.00**
	11	PREVENCION Y CONTROL DEL VIH/SIDA PRESTAMO BIRF 7065-O-DO	10	0100	101	55,310,500.00
	11	PREVENCION Y CONTROL DEL VIH/SIDA PRESTAMO BIRF 7065-O-DO	60	0398	301	37,800,000.00
	12	RESPUESTA NACIONAL FRENTE AL VIH/SIDA	70	0684	348	491,373,565.00
	13	FORTIFICACION Y EJEC. DE LA FORTIFICACION ALIMENTO	10	0100	101	7,857,937.00
	13	FORTIFICACION Y EJEC. DE LA FORTIFICACION ALIMENTO	70	0900	399	11,225,268.00
	14	APOYO AL PROGRAMA DE SALUD ESCOLAR	10	0100	101	250,000.00
	14	APOYO AL PROGRAMA DE SALUD ESCOLAR	70	0900	608	29,399,444.00
	15	EVALUACION DE ALIMENTOS FORTIFICADOS CON MICRONUTRIENTES	10	0100	101	2,000,000.00
	15	EVALUACION DE ALIMENTOS FORTIFICADOS CON MICRONUTRIENTES	70	0900	399	3,927,000.00
13		**ATENCION A LA SALUD DE LAS PERSONAS**				**757,110,654.00**
	15	SUMINISTRO Y EQU. DE 19 SUBC. Y 28 CLINICAS RURALES	60	0800	419	192,302,725.00
	16	FORTALECIMIENTO DEL 3ER. NIVEL DE ATENCIÓN CONSTRUCCIÓN HOSPITAL PROV	10	0100	101	30,697,275.00
	16	CONSTRUCCION Y EQUIP. CIUDAD DE LA SALUD	60	0800	402	200,000,000.00
	16	FORTALECIMIENTO DEL 3ER. NIVEL DE ATENCIÓN CONSTRUCCIÓN HOSPITAL PROV	60	0800	405	100,230,000.00
	17	CONSTRUCCION Y EQUIP. DE 2 HOSPITALES DE 50 CAMAS	60	0800	419	194,146,712.00
	18	FORTALECIMIENTO DE ATENCION PRIMARIA DE SAMANA	10	0100	101	3,300,000.00
	18	FORTALECIMIENTO DE ATENCION PRIMARIA DE SAMANA	70	0900	203	30,400,362.00
	19	DIGNOSTICOS POR IMAGENES	10	0100	101	1,375,621.00

		GRUPO FUENTE	FUENTE	ORGANISMO FINANCIADOR	TOTAL GENERAL
0207	**SEC. DE ESTADO DE SALUD PÚBLICA**				
01	**SEC. DE ESTADO DE SALUD PUBLICA**				
13	**ATENCION A LA SALUD DE LAS PERSONAS**				
19	DIGNOSTICOS POR IMAGENES	70	0900	203	4,657,959.00
0208	**SEC. DE E. DE DEP., EDUC. FÍS. Y REC.**				**433,389,381.00**
01	**SEC. DE ESTADO DE DEPORTES, EDUCACION FISICA Y RECREACION**				**433,389,381.00**
11	**FOMENTO Y DESARROLLO DEL DEPORTE**				**213,863,149.00**
11	CONSTRUCCION CANCHA MIXTA LAS CALDERAS, BANI	10	0100	100	1,978,003.00
12	CONSTRUCCION CANCHA MIXTA SIERRA PRIETA, VILLA MELLA, STO.DGO.	10	0100	100	1,367,080.00
13	CONSTRUCCION CANCHA MIXTA Y GRADAS SERVICIOS EN LA ESCUELA EL LIMONAR	10	0100	100	1,498,028.00
14	CONSTRUCCION DE CANCHA MIXTA CLUB DEPORTIVO MI SUEÑO, URB. MI SUEÑO,	10	0100	100	1,790,096.00
15	CONSTRUCCION DE CANCHA MIXTA SALINAS, BANI	10	0100	100	2,395,857.00
16	CONSTRUCCION PISTA ATLETISMO Y CAMPO DE FUTBOL, EL SEIBO	10	0100	100	62,823,072.00
17	CONSTRUCCION PLAY DE BASEBALL, SABANA LARGA, SAN JOSE DE OCOA	10	0100	100	6,223,541.00
18	CONSTRUCCION DE 12 BACK-STOP EN MUNICIPIOS DE LA PROVINCIA MARIA TRIN	10	0100	100	1,616,779.00
21	RECONSTRUCCION DE CANCHA MIXTA SAN MARTIN, EL SEIBO.	10	0100	100	159,980.00
22	CONSTRUCCION CANCHA URBANIZACION LAS ACASIAS I, SANTO DOMINGO	10	0100	100	1,891,681.00
23	CONSTRUCCION PABELLON DE LEVANTAMIENTO DE PESAS, SAN PEDRO M.	10	0100	100	12,000,000.00
25	TERMINACION EDIFICIO SEDEFIR, SANTO DOMINGO	10	0100	100	23,647,845.00
26	CONSTRUCCION CANCHA MIXTA NAPIER DIAZ, VILLA GONZALEZ. SANTIAGO	10	0100	100	152,439.00
27	CONSTRUCCION DE MINI VILLA FEDERACION DE BALONMANO	10	0100	100	127,124.00
28	CONSTRUCCION PABELLON DE ESGRIMA, SANTO DOMINGO	10	0100	100	65,331,000.00
29	CONTRUCCION CANCHA MIXTA NUM. 2 COMPLEJO DEPORTIVO, LA ROMANA	10	0100	100	197,302.00
30	CONTRUCCION CANCHA MIXTA Y GRADA CON SERVICIOS EN LA TARANA, VILLA RI	10	0100	100	2,108,728.00
31	ESTADIO DE SOFTBOL EL ROSAL,SANTO DOMINGO OESTE	10	0100	100	522,246.00
33	REPARACION CANCHA ESC. JIMENEZ MOYA, SECTOR MATA HAMBRE, SANTO DOMINGO	10	0100	100	1,733,114.00
34	REPARACION CANCHA ESCUELA PRIMARIA LOS CONUCOS, SAN PEDRO DE MACORIS	10	0100	100	9,844.00
36	REPARACION CANCHA JIMANI	10	0100	100	591,908.00
37	REPARACION CANCHA LAS CAOBAS STO. DGO. OESTE	10	0100	100	638,026.00
38	REPARACION CANCHA LICEO LAS CABUYAS, VILLA TAPIA, LA VEGA	10	0100	100	61,123.00
39	REPARACION CANCHA MIRAMAR, D.N.	10	0100	100	519,150.00
41	REPARACION CANCHA MIXTA BUENOS AIRES, KM. 9 1/2, AVE. INDEPENDENCIA,	10	0100	100	736,807.00
42	REPARACION CANCHA MIXTA EN RIO ARRIBA	10	0100	100	1,092,301.00
43	REPARACION CANCHA MIXTA ENS. BERMUDEZ, SANTIAGO	10	0100	100	167,482.00
44	REPARACION CANCHA MIXTA ESCUELA PASTOR ABAJO,SANTIAGO	10	0100	100	262,412.00
45	REPARACION CANCHA MIXTA LAGUNA GRANDE, MUNICIPIO LAS TERRENAS, SAMANA.	10	0100	100	44,036.00
46	REPARACION CANCHA MIXTA SAN ESTEBAN, SAN PEDRO DE MACORIS	10	0100	100	792,744.00
47	REPARACION CANCHA MIXTA COPELLITO, MUNICIPIO RIO SAN JUAN, SAMANA.	10	0100	100	267,775.00
48	REPARACION CANCHA MIXTA EL GUAYABO, MUNICIPIO ARENOSO Y VILLA ARRIBA,	10	0100	100	331,926.00
49	REPARACION CANCHA MIXTA EL JAYA, SAN FRANCISCO DE MACORIS.	10	0100	100	314,795.00
50	REPARACION CANCHA MIXTA MARIA LUISA, MUNICIPIO SANTA BARBARA, SAMANA.	10	0100	100	136,628.00
51	REPARACION CANCHA MIXTA REDENCION PANTOJA SDO	10	0100	100	796,194.00
53	REPARACION CANCHA MIXTA SAN VICENTE, SAN FRANCISCO DE MACORIS.	10	0100	100	51,523.00
54	REPARACION CANCHA MIXTA, BATEY CAMPIRIA, RAMON SANTANA, SAN PEDRO M.	10	0100	100	39,254.00
57	REPARACION DE CANCHA MIXTA DEL BARRIO LAS QUINIENTAS	10	0100	100	376,889.00
58	REPARACION DE CANCHA MIXTA DISTRITO MUNICIPAL DE PAYITA	10	0100	100	796,419.00
59	REPARACION DE DOS CANCHAS MIXTAS UNPHU D.N	10	0100	100	1,379,064.00
60	REPARACION MEDIA CANCHA BALONCESTO, BATEY CACHENA, ING. CONSUELO, SAN	10	0100	100	57,241.00
61	REPARACION MEDIA CANCHA DE BALONCESTO, BATEY VASCA, INGENIO CONSUELO,	10	0100	100	57,981.00
63	REPARACION CANCHA MIXTA, CONSTRUCCION DE BAÑO, MIRADOR SUR, SANT	10	0100	100	302,070.00
64	REPARACION CANCHA MIXTA, LA ITALIA, SANTO DOMINGO	10	0100	100	340,123.00
65	REPARACION CANCHA MIXTA, LA PAZ, SANTO DOMINGO	10	0100	100	130,613.00
66	REPARACION CANCHA MIXTA, LANNA GOUTIER, SANTO DOMINGO	10	0100	100	383,776.00
67	REPARACION CANCHA MIXTA, BRISA DEL MAR NO. 2, SANTO DOMINGO	10	0100	100	542,550.00
70	REPARACION CANCHA MIXTA, ENRIQUE JIMENEZ MOYA, SANTO DOMINGO	10	0100	100	472,103.00
71	REPARACION CANCHA MIXTA, EVARISTO MORALES, SANTO DOMINGO	10	0100	100	1,077,419.00
72	REPARACION CANCHA MIXTA, LAS ACASIA, SANTO DOMINGO	10	0100	100	288,597.00
73	REPARACIÓN CANCHA MIXTA, PLAY, JARDINES DEL SUR, SANTO DOMINGO	10	0100	100	2,000,888.00
74	REPARACION CANCHA ALMA ROSA, SANTO DOMINGO ESTE	10	0100	100	420,150.00
75	REPARACION CANCHA DE BALONCESTO LA BARBACOA, MUNICIPIO SANTA BARBAR	10	0100	100	291,494.00
76	REPARACION CANCHA DISTRITO MUNICIPAL (LA BIJA), MUNICIPIO FANTINO, CO	10	0100	100	292,180.00
79	REPARACION CANCHA MIXTA BARRIO DUARTE, MUNICIPIO FANTINO, COTUI.	10	0100	100	450,194.00
83	REPARACION CANCHA MIXTA LAS MATAS DE ANGELINA, MUNICIPIO FANTINO, COT	10	0100	100	268,953.00
85	REPARACION CANCHA MIXTA LOS MAESTROS, MUNICIPIO GASPAR HERNANDEZ, MA	10	0100	100	87,707.00
86	REPARACION CANCHA MIXTA BAOBA DEL PIÑAR, MUNICIPIO CABRERA, NAGUA.	10	0100	100	521,697.00
87	CANCHA MIXTA EL ROSAL SANTO DOMINGO OESTE	10	0100	100	132,270.00
88	CANCHA MIXTA LOS FRAILES 1 SANTO DOMINGO OESTE	10	0100	100	225,145.00
90	RECONSTRUCCION PLAY BASEBALL LAS GUARANAS, SAN FRANCISCO DE MACORIS	10	0100	100	765,883.00
91	RECONSTRUCCION PLAY DE BASEBALL PALERO, BONAO	10	0100	100	5,648,350.00
92	RECONSTRUCCION PLAY DE BASEBALL, COMUNIDAD SABALLO, COTUI	10	0100	100	817,105.00
95	RECONSTRUCCION DE PLAY DE BEISBOL, DESARROLLO DE LOS NARANJOS, DE CAS	10	0100	100	227,044.00
99	REPARACION CLUB CRISTO REY ,SANTIAGO	10	0100	100	1,091,401.00
13	**FOMENTO DE LA RECREACION**				**129,307,831.00**
11	CONSTRUCCION PARQUE RECREATIVO Y MEDIA CANCHA, EL TAMARINDO, STO. DGO	10	0100	100	1,318,328.00
24	REPARACION CANCHA CENTRO CULTURAL MIRADOR, LOS TRES BRAZOS, STO. DGO.	10	0100	100	951,409.00
25	REPARACION CANCHA MIXTA CLUB BARIA, SANTO DOMINGO	10	0100	100	597,281.00

		GRUPO FUENTE	FUENTE	ORGANISMO FINANCIADOR	TOTAL GENERAL
0208	SEC. DE E. DE DEP., EDUC. FÍS. Y REC.				
01	SEC. DE ESTADO DE DEPORTES, EDUCACION FISICA Y RECREACION				
13	FOMENTO DE LA RECREACION				
30	REMODELACION CLUB UNION Y PROGRESO	10	0100	100	1,481,681.00
31	REMODELACION PLAY DE LA LIGA OESTE SANTO DOMINGO ORIENTAL	10	0100	100	11,510,978.00
32	REPARACION CLUB DE BOXEO, METRALLA, GUARICANO, VILLA MELLA, SANTO	10	0100	100	414,150.00
33	REPARACIÓN MINI-CAMPO DEPORTIVO "HERMANAS MIRABAL", SALCEDO	10	0100	100	1,689,198.00
34	CONSTRUCCION PABELLON DE LA FAMA, DISTRITO NACIONAL	10	0100	100	56,372,000.00
35	CONSTRUCCION AUDITORIO CEREMONIAL C.O.J.P.D	10	0100	100	54,153,000.00
49	REPARACION PLAY DE BASEBALL CABALLERO, MUNICIPIOS COTUI Y CEVICOS, SA	10	0100	100	819,806.00
14	ADMINISTRACION Y MANT. DE INST. DEPORTIVAS				90,218,401.00
11	REPARACION CANCHA AL LADO DE TENNIS, COMPLEJO DEPORTIVO SAN PEDRO MAC	10	0100	100	63,051.00
12	REPARACION CANCHA MIXTA MUNICIPAL,LAS MATAS DE FARFAN, SAN JUAN	10	0100	100	850,740.00
16	REPARACION CANCHA MIXTA CAMPO DE AVIACION, MUNICIPIO CABRERA, MARIA T	10	0100	100	455,265.00
17	ACONDICIONAMIENTO DE LOS PLAYS FRENTE AL DESTACAMENTO DE LA POLICIA,	10	0100	100	346,855.00
18	ACONDICIONAMIENTO OFICINA SEDEFIR, SAN JUAN M.	10	0100	100	3,196,772.00
19	ACONDICIONAMIENTO OFICINA SUMINISTRO, RAMPA, PALACIO DE LOS DEPORTES	10	0100	100	225,944.00
20	REP. MINI VILLA JUDO, COJPD.	10	0100	100	1,044,315.00
21	REPARACION CAMPO DE FUTBOL, SAN FRANCISCO DE MACORIS.	10	0100	100	386,145.00
23	REPARACION PLAY BATEY CHICHARRONES, INGENIO CONSUELO, SAN PEDRO DE MA	10	0100	100	21,818.00
24	REPARACION PLAY BATEY DEL SOCCO, RAMON SANTANA, SPM	10	0100	100	43,034.00
25	REPARACION PLAY BATEY EXPERIMENTAL, INGENIO CONSUELO, SAN PEDRO DE MA	10	0100	100	9,428.00
26	REPARACION PLAY DE BASEBALL CANASTILLO, QUISQUEYA, SAN PEDRO DE MACOR	10	0100	100	169,496.00
27	REPARACION PLAY DE BASEBALL Y CANCHA MUNICIPAL, LA CUABA, PEDRO BRAND	10	0100	100	556,990.00
28	REPARACION PLAY DE BASEBALL, MUNICIPAL, JIMANI	10	0100	100	365,914.00
30	REPARACION PLAY DE HUNUMUCO, JIMA ABAJO, LA VEGA	10	0100	100	663,079.00
33	REPARACION DEL PLAY MUNICIPAL DE LAS MATAS DE FARFAN, SAN JUAN	10	0100	100	6,110,337.00
34	REPARACION DEL PLAY MUNICIPAL DEL CERCADO, SAN JUAN	10	0100	100	416,144.00
35	REPARACION FEDERACION DOMINICANA DE TAEKWONDO, COJPD	10	0100	100	1,265,342.00
37	REPARACION PLAY VILLA VASQUEZ ANTULIO MARTINEZ MONTECRISTY	10	0100	100	4,980,486.00
39	REPARACION PLAY DE BASEBALL CAÑA DULCE, MUNICIPIO GASPAR HERNDEZ, MAR	10	0100	100	135,258.00
40	REPARACION PLAY DE BASEBALL COMPLEJO DEPORTIVO, SAN FRANCISCO DE MAC	10	0100	100	116,852.00
42	REPARACION PLAY DE BASEBALL DE VILLA VAZQUEZ, VILLA VAZQUEZ, MONTE CR	10	0100	100	195,317.00
43	REPARACION PLAY DE BASEBALL DISTRITO MUNICIPAL PAYITA, MUNICIPIO CABR	10	0100	100	99,595.00
44	REPARACION PLAY DE BASEBALL LAS MATAS, MUNICIPIO FANTINO, COTUI.	10	0100	100	819,772.00
49	REPARACION PLAY DE BEISBALL LOS CACAOS, MUNICIPIO SANTA BARBARA, SAMA	10	0100	100	246,886.00
55	REPARACION PLAY DE BASEBALL COMUNIDAD DE COPELLITO, MUNICIPIO RIO SAN	10	0100	100	586,377.00
56	MANTENIMIENTO PREVENTIVO DE COMPLEJOS, DISTRITO NACIONAL	10	0100	100	5,515,916.00
59	REPARACION PLAY DE BASEBALL GENARO TINEO (SAN RAFAEL), MUNICIPIO CABR	10	0100	100	95,622.00
60	REPARACION PLAY DE BASEBALL GREGORIO HERNANDEZ, MUNICIPIO GASPAR HER	10	0100	100	136,628.00
61	REPARACION PLAY DE BASEBALL GUARAGUAO, MUNICIPIO ARENOSO Y VILLA RIVA	10	0100	100	59,869.00
62	REPARACION PLAY DE BASEBALL JABANICO, MUNICIPIO COTUI.	10	0100	100	3,051,940.00
66	REPARACION PLAY DE BASEBALL MUNICIPAL DE CABRERA, MUNICIPIO CABRERA,	10	0100	100	106,532.00
67	REPARACION PLAY DE BASEBALL MUNICIPAL DE CENOVI, SAN FRANCISCO DE MA	10	0100	100	472,568.00
73	REPARACION PLAY DE BASEBALL, MUNICIPIO MATANCITA, MARIA TRINIDAD SANC	10	0100	100	631,798.00
75	REPARACION CANCHA MIXTA, CAYETANO GERMOSEN, SANTO DOMINGO	10	0100	100	59,053.00
76	REPARACION CANCHA MIXTA, EL ATLANTIDA, SANTO DOMINGO	10	0100	100	64,125.00
77	REPARACION CANCHA MIXTA, EL MANGUITO, SANTO DOMINGO	10	0100	100	70,018.00
80	REPARACION CANCHA CLUB BAMESO, STO. DGO.	10	0100	100	35,862,775.00
82	RECONSTRUCCION CANCHA BASKETBALL COLEGIO SRTA. ELUPINA CORDERO, HATO	10	0100	100	308,876.00
84	RECONSTRUCCION CANCHA BASKETBALL LAS CAÑITAS, SABANA DE LA MAR	10	0100	100	1,273,017.00
85	RECONSTRUCCION PLAY DE SOFTBOL VILLA CARMEN .D.N	10	0100	100	420,000.00
86	PLAY DE BASEBALL VILLA CARMEN D.N	10	0100	100	750,540.00
87	REPARACION PLAY DE BASEBALL JUNIOR FELIZ BOCA DE NIGUA, SAN CRISTOBAL	10	0100	100	459,064.00
88	RECONSTRUCCION PLAY BASEBALL JANICO, COTUI	10	0100	100	2,846,274.00
89	RECONSTRUCCION CANCHA DE FUTBOLL CENTRO OLIMPICO J.P.D	10	0100	100	5,400,000.00
91	RECONSTRUCCION CANCHA ESCUELA PUERTO RICO, SAN PEDRO DE MACORIS	10	0100	100	64,339.00
92	RECONSTRUCCION PLAY LAS PALMAS, TIREO CONSTANZA	10	0100	100	5,648,350.00
93	REMODELACION PLAY LOS AMERICANOS, SANTO DOMINGO OESTE	10	0100	100	1,317,910.00
94	REPARACION 4 PLAYS DE BEISBALL, PARROQUIA CRISTO REY, STO. DGO.	10	0100	100	1,846,298.00
95	REPARACION PLAY BARRIO LOS JAZMINES,SANTIAGO	10	0100	100	376,668.00
0209	SEC. DE ESTADO DE TRABAJO				238,296,155.00
01	SEC. DE ESTADO DE TRABAJO				238,296,155.00
02	PROYECTOS CENTRALES				26,728,555.00
13	REMODELACION EDIFICIO SECRETARIA DE ESTADO DE TRABAJO	10	0100	100	26,728,555.00
11	PROMOCION DE EMPLEOS Y ORIENTACION				211,567,600.00
11	MERCADOS LABORALES Y TRANSFERENCIAS SOCIALES-SUBPROGRAMA 1	10	0100	101	17,117,200.00
11	MERCADOS LABORALES Y TRANSFERENCIAS SOCIALES-SUBPROGRAMA 1	60	0459	300	194,450,400.00
0210	SEC. DE ESTADO DE AGRICULTURA				694,562,201.00
01	SEC. DE ESTADO DE AGRICULTURA				694,562,201.00
02	PROYECTOS CENTRALES				86,635,977.00
11	PROGRAMA ESPECIAL DE SEGURIDAD ALIMENTARIA, PESA	10	0100	101	4,201,169.00
11	PROGRAMA ESPECIAL DE SEGURIDAD ALIMENTARIA, PESA	70	0752	611	28,234,000.00
12	PROYECTO FORTALECIMIENTO INSTITUCIONAL - FISADO	10	0100	101	3,150,877.00
12	PROYECTO FORTALECIMIENTO INSTITUCIONAL - FISADO	70	0900	608	46,066,000.00
13	PROYECTO DE OPERACION Y MANTENIMIENTO DE LAS INFORMACIONES ESTADISTIC	10	0100	100	4,983,931.00

		GRUPO FUENTE	FUENTE	ORGANISMO FINANCIADOR	TOTAL GENERAL
0210	**SEC. DE ESTADO DE AGRICULTURA**				
01	**SEC. DE ESTADO DE AGRICULTURA**				
11	**FOMENTO A LA PRODUCCION AGRICOLA**				**407,075,236.00**
11	APOYO A LA TRANSICION COMPETITIVA AGROALIMENTARIA (PATCA)	10	0100	101	47,263,163.00
11	APOYO A LA TRANSICION COMPETITIVA AGROALIMENTARIA (PATCA)	60	0405	300	359,812,073.00
12	**ASISTENCIA Y TRANSFERENCIA TECNOLOGICA**				**200,850,988.00**
11	PROGRAMA DE MERCADOS, FRIGORIFICOS E INVERNADEROS - PROMEFRIN	10	0100	101	50,414,039.00
11	PROGRAMA DE MERCADOS, FRIGORIFICOS E INVERNADEROS - PROMEFRIN	60	0428	419	133,081,178.00
14	CREACION DE CAPACIDADES Y OPORTUNIDADES PARA UN DESARROLLO RURAL SOST	10	0100	100	2,658,097.00
15	TRANSFORMACIÓN DE MEDIOS DE SUBSISTENCIA EN ZONAS RURALES	10	0100	100	14,697,674.00
0211	**SECRETARIA DE ESTADO DE OBRAS PUBLICAS Y COMUNICACIONES**				**19,109,776,614.00**
01	**SEC. DE ESTADO DE OBRAS PUBLICAS Y COMUNICACIONES**				**19,109,776,614.00**
11	**CONSTRUCCION DE CALLES Y AVENIDAS**				**659,437,945.00**
11	CONSTRUCCION CALLES, ACERAS Y CONTENES DE LA ZONA SUR DE PUERTO PLATA	50	2008	099	20,267,615.00
12	CONSTRUCCION CALLES, ACERAS Y CONTENES DE LAS MATAS DE SANTA CRUZ	50	2008	099	27,104,858.00
13	CONSTRUCCION CALLES, ACERAS Y CONTENES, ENSANCHE VILLEGAS, SAN CRISTO	50	2008	099	12,479,436.00
14	CONSTR. DE LA S CALLES , ACERAS Y CONTENES SECTOR LAS CARMELITAS, PRO	50	2008	099	12,362,499.00
15	CONSTRUCCION CALLES, ACERAS Y CONTENES DE GUANITO Y BASIMA, VILLA ALT	10	0100	100	5,258,365.00
17	CONST.ACERAS Y CONTENES CALLES CABAÑA HORUS, PROV.SANTIAGO	10	0100	100	10,000,000.00
18	CONSTRUCCION ACERAS Y CONTENES CALLES DE MATANZAS, PROV. SANTIAGO	10	0100	100	15,000,000.00
19	CONSTRUCCION ACERAS Y CONTENES CALLES GUAYABAL,SUMATORIA,PROV. SANTIA	10	0100	100	10,000,000.00
20	CONSTRUCCION ACERAS Y CONTENES ETHIS, PROVINCIA SANTIAGO	10	0100	100	10,000,000.00
21	CONSTRUCCION ACERAS Y CONTENES PUÑAL AFUERA Y ADENTRO, SANTIAGO	10	0100	100	10,000,000.00
22	CONSTRUCCION ACERAS, CONTENES Y BADENES EN CASCO URBANO, LOS DERRAMAD	10	0100	100	10,000,000.00
23	ASFALTADO CALLES PRINCIPALES BARRIOS, PROV. PUERTO PLATA	10	0100	100	10,000,000.00
24	CONSTRUCCION CALLES ARENOSOS, PROV.DUARTE	10	0100	100	10,000,000.00
25	CONSTRUCCION CALLES BARRIO LOS MAESTROS	10	0100	100	5,000,000.00
26	CONSTRUCCION CALLES BARRIOS MAXIMILIANO GOMEZ, PROLONGACION INDEPENDE	10	0100	100	10,000,000.00
27	CONSTRUCCION CALLES DE BOCA DE YAIBA, PROV. DUARTE	10	0100	100	10,000,000.00
28	CONSTRUCCION CALLES EL FACTOR, PROV. MARIA TRINIDAD SANCHEZ	10	0100	100	10,000,000.00
29	CONSTRUCCION Y RECONSTRUCCION DE LAS CALLES DE VILLA RIVAS, PROV. DUA	10	0100	100	5,000,000.00
30	CONSTRUCCION Y RECONST. ACERAS Y CONTENES BARRIO SABANETA, LA PALOMA	10	0100	100	7,597,000.00
31	CONSTRUCCION Y RECONST. ACERAS Y CONTENES EN CASTAÑUELAS	10	0100	100	5,000,000.00
32	CONSTRUCCION ACERAS Y CONTENES CALLES CANABACOA-ARENOSO, PROVINVIA S	10	0100	100	10,000,000.00
33	CONSTRUCCION ACERAS Y CONTENES MUNICIPIO EL CERCADO	10	0100	100	10,000,000.00
34	CONSTRUCCION ACERAS Y CONTENES CALLES ARENOSO-LAGUNA PRIETA, PROVINCI	10	0100	100	10,000,000.00
35	CONSTRUCCION ACERAS Y CONTENES CALLES CIRCUITO RUTA I MATANZA	10	0100	100	10,000,000.00
36	CONSTRUCCION ACERAS Y CONTENES CALLES DE TROQUEDOM, SANTIAGO	10	0100	100	10,000,000.00
37	CONSTRUCCION ACERAS Y CONTENES CALLES LOS ACOSTAS, CANABACOA	10	0100	100	10,000,000.00
38	CONSTRUCCION ACERAS Y CONTENES CALLES LOS CASTILLOS, SANTIAGO	10	0100	100	10,000,000.00
39	CONSTRUCCION ACERAS Y CONTENES CALLES LOS GERMOSOS, CANABACOA	10	0100	100	10,000,000.00
40	CONSTRUCCION ACERAS Y CONTENES CALLES LOS PEREZ,SANTIGO	10	0100	100	10,000,000.00
41	ASFALTADO CALLES DE MAO Y ESPERANZA, PROV. VALVERDE	10	0100	100	10,000,000.00
42	CONSTRUCCION ACERAS Y CONTENES EN CANA CHAPETON, HATILLO PALMA Y RELL	10	0100	100	10,000,000.00
43	CONSTRUCCION ACERAS Y CONTENES EN EL POSITO, VILLA SINDA Y BADEN DE A	10	0100	100	10,000,000.00
44	CONSTRUCCION ACERAS Y CONTENES ETHIS, PROVINCIA SANTIAGO	10	0100	100	10,000,000.00
45	CONSTRUCCION CALLES BARRIO EL ARROZAL VILLA VASQUEZ, MONTE CRISTI	10	0100	100	10,000,000.00
46	CONSTRUCCION CALLES, ACERAS Y CONTENES BARRIO SAN ISIDRO, MONSEÑOR NO	10	0100	100	5,000,000.00
47	CONSTRUCCION BOULEVARD TURISTICO DEL ATLANTICO REGION ESTE	10	0100	101	5,053,162.00
48	ALUMBRADO AV. JHON F. KENNEDY DESDE AV. W. CHURCHILL HASTA LA AV. V C	50	2008	099	10,000,000.00
49	CONSTRUCCION ACERAS Y CONTENES BARRIO NUEVO, MUNICIPIO LA ESPERANZA	50	2008	099	24,483,423.00
50	CONSTRUCCION ACERAS Y CONTENES CALLES PLAZA GOMEZ DIAZ, CALLES 8, PRO	10	0100	100	10,000,000.00
51	CONSTRUCCION CALLES BO. MEXICO, J. CARRION, LINDO,V. PROGRESO, PORV.	50	2008	099	182,511,383.00
53	CONSTRUCCION Y RECONSTRUCCION DE LAS CALLES DEL MUNICIPIO LAS TERRENA	10	0100	100	6,640,992.00
54	CONSTRUCCION Y RECONSTRUCCION DE LAS CALLES DE ARENOSO-VILLA RIVAS, P	50	2008	099	60,679,212.00
12	**RECONSTRUCCION Y REHABILITACION DE CALLES Y AVENIDAS**				**1,508,224,451.00**
11	RECONSTRUCION AVENIDA LAS AMERICAS TRAMO II: AVE. SAN VICENTE DE PAUL	10	0100	100	8,395,678.00
12	RECONSTRUCCIÓN AUTOPISTA LAS AMÉRICAS (TRAMO ACCESO ENTRADA AEROPUERT	50	2008	099	42,231,003.00
13	RECONSTRUCION AUTOPISTA LAS AMERICAS, TRAMO ACCESO AEROPUERTO-CRUCE B	10	0100	100	516,691.00
14	RECONSTRUCCION AVENIDA RESTAURADORES TRAMO CHARLES DE GAULLE, EL MILL	10	0100	100	8,099,707.00
15	RECONSTRUCCION BARRIO VILLA ESFUERZO (EL ALMIRANTE), STO. DGO. ESTE	10	0100	100	8,348,162.00
16	RECONSTRUCCION CALLE PRINCIPAL DE CANABACOA-ARENOSO, PROV. SANTIAGO	10	0100	100	8,648,159.00
17	RECONSTRUCCION CALLE PRINCIPAL SECTORES SABANETA Y PIRAGUA, SAN LUIS,	10	0100	100	7,412,884.00
18	RECONSTRUCCION CALLES BARRIO LA REINA, MOCA, ESPAILLAT	10	0100	100	8,948,816.00
19	RECONSTRUCCION CALLES BARRIO PROYECTO LA ESPERANZA-SAN FELIPE, VILLA	50	2008	099	43,047,380.00
20	RECONSTRUCCION CALLES COMUNIDAD DE LA ROSA Y ENLACE EN COMUNIDADES DE	10	0100	100	14,716,426.00
21	RECONSTRUCCION CALLES INGENIO SANTA FE, SAN PEDRO DE MAC.	50	2008	099	18,356,555.00
22	RECONSTRUCCION CALLES SECTOR VISTA BELLA, VILLA MELLA, STO. DGO. NORTE	50	2008	099	14,251,175.00
23	RECONSTRUCCION CALLES, ACERAS Y CONTENES BARRIO NUEVO, VILLA MELLA,ST	10	0100	100	7,351,514.00
24	RECONSTRUCCION CALLES, ACERAS Y CONTENES BARRIOS SAN FRANCISCO DE MAC	50	2008	099	13,448,072.00
25	RECONSTRUCCION CALLES, ACERAS Y CONTENES DE YAIBA ABAJO, MUNICIPIO CA	10	0100	100	8,915,548.00
26	RECONSTRUCCION CALLES, ACERAS Y CONTENES EN LA VICTORIA, STO. DGO. NO	10	0100	100	13,561,153.00
27	RECONSTRUCCION CALLES, ACERAS Y CONTENES MUNICIPIO DE GUANITO,PROV. S	50	2008	099	21,286,388.00
29	RECONSTRUCCION CALLES, SECTOR MATA LOS INDIOS, STO. DGO. NORTE	10	0100	100	12,952,965.00
30	RECONSTRUCCION CALLES,ACERAS Y CONTENES SAN FELIPE, VILLA MELLA, STO.	10	0100	100	12,488,886.00
31	RECONSTRUCCION DE LAS CALLES EN LAS TERRENAS-SANCHEZ, MELLA-POLICIA-H	10	0100	100	12,740,918.00

		GRUPO FUENTE	FUENTE	ORGANISMO FINANCIADOR	TOTAL GENERAL
0211	SECRETARIA DE ESTADO DE OBRAS PUBLICAS Y COMUNICACIONES				
01	SEC. DE ESTADO DE OBRAS PUBLICAS Y COMUNICACIONES				
12	RECONSTRUCCION Y REHABILITACION DE CALLES Y AVENIDAS				
32	RECONSTRUCCION DE LAS CALLES URB.PRIMAVERAL-VILLA MELLA, MUNICIPIO SA	10	0100	100	10,000,000.00
33	RECONSTRUCCION DEL DRENAJE DE LA CARRETERA PERALVILLO-LA GINA-YAMASA,	10	0100	100	10,204,350.00
34	CONSTRUCCION E INSTALACION MALLA CICLONICA Y ALAMBRE DE TRINCHERA EN	10	0100	100	12,745,781.00
35	RECONSTRUCCION ENTRADA AL MUNICIPIO EL CERCADO (ACERAS, CONTENES E IL	10	0100	100	10,000,000.00
37	RECONSTRUCCION DE LAS CALLES DE SABANA YEGUA, PROV., AZUA	10	0100	100	12,831,334.00
38	RECONSTRUCCION DE LAS CALLES DE TABARA ARRIBA, PROV., AZUA	10	0100	100	13,447,338.00
39	REMODELACION AVENIDA DUARTE, SANTO DOMINGO	10	0100	100	10,000,000.00
40	REPARACION ACERAS Y CONTENES MUNICIPIO JAMAO AL NORTE PROV. ESPAILLAT	10	0100	100	5,000,000.00
41	RECONSTRUCCION ACERAS Y CONTENES BARRIO 27 DE FEBRERO, APOLINAR PERDO	10	0100	100	5,000,000.00
42	RECONSTRUCCION CALLES BARRIO BRISAS DE LOS PALMARES SABANA PERDIDA, M	50	2008	099	17,258,002.00
43	RECONSTRUCCION AVENIDA HISPANOAMERICANA, PROV. SANTIAGO.	10	0100	100	40,685,601.00
45	CONSTRUCCION Y RECONSTRUCCION DE CALLES DE LAS YAYAS, PROVINCIA AZUA	10	0100	100	12,453,561.00
46	RECONSTRUCCION BADEN RIO HAINA GUANANITO	50	2008	099	42,335,049.00
47	RECONSTRUCCION CALLES DE LOS BARRIOS: CIENFUEGOS, CIUDAD SATELITE, LA	10	0100	100	5,000,000.00
47	RECONSTRUCCION CALLES DE LOS BARRIOS: CIENFUEGOS, CIUDAD SATELITE, LA	50	2008	099	621,872,389.00
48	RECONSTRUCCION CALLES DEL VALLE, BO. PUNTA GARZA Y GALINDO, PROV. HAT	10	0100	100	6,000,000.00
48	RECONSTRUCCION CALLES DEL VALLE, BO. PUNTA GARZA Y GALINDO, PROV. HAT	50	2008	099	138,365,312.00
49	RECONSTRUCCION Y AMPLIACION PASEO AUTOPISTA SAN ISIDRO, DESDE CHARLES	50	2008	099	23,302,346.00
50	RECONSTRUCCION Y ASFALTADO CALLES DE LOS BARRIOS SAN RAFAEL-V CENTENA	10	0100	100	10,000,000.00
51	RECONSTRUCCION Y ASFALTADO DE LAS PRINCIPALES CALLES DE SOSUA, PROV.	10	0100	100	10,000,000.00
52	RECONSTRUCCION Y COLOCACION EN VERJAS DE MALLA CICLONICA DE LOS ELEVA	10	0100	100	10,000,000.00
53	RECONSTRUCCION Y CONFECCION PARRILLAS TUENL DE LAS AMERICAS, SANTO DO	10	0100	100	10,000,000.00
54	REHABITACION CALLES, ACERAS Y CONTENES, PROVINCIA SAN JOSE DE OCOA	50	2008	099	50,000,000.00
55	TERMINACION ASFALTADO CALLES DE LA ROMANA	10	0100	100	6,217,496.00
57	RECONSTRUCCION Y ASFALTADO DE CALLES, AVENIDAS, CARRETERAS Y CAMINOS	10	0100	100	100,000,000.00
58	RECONSTRUCCION Y ASFALTADO CALLES EN EL DISTRITO NACIONAL (LOTE I)	10	0100	100	29,787,722.00
13	MANTENIMIENTO DE CALLES Y AVENIDAS				20,000,000.00
19	MANTENIMIENTO CALLES BATONCILLO-BUEN HOMBRE, MONTE CRISTY	10	0100	100	5,000,000.00
20	MANTENIMIENTO CALLES DE VILLA SINDA-GUAYUBIN, PROV. MONTECRISTI	10	0100	100	5,000,000.00
21	MANTENIMIENTO CALLES PALO VERDE, PROV. MONTECRISTI	10	0100	100	10,000,000.00
14	CONSTRUCCION DE CARRETERAS				586,737,604.00
11	CARRETERA AZUA-PUEBLO VIEJO-PUERTO, AZUA	10	0100	100	227,997.00
12	CARRETERA CRUCE LOS LIMONES SAN JOSE, CONUCO, SALCEDO	10	0100	100	11,743,079.00
13	RECONSTRUCION CARRETERA LA BARRA-EL NARANJAL-LA CIENAGA, SAN JOSE DE	10	0100	100	11,896,454.00
14	CONSTRUCCION CARRET. PADRE LAS CASAS-LAS LAGUNAS-GUAYABAL, AZUA	50	2008	099	49,359,179.00
15	CONSTRUCCION CARRETERA BOCA DE YASICA - BATEY GINEBRA - LAS MARIAS, M	10	0100	100	10,252,142.00
16	CONSTRUCCION CARRETERA CRUCE LA CIENAGA-CABALLONA (HASTA EL BARRIO LA	10	0100	100	10,485,334.00
17	RECONSTRUCCION DE CARRETERA SABANA GRANDE DE BOYA -DOÑA MARIA PROVINC	10	0100	101	5,053,162.00
21	CONSTRUCCION CARRETERA CUERO DURO - JUAN LOPEZ, MOCA, PROV. ESPAILLAT	10	0100	100	10,345,862.00
22	CONSTRUCCION CARRETERA EL COROZO - LS GUAZUMAS -HIGUERITO -ORTEGA, MO	10	0100	100	11,815,270.00
25	CONSTRUCCION CARRETERA SANTO DOMINGO-CRUCE RINCON DE MOLINILLOS,SAMANA	50	2008	099	165,544,320.00
26	CONSTRUCCION CARRETERA CRUCE DE GUERRA-BAYAGUANA, MONTE PLATA	10	0100	100	10,096,986.00
27	RECONSTRUCCION Y TERMINACION CARRETERA SAN CRISTOBAL - VILLA ALTAGRAC	10	0100	100	10,000,000.00
28	TERMINACION DE LA CARRETERA AZUA-PERALTA	10	0100	100	15,800,718.00
31	CARRETERA MAO-SANTIAGO RODRIGUEZ-EL PINO-PARTIDO-DAJABON, PROV. VALVE	10	0100	100	10,000,000.00
32	CARRETERA RAMON SANTANA - SAN PEDRO	10	0100	100	10,000,000.00
33	CARRETERA SAN FRANCISCO-VILLA TAPIA PROV. DUARTE	10	0100	100	10,000,000.00
34	CARRETERA SANCHEZ-NIGUA-SAN CRISTOBAL	10	0100	100	10,000,000.00
35	CONSTRUCCION CARRETERA COPEY - SAN MARCO ARRIBA- PUERTO PLATA	10	0100	100	10,000,000.00
36	CONSTRUCCION CARRETERA CR. CABRAL - JIMANI, PROV. INDEPENDENCIA	10	0100	100	10,000,000.00
38	CONSTRUCCION CARRETERA HIGUEY-MICHES, PROV. LA ALTAGRACIA	10	0100	100	10,000,000.00
39	CONSTRUCCION CARRETERA LA VEGA-CONSTANZA (CASABITO)	10	0100	100	10,000,000.00
40	CONSTRUCCION CARRETERA NAGUA - PUERTO PLATA, PROV. MARIA TRINIDAD SAN	10	0100	100	10,000,000.00
42	CONSTRUCCION CARRETERA SAN FRACISCO-JAYA, PROV. DUARTE	10	0100	100	10,000,000.00
43	CONSTRUCCION CARRETERA SAN FRANCISCO NAGUA PROV. DUARTE	10	0100	100	10,000,000.00
44	CONSTRUCCION CARRETERA SAN PEDRO - INGENIO CONSUELO, PROV. SAN PEDRO	10	0100	100	10,000,000.00
45	CONSTRUCCION CARRETERA SAN PEDRO - LA ROMANA	10	0100	100	5,000,000.00
46	CONSTRUCCION CARRETERA SANTIAGO VIEJO - GUAZUMAL-MATANZAS AL PUENTE P	10	0100	100	5,000,000.00
47	CONSTRUCCION CARRETERA SANTIAGO-PUÑAL-LAS TORRES	10	0100	100	5,000,000.00
48	CONSTRUCCION CARRETERA TAMAYO-NEYBA,	10	0100	100	10,000,000.00
49	CONSTRUCCION CARRETERA GALVAN-EL RODEO, PROVINCIA BAHORUCO	10	0100	100	9,655,000.00
50	CONSTRUCCION CR. LAGUNA SALADA - GUAYACANES, PROV. SAN PEDRO DE MACOR	10	0100	100	5,000,000.00
51	CONSTRUCCION CARRETERA LAS TERRENAS-LA BARBACOA,CON SUS PUENTES,SAMA	10	0100	100	10,000,000.00
52	TERMINACION CARRETERA NEYBA-BARAHONA	10	0100	100	10,000,000.00
54	CONSTRUCCION CARRETERA JARAGUA - LAS CAÑITAS, BAHORUCO	10	0100	100	10,000,000.00
56	CONSTRUCCION DE LOS TRAMOS CARRETEROS CRUCE LA GINA-GUANUMA-CALLE GUA	10	0100	100	16,891,801.00
57	CONSTRUCCION CARRETERA (EMPALME) CRUCE DE CHERO - ESTANCIA NUEVA, MOC	10	0100	100	10,000,000.00
58	CONSTRUCCION CARRETERA GUAYACANA -LOS NEGROS-LOS ROSARIOS-PUEBLO NUEV	50	2008	099	5,570,300.00
59	CONSTRUCCION CARRETERA NEYBA - EL AGUACATE, BAHORUCO	10	0100	100	10,000,000.00
60	CONSTRUCCION CARRETERA PERALVILLO-SERRALLOS-LA GINA, MONTE PLATA	50	2008	099	32,000,000.00
15	RECONSTRUCCION Y REHABILITACION DE CARRETERAS				3,135,775,718.00
11	RECONSTRUCCION CARRETERA EL BADA-ISA MANA-LA REPRESA	50	2008	099	39,650,737.00
12	REHABILITACION DE CARRETERA CRUCE CABRAL-CABRAL	60	0800	300	669,600,000.00

		GRUPO FUENTE	FUENTE	ORGANISMO FINANCIADOR	TOTAL GENERAL
0211	SECRETARIA DE ESTADO DE OBRAS PUBLICAS Y COMUNICACIONES				
01	SEC. DE ESTADO DE OBRAS PUBLICAS Y COMUNICACIONES				
15	RECONSTRUCCION Y REHABILITACION DE CARRETERAS				
13	RECONSTRUCCION CARRETERA COTUI - FANTINO, PROV. SANCHEZ RAMIREZ	10	0100	100	13,236,757.00
14	RECONSTRUCCION CARRETERA CRUCE PAVON-GUYMATE-LA ROMANA	10	0100	100	16,432,722.00
15	RECONSTRUCCION CARRETERA FANTINO - CABALLERO, PROV. MARIA TRINIDAD SA	10	0100	100	13,560,654.00
16	RECONSTRUCCION CARRETERA GUACO - LOS VALERIOS - LA LLANADA, PROV. LA	10	0100	100	10,431,979.00
17	RECONSTRUCCION DEL CAMINO CRUCE CARRETERA MAIMON- (PRESA DE HATILLO)	10	0100	101	5,053,162.00
18	RECONSTRUCCION CARRETERA LA BOCA - GEMINO - GEMINILLO - EL CAIMITO -	10	0100	100	11,184,742.00
19	RECONSTRUCCION CARRETERA LA REINA - SAN VICTOR - MOCA, PROV. ESPAILLAT	10	0100	100	15,053,624.00
20	RECONSTRUCCION CARRETERA LAS PAJAS - EL GUINEAL Y SU PUENTE	10	0100	100	9,306,071.00
23	RECONSTRUCCION CARRETERA SAN FRANCISCO DE JACAGUA (LOS COCOS), SANTIA	50	2008	099	19,364,608.00
25	RECONSTRUCCION CARRETERA TURISTICA SANTIAGO PUERTO PLATA	10	0100	100	15,176,015.00
26	RECONSTRUCCION CARRETERA VIEJA SABANA PERDIDA TRAMO CHARLES DE GAULLE	10	0100	100	14,514,056.00
27	RECONSTRUCCION DE CARRETERA YAMASA-ESPERALVILLO-LA GINA, PROV. MONTE	10	0100	100	7,385,081.00
28	RECONSTRUCCION DE LA CARRETERA DUVERGE-PUERTO ESCONDIDO	10	0100	100	13,277,409.00
29	RECONSTRUCCION DE LA CARRETERA NAVARRETE - PUERTO PLATA	10	0100	100	14,030,888.00
30	RECONSTRUCCION DE LA CARRETERA PALMAR DE OCOA-HATILLO, AZUA	10	0100	100	11,405,284.00
31	RECONSTRUCCION TRAMO CARRETERA EL QUEMADO - LA PENDA - MANGA LARGA, L	10	0100	100	5,093,417.00
32	RECONSTRUCCION Y ACCESO S/RIO HIERBA BUENA, REGION ESTE	10	0100	100	1,587,416.00
33	REHABILITACION TRAMO CARR. LOS CACAITOS- EL POMIER, PROV. SAN CRISTOB	10	0100	100	10,924,281.00
34	REHABILITACION TRAMO CARRETERA COTUI - LA MATA - PIMENTEL, PROV. MARI	10	0100	100	11,192,284.00
35	REPAVIMENTACION AUTOPISTA DUARTE	10	0100	100	31,700,000.00
36	REPARACION TRAMO CARR.OCOA-PARRA	10	0100	100	11,394,697.00
37	REPARACION CARRETERA MONTE DE LA JAGUA -AEROPUERTO, MOCA, PROV. ESPAI	50	2008	099	35,236,875.00
38	RECONSTRUCCION DE LA CARRETERA PIMENTEL - LAS GUARANAS , SAN FCO. DE	10	0100	100	16,276,324.00
40	RECONSTRUCCION CARRETERA CANABACOA, BOMBA-HISPANOAMERICANA	10	0100	100	10,000,000.00
41	RECONSTRUCCION CARRETERA COTUI, PRESA DE HATILLO-QUITA SUEÑO, COTUI	10	0100	100	14,519,399.00
42	RECONSTRUCCION CARRETERA EL SEYBO - HATO MAYOR, PROV. EL SEYBO	10	0100	100	10,000,000.00
43	RECONSTRUCCION CARRETERA ELIAS PIÑA-EL VALLE (DEMOLER BADEN PUENTE MA	10	0100	100	14,802,462.00
44	RECONSTRUCCION CARRETERA ESTANCIA NUEVA-GUAYABAL	10	0100	100	5,000,000.00
45	RECONSTRUCCION CARRETERA ESTANCIA NUEVA-LOS CIRUELOS	10	0100	100	5,000,000.00
46	RECONSTRUCCION CARRETERA HATO MAYOR-SABANA DE LA MAR	10	0100	100	13,974,776.00
47	RECONSTRUCCION CARRETERA LA JAGUA-GUANO-ANGOSTURA	10	0100	100	10,000,000.00
48	RECONSTRUCCION CARRETERA LIMONAL-AUTOVIA DUARTE	10	0100	100	10,000,000.00
51	RECONSTRUCCION CARRETERA SABANA DE LA MAR - MICHES, PROV. HATO MAYOR	50	2008	099	20,826,886.00
52	RECONSTRUCCION CARRETERA SANTIAGO RODRIGUEZ - DAJABON, PROV. STGO.RGU	10	0100	100	10,000,000.00
53	RECONSTRUCCION CARRETERA SANTIAGO RODRIGUEZ-MARTIN GARCIA-GUAYUBIN, M	50	2008	099	14,336,549.00
54	RECONSTRUCCION CARRRETERA PIMENTEL-PUENTE RIO YUNA PLATANAL	10	0100	101	5,053,162.00
55	RECONSTRUCCIÓN Y REHABILITACIÓN DE LA AVENIDA JACOBO MAJLUTA.	10	0100	100	16,459,272.00
56	REHABILITACIÓN CARRETERA JARABACOA-MANABAO.	10	0100	100	10,000,000.00
57	REHABILITACION DE LA CARRETERA CRUCE CARRETERA DUARTE-MAIMON-COTUI-PI	10	0100	100	22,963,645.00
58	REHABILITACION DE LA CARRETERA SANTIAGO RODRIGUEZ-CRUCE SANTIAGO DE L	10	0100	100	10,000,000.00
59	REHABILITACION TRAMO CARRETERO LAS CAOBAS Y RANCHITOS EN LA CARRETERA	10	0100	100	11,430,569.00
60	REPARACION CARRETERA BARAHONA- PEDERNALES Y SUS PUENTES	10	0100	100	10,000,000.00
61	REPARACION CARRETERA CR. VICENTE NOBLE-PALO ALTO-BATEY 4-NEYBA	10	0100	100	10,000,000.00
62	REPARACION DE LA CARRETERA TENARES -GASPAR HERNANDEZ	50	2008	099	30,380,114.00
63	RECONSTRUCCION CARRETERA SANTA ROSA Y RECONST. CAM. VEC. LOS JIMENE	50	2008	099	17,664,224.00
64	RECONSTRUCCION CARRETERA ANTIGUA ANGELITA, INTERSECION LA CIENEGA CAB	10	0100	100	10,000,000.00
65	RECONSTRUCCION CARRETERA COLONIA - PINAL QUEMADO - JARABACOA, PROV. L	10	0100	100	3,482,407.00
66	RECONSTRUCCION CARRETERA CRUCE BARRRACA-MAGUEY CAYETANO GERMOSEN-CRUC	10	0100	100	5,511,711.00
68	RECONSTRUCCION CARRETERA CRUCE-CAYACOA-LOS LLANOS, PROVINCIA SAN PEDR	50	2008	099	43,522,615.00
69	RECONSTRUCCION CARRETERA EL POCITO-VILLA VIEJA-BOHIO NUEVO -EL JOBO,	10	0100	100	12,099,372.00
70	RECONSTRUCCION CARRETERA ESPERANZA BATEY AMINA PROVINCIA VALVERDE	10	0100	100	10,240,449.00
71	RECONSTRUCCION CARRETERA HONDO VALLE-EL VALLE, PROV. ELIAS PIÑA	10	0100	100	10,198,838.00
73	RECONSTRUCCION CARRETERA MELLA - BAYAGUANA HASTA ENTRADA CAM. LA JOYA	50	2008	099	29,503,748.00
75	RECONSTRUCCION CARRETERA SABANA LARGA-RANCHO ARRIBA-SAN JOSE DE OCOA	50	2008	099	46,656,180.00
77	RECONSTRUCCION CARRETERA SAN FRANCISCO-TENARES, DUARTE	50	2008	099	18,782,170.00
78	RECONSTRUCCION CARRETERA SANTIAGO DE LA CRUZ-LOMA DE CABRERA, DAJABON	50	2008	099	15,674,788.00
79	RECONSTRUCCION CARRETERA VILLA ELISA-AGUA DE LAS PALMAS-EL PAPAYO-TIB	10	0100	100	12,962,802.00
80	RECONSTRUCCION CRUCE AUTOPISTA DUARTE - CASTAÑUELAS CRUCE LAS MATAS	10	0100	100	11,668,073.00
81	RECONSTRUCCION DE LA CARRETERA CANCA LA REYNA - MOCA PROVINCIA ESPAIL	10	0100	100	15,232,580.00
82	RECONSTRUCCION DE LA CARRETERA MONTE CRISTY - DAJABON PROVINCIA MONTE	10	0100	100	16,389,972.00
83	RECONSTRUCCION DEL TRAMO DE CARRETERA CABRAL - POLO Y CONSTRUCCION DE	10	0100	100	8,416,314.00
84	RECONSTRUCCION TRAMO CAMINO CARRETERO KM.16 CRUCE HATO MAYOR -EL SEYB	10	0100	100	10,289,423.00
85	RECONSTRUCCION Y PAVIMENTACION DE LA CARRETERA LA DESCUBIERTA-NEYBA	10	0100	100	8,621,789.00
86	REHABILITACION DE LA CARRETERA PUERTO-PLATA GASPAR HERNDEZ (PRIMERA E	50	2008	099	36,459,272.00
87	RECONSTRUCCION CARRETERA SANTIAGO-TAMBORIL-CARRET. DON PEDRO LICEY-CA	10	0100	100	13,350,483.00
89	RECONSTRUCCION CARRETERA SANTIAGO DE LA CRUZ - BUENA VISTA (PARTE I)	50	2008	099	11,371,984.00
90	RECONSTRUCCION CARRETERA LAS CHARCAS-EL MEMIZO-EL PINAR OCOA, AZUA	50	2008	099	78,434,467.00
92	RECONSTRUCCION CARRETERA MICHES - HIGUEY, PROV. LA ALTAGRACIA	10	0100	100	12,000,000.00
92	RECONSTRUCCION CARRETERA MICHES - HIGUEY, PROV. LA ALTAGRACIA	50	2008	099	37,116,833.00
93	RECONSTRUCCION CARRETERA PIEDRA BLANCA- MAIMON-COTUI-MONSEÑOR NOUEL H	50	2008	099	248,596,040.00
94	RECONSTRUCCION CARRETERA SANCHEZ, CRUCE NAJAYO-FUERTE RESOLI, PROV. S	10	0100	100	3,000,000.00
94	RECONSTRUCCION CARRETERA SANCHEZ, CRUCE NAJAYO-FUERTE RESOLI, PROV. S	50	2008	099	7,639,809.00
95	RECONSTRUCCION CARRETERA YAGUATE - VALDESIA, PROV. SAN CRISTOBAL	10	0100	100	5,000,000.00

		GRUPO FUENTE	FUENTE	ORGANISMO FINANCIADOR	TOTAL GENERAL
0211	SECRETARIA DE ESTADO DE OBRAS PUBLICAS Y COMUNICACIONES				
01	SEC. DE ESTADO DE OBRAS PUBLICAS Y COMUNICACIONES				
15	RECONSTRUCCION Y REHABILITACION DE CARRETERAS				
95	RECONSTRUCCION CARRETERA YAGUATE - VALDESIA, PROV. SAN CRISTOBAL	50	2008	099	174,910,533.00
96	RECONSTRUCCION DE LA CARRETERA MAO-GUAYUBIN-MANZANILLO, PROV. VALVERDE	10	0100	100	10,000,000.00
97	RECONSTRUCCION VARIANTE CARRETERA CRUCE DE OCOA-EL LIMON, PROV. SAN J	50	2008	099	841,873,032.00
98	REHABILITACION CARRERETA FANTINO-RINCON	10	0100	100	10,000,000.00
98	REHABILITACION CARRERETA FANTINO-RINCON	50	2008	099	30,370,429.00
99	REHABILITACION DE LA CARRETERA CAMBITA LOS CACAOS Y CAMBITA MUCHA AGU	50	2008	099	21,919,464.00
16	MANTENIMIENTO DE CARRETERAS				273,280,104.00
11	MANTENIMIENTO CARRETERA DUARTE-HATO DEL MEDIO-GUAYUBIN, PROV.MONTECRI	10	0100	100	10,000,000.00
12	MANTENIMIENTO CARRETERA MONTECRISTI-JAIBON,PROV. MONTECRISTI	10	0100	100	10,000,000.00
13	MANTENIMIENTO RUTINARIO RED TRONCAL (AUTOPISTA DUARTE Y DR. JOAQUIN	50	2008	099	22,341,278.00
15	RECONSTRUCIION Y REHABILITACION DE LAS CALLES DE SAN FRANCISCO DE MA	10	0100	100	10,000,000.00
16	RECONSTRUCCION Y REHABILITACION DE LAS CALLES, AVENIDAS, CARRETERAS	10	0100	100	10,180,100.00
17	REPARACION Y ASAFALTADO CALLES MUNICIPIO VALLEJUELOS, SAN JUAN DE LA	10	0100	100	10,000,000.00
18	MANTENIMIENTO CARRETERA MAO HASTA MANZANILLO, PROVINCIA MONTECRISTI	10	0100	100	10,000,000.00
19	MANTENIMIENTO SALCEDO-MONTE LLANO,PROVINCIA SALCEDO	10	0100	100	5,000,000.00
20	MANTENIMIENTO CARRETERA NAGUA-SANCHEZ, SAMANA	10	0100	100	10,000,000.00
21	MANTENIMIENTO CARRETERAS NAVARRETE HASTA MONTECRISTI,PROV. MONTECRISTI	10	0100	100	10,000,000.00
23	MANTENIMIENTOCARRETERA NAGUA-SAN FRANCISCO DE MACORIS	10	0100	100	10,000,000.00
24	MANTENIMIENTO A DAÑOS PROVOCADOS POR LA TORMRNTA NOEL EN LA CARRETERA	50	2008	099	54,815,481.00
25	REHABILITACION DAÑOS EN LA CARRETERA PIEDRA BLANCA-MAIMON-COTUI R.D	50	2008	099	68,524,893.00
26	REHABILITACION DESVIO CRUCE LIMON CARRETERA CRUCE DE OCOA, PROVINCIA	50	2008	099	32,418,352.00
17	CONSTRUCCION DE CAMINOS VECINALES				127,528,561.00
12	CONSTRUCCION CAMINO VECINAL ARENOSO LOMA NAVISA - COTUI	50	2008	099	12,369,297.00
13	CONSTRUCCION CAMINO VECINAL C/AVILA - LAS MERCEDES TRAMO I Y II, PED	50	2008	099	12,531,502.00
14	CONSTRUCCION CAMINO VECINAL CRUCE DEL BARRO-LAS LOMAS, PROV., AZUA	10	0100	100	10,302,163.00
15	CONSTRUCCION CAMINO VECINAL CRUCE CARRETERA VILLA MELLA - LA VICTORIA	10	0100	100	496,800.00
16	CONSTRUCCION CAMINO VECINAL HATO NUEVO DE CORTES-LA MESETA-BOCA DE GU	10	0100	100	10,415,515.00
18	CONSTRUCCION RED DE CAMINOS DE PUERTO PLATA-C.V CRUCE LOS MIESES-BELL	10	0100	100	13,871,344.00
19	CONSTRUCCION CAMINO VECINAL PASO CIBAO - SAN MIGUEL, PROV. HATO MAYOR	10	0100	100	4,000,000.00
20	CONSTRUCCION DE CAMINO LOS BRETONES - BOROJOL, MOCA, PROV. ESPAILLAT	10	0100	100	5,545,101.00
21	CONSTRUCCION DEL CAMINO VECINAL MARMOLEJOS - LA PEÑA	10	0100	100	5,038,508.00
22	CONSTRUCCION Y RECONSTRUCCION CAMINO VECINAL CACATA BOCA DE LICEY	10	0100	100	2,231,882.00
23	RECONSTRUCCION CAMINO VECINAL MAIMON - COPEY - LOS MARTINEZ - OZAMA,	10	0100	100	13,351,444.00
24	RECONSTRUCCION CAMINO LAGUNA SALADA - JAIBON, PROV. VALVERDE	10	0100	100	10,000,000.00
26	CONSTRUCCION CAMINO CARRETERO PLATANITOS - LA CUCHILLA, PROV. SAMANA	10	0100	100	5,000,000.00
27	CONSTRUCCION CAMINOS VECINALES ARROYO VUELTA-EL BATEY-LA ENSENADA-LA	10	0100	100	10,000,000.00
28	CONSTRUCCION DIVERSOS CAMINOS VECINALES SOSUA,PROV. PUERTO PLATA	10	0100	100	5,000,000.00
29	CONSTRUCCION CAMINO CARRETERO LAS CHARCAS-EL PINAL ,AZUA	50	2008	099	2,375,005.00
30	CONSTRUCCION CAMINO VECINAL SAN FRANCISCO - GUINEAL, PROV. DUARTE	10	0100	100	5,000,000.00
18	RECONSTRUCCION Y REHABILITACION DE CAMINOS VECINALES				621,524,432.00
11	RECONSTRUCCION CAMINO VECECINAL MOCA-ISLETA-HINCHA, PROV. ESPAILLAT	10	0100	100	13,250,002.00
13	REHABILITACION CAMINO VECINAL CRUCE MATA SECO-LOS POMOS-LOS AMACEYES	10	0100	101	278,556.00
14	RECONSTRUCCION CAMINO VECINAL CR. CARR. HATO MAYOR-EL SEYBO-SABANA DE	10	0100	100	13,334,381.00
15	RECONSTRUCCION CAMINO VECINAL CR. EL COROZO - LAS CAOBAS - LA JAGUA -	10	0100	100	12,931,999.00
16	RECONSTRUCCION CAMINO VECINAL CRUCE CARRETERA CEVICOS - LOS CALLEJONE	10	0100	100	15,555,583.00
17	RECONSTRUCCION CAMINO VECINAL CRUCE LA CATALINA-ESTORGA-EL CACHON-LA	10	0100	100	17,262,877.00
19	RECONSTRUCCION CAMINO VECINAL EL LOMO - LOMA ALTA- LA CAPILLA, NAGUA,	10	0100	100	9,126,577.00
20	RECONSTRUCCION CAMINO VECINAL EL POMIER-COROZOS, PROV. SAN CRISTOBAL	10	0100	100	4,991,304.00
21	RECONSTRUCCION CAMINO VECINAL EL SEYBO-KM 2 EL SYBO-LA CUCHILLA-ARROY	10	0100	100	12,983,240.00
22	RECONSTRUCCION CAMINO VECINAL EL SEYBO-LA CUCHILLA,REGION ESTE	10	0100	100	21,758,386.00
23	RECONSTRUCCION CAMINO VECINAL ESTEBANIA-ARROY COLORADO, AZUA	50	2008	099	22,276,591.00
25	RECONSTRUCCION CAMINO VECINAL KM 6,CARRETERA HATO MAYOR-EL MANCHADO-D	10	0100	100	10,474,612.00
26	RECONSTRUCCION CAMINO VECINAL LA COLONIA - RINCON DE YUBOA, BANAO, MO	10	0100	100	17,088,556.00
27	RECONSTRUCCION CAMINO VECINAL LAS MATAS DE FARFAN-CARRETERA DE YEGUAS	10	0100	100	2,879,842.00
28	RECONSTRUCCION CAMINO VECINAL MAGUACA - VILLA RAZA - EL LIMON - LOS T	10	0100	100	12,242,133.00
29	RECONSTRUCCION CAMINO VECINAL MAGUA-LA LISA-LA LOMA-EL LIMPIO, PROV.	10	0100	100	12,554,977.00
30	RECONSTRUCCION CAMINO VECINAL PEDREGAL-LA PLACETA-LOS MONTONES	10	0100	100	15,649,374.00
31	RECONSTRUCCION CAMINO VECINAL SABANA GRANDE DEL CUEY-SABANA DE RODEO,	10	0100	100	16,489,832.00
33	TERMINACION CAMINO VECINAL LOS ALMACIGOS-EL NARANJAL, PROV. SANTIAGO	10	0100	100	14,067,633.00
34	RECONSTRUCCION CAMINO VECINAL ANGOSTURA, SANTIAGO	10	0100	100	5,000,000.00
35	RECONSTRUCCION CAMINO VECINAL CRUCE CARR. VILLA TAPIA - SALCEDO - EL	10	0100	100	5,000,000.00
36	RECONSTRUCCION CAMINO VECINAL CRUCE DE SIERRA DE AGUA-EL GUANITO-CRUC	10	0100	100	15,412,856.00
37	RECONSTRUCCION CAMINO VECINAL EL GUANAO-LOS LOPEZ, SANTIAGO	10	0100	100	10,000,000.00
38	RECONSTRUCCION CAMINO VECINAL LOS RIOS, SANTIAGO	10	0100	100	10,000,000.00
39	RECONSTRUCCION CAMINO VECINAL MATANZAS-LAS TABLAS-GALEON, BANI PROV.	10	0100	100	18,698,518.00
40	REPARACION CAMINOS LAS CAOBAS-ARROYO DEL GATO,JAMAO-LAS FILIPINAS, JA	10	0100	100	10,000,000.00
41	RECONSTRUCCION DEL CAMINO VECINAL-PORTON-GUANITO-EL AGUACATE PROVINC	50	2008	099	18,590,866.00
43	RECONSTRUCCION CAMINO VECINAL AUTOPISTA NAVARRETE-PUERTO PLATA-LA SIE	50	2008	099	16,989,521.00
44	RECONSTRUCCION CAMINO VECINAL BARAHONA-LA GUAZARA, BARAHONA	50	2008	099	66,672,112.00
45	RECONSTRUCCION CAMINO VECINAL BATEY SAN MIGUEL HATILLO-TRAMO II, PROV	50	2008	099	20,582,027.00
46	RECONSTRUCCION CAMINO VECINAL COTUI-QUITA SUEÑO-MURO DE LA REPRESA-LO	10	0100	100	10,214,845.00
47	RECONSTRUCCION CAMINO VECINAL CRUCE C/V MELLA-AEROPUERTO EL HIGUERO -	10	0100	100	13,222,898.00
48	RECONSTRUCCION CAMINO VECINAL LA ROSAS MONTE ADENTRO-CRUCE CARRETERA	10	0100	100	6,314,604.00

		GRUPO FUENTE	FUENTE	ORGANISMO FINANCIADOR	TOTAL GENERAL
0211	SECRETARIA DE ESTADO DE OBRAS PUBLICAS Y COMUNICACIONES				
01	SEC. DE ESTADO DE OBRAS PUBLICAS Y COMUNICACIONES				
18	RECONSTRUCCION Y REHABILITACION DE CAMINOS VECINALES				
49	RECONSTRUCCION CAMINO VECINAL LAS CAOBAS-MONTE ADENTRO	10	0100	100	11,414,928.00
51	RECONSTRUCCION CAMINO VECINAL MOCA - LA SOLEDAD - ZAFARRAYA - CAYETAN	10	0100	100	13,301,382.00
52	RECONSTRUCCION CAMINO VECINAL SAN CRISTOBAL-NAJAYO ARRIBA	10	0100	100	14,983,923.00
53	RECONSTRUCCION CAMINO VECINAL VICENTE NOBLE - ARROYO GRANDE, PROV. BA	10	0100	100	11,403,916.00
54	RECONSTRUCCION DEL CAMINO CARRETERA YAMASA-REPARADERO-EL CAÑO PROVINC	10	0100	100	4,479,229.00
55	RECONSTRUCCION CAMINO VECINAL DOÑA ANA-NAJAYO-FUERTE RESOLI PROVINCIA	10	0100	100	7,962,425.00
56	REHABILITACION CAMINO VECINAL BATEY SAN PEDRO-LOS GUINEOS-BATEY SAN A	10	0100	101	483,904.00
57	REHABILITACION CAMINO VECINAL CRUCE CARRETERA 45 (MONTE CRISTI-DAJABO	10	0100	101	1,132,425.00
58	REHABILITACION CAMINO VECINAL CRUCE KM 9 (AUTOPITA DUARTE) HATO VIEJO	10	0100	101	899,201.00
59	REHABILITACION CAMINO VECINAL HATO MAYOR VICENTILLO SUBIDA LA CUCHILLA	10	0100	101	3,018,840.00
60	REHABILITACION CAMINO VECINAL LAS MATAS-LA PIEDRA-SABANA MULA	10	0100	101	1,524,237.00
61	REHABILITACION CAMINO VECINAL PUNTA CAÑA-LA JAGUA-PRESA DE SABANETA	10	0100	101	1,104,737.00
62	REHABILITACION CAMINO VECINAL SABANA GRANDE BOYA-LA PISTA MAJAGUAL	10	0100	101	2,507,496.00
63	REHABILITACION CAMINO VECINAL SABANA GRANDE DE BOYA-CRUCE MATA SECO M	10	0100	101	583,527.00
64	RECONSTRUCCION RED DE CAMINOS VECINALES DE CABRERA, PROV. MARIA TRINI	50	2008	099	24,252,770.00
65	RED DE CAMINOS VECINALES DE SALCEDO, SALCEDO.	10	0100	100	11,414,929.00
66	RECONSTRUCCION TRAMO CARRETERO BARAHONA-15 DE AZUA, Y CANALIZACION AR	50	2008	099	9,747,114.00
67	RECONSTRUCCION TRAMO CARRETERO DESDE LA JAVILLA HASTA PUEBLO VIEJO, A	10	0100	100	2,000,000.00
67	RECONSTRUCCION TRAMO CARRETERO DESDE LA JAVILLA HASTA PUEBLO VIEJO, A	50	2008	099	4,280,332.00
68	REHABILITACION CAMINO VECINAL CRUCE TABLON-CRUCE DE PULGARIN, BAYAGUA	50	2008	099	13,134,415.00
69	RECONSTRUCCION CAMINO VECINAL LOS ALMACIGOS-EL NARANJO, PROV. SANTIAG	10	0100	100	10,000,000.00
19	MANTENIMIENTO DE CAMINOS VECINALES				33,919,092.00
11	CONSTRUCCION BADEN (TRAMO I) DE TUBOS 60,S/RIO MASIPEDRO EN EL CAMINO	50	2008	099	12,822,688.00
12	MANTENIMIENTO CAMINO VECINAL ALTAMIRA-RIO GRANDE	10	0100	101	645,507.00
17	MANTENIMIENTOCAMINO VECINAL EL AGUACATE-LA CIDRA-LA GUAMA	10	0100	100	370,094.00
18	MANTENIMIENTO CAMINO VECINAL C/MELLA-ANGOSTURA-SALADILLO	10	0100	101	960,444.00
19	MANTENIMIENTO CAMINO VECINAL CRUCE DE JICOME-JICOME ARRIBA (OJO DE AG	10	0100	101	80,011.00
20	MANTENIMIENTO CAMINO VECINAL CRUCE LA LANA-MANUEL BUENO	10	0100	101	107,754.00
21	MANTENIMIENTO CAMINO VECINAL CRUCE PALO ALTO-FUNDACION	10	0100	101	42,501.00
22	MANTENIMIENTO CAMINO VECINAL EL AGUACATE-MANUEL BUENO-CEIBA DE BONE-R	10	0100	101	79,460.00
23	MANTENIMIENTO CAMINO VECINAL EL PARTIDO-LA GORRA-AMINILLA	10	0100	101	46,129.00
24	MANTENIMIENTO CAMINO VECINAL EL PINO-EL AGUACATE	10	0100	101	10,905,253.00
25	MANTENIMIENTO CAMINO VECINAL ESTANCIA VIEJA-EL PINO	10	0100	101	82,849.00
26	MANTENIMIENTO CAMINO VECINAL PESCADERIA-CARRETERA 44	10	0100	101	49,546.00
27	MANTENIMIENTO CAMINO VECINAL RIO INAJE-LOS JENGIBRES-EL NARANJITO	10	0100	101	17,824.00
28	MANTENIMIENTO CAMINO VECINAL SUPERVISION DE LOS CAMS. VECS. DEL 2DO.	10	0100	101	6,528,159.00
29	MANTENIMIENTO CAMINO VECINAL ZONA FRANCA ESPERANZA-BATEY 1-B. 2-LA BA	10	0100	101	285,653.00
30	MANTENIMIENTO CAMINO VECINALEL CAPACITO-BARRIGON	10	0100	101	79,978.00
31	MANTENIMIENTO CAMINO VECINALES ENRIQUILLO-CHENE-LAS PALMAS	10	0100	101	183,242.00
32	MANTENIMIENTO CAMINO VECINAL AMINILLA-BARRIGON-LA ESTANCIA	10	0100	101	128,332.00
33	MANTENIMIENTO CAMINO VECINAL AMINILLA-EL RODEO	10	0100	101	27,298.00
34	MANTENIMIENTO CAMINO VECINAL CAPOTILLO-HIPOLITO BILLINI	10	0100	101	171,344.00
35	MANTENIMIENTO CAMINO VECINAL FUNDACION-PESCADERIA-HABANERO-C/C 44	10	0100	101	268,580.00
36	MAN.CAMINO VECINAL. BOCA DE CACON-TIERRA NUEVA	10	0100	101	36,446.00
20	CONSTRUCCION DE PUENTES				259,228,527.00
11	CONSTR. DE PUENTES 1 Y 2 DE LA CARRETERA MANABAO-LA CIENEGA-LOS TRES	10	0100	100	11,129,550.00
12	CONSTRUCCION PUENTE DE HORMIGON ARMADO S/EL RIO MAGUACA Y S/ EL CANAL	10	0100	100	13,493,262.00
13	CONSTRUCCION (5) PUENTES METALICOS EN LAS PROVINCIAS M.T. SANCHEZ,	10	0100	101	5,000,000.00
14	CONSTRUCCION PUENTE CRUCE CAIMAN-LOS COCOS-CARRETERA ENRIQUILLO-PEDER	10	0100	100	10,943,219.00
15	CONSTRUCCION PUENTE DE H.P. S/ARROYO LEBRON AUTOPISTA DUARTE KM 18, B	10	0100	100	8,101,112.00
16	CONSTRUCCION PUENTE POSTENSADO S/RIO LA LEONORA CALLE MAIMON, BARRIO	10	0100	100	7,559,172.00
18	CONSTRUCCION ELEVADO CARRETERA MELLA-AUTOVIA DEL ESTE, SAN PEDRO DE M	10	0100	100	5,000,000.00
19	TERMINACION DE PUENTE SOBRE EL RIO MASIPEDRO, BONAO	10	0100	100	10,000,000.00
20	TERMINACION DE TRES PUENTES EN RINCON DE YUBOA, BONAO	10	0100	100	10,000,000.00
21	CONSTRUCCION APROCHES PUENTE SOBRE EL RIO YUNA,CARRETERA PIMENTEL-PLA	10	0100	101	12,245,808.00
22	CONSTRUCCION DEL PUENTE PEATONAL LLANOS DE PEREZ, IMBERT, PUERTO PLATA	50	2008	099	51,153,004.00
23	CONSTRUCCION PUENTE SOBRE EL RIO MAIMON, CARRETERA DON GREGORIO-GUZMA	10	0100	101	5,053,179.00
24	CONSTRUCCION PUENTE SOBRE EL RIO YASICA,CARRETERA YASICA-LOS MANGUITOS	10	0100	101	11,106,325.00
25	CONTRUCCION PUENTE SOBRE EL RIO BAJABONICO, CARRETERA LUPERON-EL RANC	10	0100	101	5,053,162.00
26	CONSTRUCCION APROCHES PUENTE SOBRE ARROYO BAHIA, GALION, EN LA CARRET	50	2008	099	5,037,099.00
27	CONSTRUCCION DE APROCHES DE CUATRO (4) PUENTES METALICOS PROVINCIA PU	10	0100	101	5,053,162.00
28	CONSTRUCCION PUENTE SOBRE EL RIO NIGUA, MADRE VIEJA SUR, PROVINCIA SA	50	2008	099	78,300,473.00
29	CONSTRUCCION PUENTE SOBRE RIO HELECHAL (DESVIO)-NAGUA, MARIA TRINIDAD	10	0100	100	5,000,000.00
21	RECONSTRUCCION Y REHABILITACION DE PUENTES				520,855,306.00
11	CONSTRUCCION APROCHES, PUENTE SOBRE EL RIO YUNA, CARRETERA MAIMON-CAB	10	0100	100	10,177,131.00
12	CONSTRUCCION DE APROCHES, PUENTE SOBRE EL RIO MAIMON CARRETERA MAIMON	10	0100	100	25,481.00
13	REHABILITACION APROCHE Y PROTECCION PUENTE SOBRE EL RIO ACAPULCO AUTO	10	0100	100	3,829,236.00
14	REHABILITACION PUENTE SOBRE EL RIO JAGUEY	10	0100	100	3,829,236.00
16	CONSTRUCCION PUENTE ARENOSO-LOS COCOS, PROV. SANTIAGO	10	0100	100	5,000,000.00
17	CONSTRUCCION PUENTE GRAN CARCAVA-PUÑAL ADENTRO-LADO ESTE-CARRETERA AE	10	0100	100	5,000,000.00
18	CONSTRUCCION PUENTE LA GUASARA, PROV. SANTIAGO	10	0100	100	5,000,000.00
19	CONSTRUCCIÓN PUENTE PARALELO AL BENITO MONCIÓN SOBRE EL RIO YAQUE DEL	10	0100	100	3,420,482.00
20	CONSTRUCCION PUENTE S/RIO HELECHAL-CARRETERA SAN FRANCISCO-NAGUA, PRO	10	0100	100	7,789,238.00

		GRUPO FUENTE	FUENTE	ORGANISMO FINANCIADOR	TOTAL GENERAL
0211	SECRETARIA DE ESTADO DE OBRAS PUBLICAS Y COMUNICACIONES				
01	SEC. DE ESTADO DE OBRAS PUBLICAS Y COMUNICACIONES				
21	RECONSTRUCCION Y REHABILITACION DE PUENTES				
21	CONSTRUCCION PUENTE S/RIO JACAGUA, CARR. LOS COCOS, CONSTRUCCION MURO	10	0100	100	5,000,000.00
22	CONSTRUCCION PUENTE SABANA DE LA MAR - EL VALLE, PROV. HATO MAYOR	10	0100	100	5,000,000.00
23	CONSTRUCCION PUENTE SAN PEDRO - HATO MAYOR (CONECTA MONTE DE COCA CON	10	0100	100	10,000,000.00
24	CONSTRUCCION PUENTE YABAQUI, PROV. LA ALTAGRACIA	10	0100	100	5,000,000.00
25	CONSTRUCCION PUENTES PEATONALES KM.10 1/2 Y KM.16 AUTOPISTA DUARTE	10	0100	100	5,000,000.00
26	RECONSTRUCCION PUENTE SOBRE EL RIO JAYA, PROV. DUARTE	10	0100	100	10,000,000.00
27	TRABAJOS DEL PUENTE S/RIO MATAYAYA UBICADO EN LA CARRETERA LAS MATAS-	10	0100	100	13,588,116.00
28	CONSTRUCCION DE APROCHE EN EL PUENTE SOBRE RIO OCOA-SABANA LARGA, PRO	10	0100	100	5,000,000.00
29	MANTENIMIENTO DEL PUENTE FLOTANTE RIO OZAMA, D.N.	50	2008	099	1,696,500.00
30	RECONSTRUCCION Y REPARACION PUENTES CHACUEY Y MAGUACA, CARRETERA COT	50	2008	099	4,230,000.00
31	RECONSTRUCCION APROCHE SUR Y MARGEN DERECHA PUENTE S/RIO YUNA, PROV.	10	0100	100	5,000,000.00
31	RECONSTRUCCION APROCHE SUR Y MARGEN DERECHA PUENTE S/RIO YUNA, PROV.	50	2008	099	133,968,690.00
32	RECONSTRUCCION PUENTE BADEN CATAREY Y CAMINOS VECINALES ALEDAÑOS, SAN	50	2008	099	2,253,930.00
33	RECONSTRUCCION PUENTE PEATONAL EN QUITA SUEÑO DE HAINA,D.N.	50	2008	099	5,800,000.00
34	RECONSTRUCCION PUENTE SOBRE EL RIO CAMU, CARRETERA COTUI - PIMENTEL,	10	0100	100	9,000,000.00
34	RECONSTRUCCION PUENTE SOBRE EL RIO CAMU, CARRETERA COTUI - PIMENTEL,	50	2008	099	45,611,960.00
35	RECONSTRUCCION PUENTE SOBRE RIO JARABA, CARRETERA LA ROSA -CAYETANO G	10	0100	100	1,100,000.00
35	RECONSTRUCCION PUENTE SOBRE RIO JARABA, CARRETERA LA ROSA -CAYETANO G	50	2008	099	2,120,924.00
36	RECONSTRUCCION PUENTE SOBRE RIO OCOA, PROVINCIA SAN JOSE DE OCOA	50	2008	099	80,966,578.00
37	RECONSTRUCCION PUENTES SOBRE LOS RIOS YUBOA, RIO JAYACO Y RIO YUMA,	50	2008	099	57,955,415.00
38	REPARACION DAÑOS PUENTE AUTOPISTA DUARTE VIEJA Y NUEVA EN PIEDRA BL	10	0100	100	5,000,000.00
38	REPARACION DAÑOS PUENTE AUTOPISTA DUARTE VIEJA Y NUEVA EN PIEDRA BL	50	2008	099	63,492,389.00
22	CONSTRUCCION DE OBRAS HIDRAULICAS Y DRENAJES				332,911,000.00
11	CANALIZACION S/RIO SOILLIETTE EN JIMANI (AGUA ARRIBA Y AGUAS ABAJO)-	10	0100	100	5,000,000.00
11	CANALIZACION S/RIO SOILLIETTE EN JIMANI (AGUA ARRIBA Y AGUAS ABAJO)-	50	2008	099	74,013,865.00
12	CONST. MURO DE GAVIONES EN CANALIZACION RIO YUNA, LOS QUEMADOS, MONSE	10	0100	100	2,490,630.00
13	CONST. MURO DE GAVIONES NIZAO - LA AUYAMA,SAN JOSE DE OCOA	10	0100	100	2,879,841.00
14	TERMINACION PARA LA COLOCACION DE REJILLAS DE DRANAJE TUNEL AVENIDA L	10	0100	100	10,796,257.00
15	CANALIZACION AGUAS DE GUAYABAL Y PUÑAL, PROV. SANTIAGO	10	0100	100	10,000,000.00
16	CONSTRUCCION MUROS DE GAVIONES EN LA CARRETERA SANCHEZ, LAS TERRENAS,	10	0100	100	5,000,000.00
17	CONSTRUCCION ALCANTARILLA CARRETERA LOS CACAOS-PASO LOS JIBAROS, PR	10	0100	100	5,000,000.00
19	CONSTRUCCION MURO DE GAVIONES APROCHES LICEO DE ARROYO CANO, PROV. SA	10	0100	100	6,629,026.00
20	CONSTRUCCION MURO DE GAVIONES CARRETERA HATO MAYOR-EL SEYBO, REGION E	10	0100	100	5,688,095.00
21	SANEAMIENTO DE CAÑADA SELA Y ADELA EN PERALTA, PROV., AZUA	10	0100	100	4,612,361.00
22	CONSTRUCCION MUROS DE GAVIONES PUNTO CRITICOS JARABACOA, PROV. LA VE	10	0100	100	9,000,000.00
22	CONSTRUCCION MUROS DE GAVIONES PUNTO CRITICOS JARABACOA, PROV. LA VE	50	2008	099	27,832,235.00
23	CONSTRUCCION MUROS DE GAVIONES EN TULUDES EN LA CUMBRE, BONAO, PROV.	50	2008	099	163,968,690.00
24	CONSTRUCCION DE EDIFICACIONES				258,429,871.00
11	CONST. CUARTELES POLICIALES I,II Y III, BARRIO CAPOTILLO, D.N.	10	0100	100	10,000,000.00
12	CONSTRUCCIÓN AUDITORIO DE LA GRAN COMISIÓN	10	0100	100	10,000,000.00
13	CONSTRUCCION PALACIO MUNICIPAL DE MONTE LLANO,PROV. PUERTO PLATA	10	0100	100	5,000,000.00
15	CONSTRUCCION PLAZA JOAQUIN BALAGUER, NAVARRETE, PROV. SANTIAGO	10	0100	100	5,000,000.00
16	CONSTRUCCIÓN Y REMODELACIÓN DEL EDIFICIO DE MECÁNICA DE SUELOS DE LA	10	0100	100	3,079,403.00
17	TERMINACION IGLESIA SANTA BARBARA, LA TORRE, LA VEGA	10	0100	100	10,000,000.00
18	CONSTRUCCION PUENTE CRUCE CAIMAN-LOS COCOS-CARRETERA ENRIQUILLO-PEDER	10	0100	100	5,000,000.00
19	CONSTRUCCION PABELLON DE BALONMANO, SANTO DOMINGO	10	0100	100	5,000,000.00
20	CONSTRUCCION PABELLON DE HOCKEY, SANTO DOMINGO	10	0100	100	5,000,000.00
21	CONSTRUCCION PALACIO DE JUSTICIA DE SANTIAGO	10	0100	100	5,000,000.00
22	CONSTRUCCION HOSPITAL POLICIA NACIONAL, D.N	10	0100	100	10,000,000.00
23	CONSTRUCCION PARQUE CENTRAL DE SANTIAGO	50	2008	099	160,350,468.00
25	CONSTRUCCION RECONSTRUCCION EDIFICACIONES JUEGOS NACIONALES, MONTE PL	50	2008	099	15,000,000.00
26	REUBICACION BARRIO EL TABLON, PROV. PUERTO PLATA	10	0100	100	10,000,000.00
25	REMODELACION DE EDIFICACIONES				215,977,852.00
11	RECONSTRUCCION DE LA UNIDAD DE PERINATOLOGIA DE LA MATERNIDAD NUESTR	10	0100	100	12,325,212.00
12	REMODELACION DEL POLIDEPORTIVO DE HATO MAYOR DEL REY.	10	0100	100	10,000,000.00
13	REMODELACION DE LA FISCALIA DEL DISTRITO NACIONAL .	10	0100	100	12,074,097.00
14	INSTALACION SISTEMA DE CLIMATIZACION DEL HOSPITAL CENTRAL DE LA POLIC	50	2008	099	12,452,403.00
15	CONST. ANEXO 2DO. NIVEL EN LA ESCUELA DE CRISTO REY, D.N.	10	0100	100	10,000,000.00
16	CONSTRUCCION VERJA PERIMETRAL IGLESIA DE FATIMA EN SAN ISIDRO, SANTO	10	0100	100	5,000,000.00
17	INSTALACION DE A/A REVESTIMIENTO EN EL STOCK EN SALA DE CIRUGIA, SALA	10	0100	100	5,000,000.00
18	REMODELACION DEPTOS. PRESUPUESTOS DE CARRETERAS, CAMINOS VECINALES, P	10	0100	100	10,000,000.00
19	REMODELACION IGLESIA SAN ANTONIO DE PADUAREMODELACION MAS ANEXO, CONS	10	0100	100	4,288,001.00
20	RECONSTRUCCION DEL GIMNASIO DE LUCHA DEL CENTRO OLIMPICO JUAN PABLO D	10	0100	100	10,000,000.00
21	REMOZAMIENTO PARQUE INDEPENDENCIA Y PLAZA JUAN PABLO DUARTE, D.N	10	0100	100	10,000,000.00
22	REPARACION DE CINCO (5) EDIFICIOS BIBLIOTECA, COMEDOR, CANCHA Y VERJA	10	0100	100	10,000,000.00
23	REPARACION PALACIO DE LOS DEPORTES OSCAR GOBAIRA	10	0100	100	2,021,000.00
24	REPARACIÓN PLAZA COMERCIAL POPULAR Y LA PLAZA DE LOS BUHONEROS, MERCA	50	2008	099	10,000,000.00
25	REMODELACION RESIDENCIA VERANIEGA PRESIDENCIAL DE JUAN DOLIO	10	0100	100	500,000.00
26	REHABILITACION TECHADO EN LA IGLESIA SANTA BARBARA, LA TORRE, LAVEGA	10	0100	100	10,000,000.00
27	REMODELACION SEOPC SANTIAGO,PROV. SANTIAGO	10	0100	100	5,000,000.00
28	RECONSTRUCCION ESTADIO JULIAN JAVIER (TEMPORADA 2007-2008)	10	0100	100	10,000,000.00
29	REMODELACION DEL CLUB RECREATIVO Y CULTURAL DE LA SECRETARIA DE ESTAD	10	0100	100	10,000,000.00
30	CONSTRUCCION DE VERJAS PERIMETRALES PARA EL CIERRE DE LAS INST. DEPOR	10	0100	100	6,904,000.00

			GRUPO FUENTE	FUENTE	ORGANISMO FINANCIADOR	TOTAL GENERAL
0211		**SECRETARIA DE ESTADO DE OBRAS PUBLICAS Y COMUNICACIONES**				
01		**SEC. DE ESTADO DE OBRAS PUBLICAS Y COMUNICACIONES**				
25		**REMODELACION DE EDIFICACIONES**				
	31	REMODELACION DE CERAMICA TUNEL AV. LAS AMERICAS, STO. DGO. ESTE	10	0100	100	10,518,349.00
	32	SUMINISTRO Y COLOCACION DE BUTACAS EN ALUMNIO FUNDIDO, INSTLACIONES D	10	0100	100	231,000.00
	33	RECONSTRUCCION Y REPARACION DE OBRAS AFECTADAS POR EL RIO YUNA Y MAIM	10	0100	100	5,000,000.00
	33	RECONSTRUCCION Y REPARACION DE OBRAS AFECTADAS POR EL RIO YUNA Y MAIM	50	2008	099	34,663,790.00
26		**CONSTRUCCION DE MUELLES, PUERTOS Y AEROPUERTOS**				**12,126,262.00**
	11	CONSTRUCCION BOULEVARD TURISTICO DEL ESTE (CAP CANA - AEROPUERTO PUNT	10	0100	100	12,126,262.00
27		**RECONSTRUCCION Y REHABILIT. DE MUELLES, PTOS. Y AEROP.**				**10,000,000.00**
	11	RECONSTRUCCION DEL MUELLE DE MADERA DE MANO JUAN, ISLA SAONA	10	0100	100	10,000,000.00
28		**CONSTRUCCION DE SISTEMA DE PEAJE**				**3,465,000.00**
	11	CONSTRUCCION DE ESTACIONES DE PEAJES A NIVEL NACIONAL	10	0100	100	3,465,000.00
30		**SERVICIOS DE TRANSPORTE TERRESTRE**				**10,530,354,889.00**
	11	PROYECTO LINEA 1 DEL SISTEMA DE TRANSPORTE RAPIDO MASIVO DE PASAJEROS	10	0100	100	3,600,000,000.00
	11	PROYECTO LINEA 1 DEL SISTEMA DE TRANSPORTE RAPIDO MASIVO DE PASAJEROS	50	2008	099	349,554,889.00
	11	PROYECTO LINEA 1 DEL SISTEMA DE TRANSPORTE RAPIDO MASIVO DE PASAJEROS	60	0800	599	6,580,800,000.00
0212		**SEC. DE ESTADO DE IND. Y COM.**				**28,105,462.00**
01		**SEC. DE ESTADO DE INDUSTRIA Y COMERCIO**				**28,105,462.00**
11		**REGULACION Y FOMENTO INDUSTRIAL Y COMERCIAL**				**8,105,462.00**
	15	REING. DEL SISTEMA DE INFORMAT. DE LA DICOEX	10	0100	101	805,462.00
	15	REING. DEL SISTEMA DE INFORMAT. DE LA DICOEX	70	0900	999	7,300,000.00
15		**REMEDIACION AMBIENTAL MINA PUEBLO VIEJO**				**20,000,000.00**
	11	PROGRAMA DE REMEDIACION AMBIENTAL MINA PUEBLO VIEJO	10	0100	100	20,000,000.00
0213		**SEC. DE ESTADO DE TURISMO**				**57,600,000.00**
01		**SEC. DE ESTADO DE TURISMO**				**57,600,000.00**
11		**FOMENTO Y PROMOCION TURISTICA**				**57,600,000.00**
	12	MERCADO ARTESANAL COSTA NORTE	10	0100	100	30,000,000.00
	15	MERCADOS ARTESANALES COSTA SUR	10	0100	100	27,600,000.00
0215		**SEC. DE ESTADO DE LA MUJER**				**17,202,258.00**
01		**SEC. DE ESTADO DE MUJER**				**17,202,258.00**
11		**DISEÑO Y APLICACION POLIT. PUBLICAS CON ENF. DE GENERO**				**17,202,258.00**
	11	FORTALECIMIENTO INSTITUCIONAL Y TRANSVERZALICIÓN DE LA PERSPECTIVA D	10	0100	101	4,202,258.00
	11	FORTALECIMIENTO INSTITUCIONAL Y TRANSVERZALICIÓN DE LA PERSPECTIVA D	70	0674	206	13,000,000.00
0216		**SEC. DE ESTADO DE CULTURA**				**114,500,000.00**
01		**SEC. DE ESTADO DE CULTURA**				**114,500,000.00**
11		**CONSERVACION DE MONUMENTOS HISTORICOS**				**114,500,000.00**
	11	CONSTRUCCIÓN DE 15 CASA DE CULTURA Y RECONSTRUCCION DE LAS ACTUALES	10	0100	100	62,718,092.00
	14	RESTAURACION, ACONDICIONAMIENTO Y EQUIPAMIENTO DEL TEATRO Y LA BIBLI	10	0100	100	15,020,400.00
	16	CONSTRUCCION DE PLANTA FISICA PARA EL ARCHIVO GENERAL DE LA NACION	10	0100	100	36,761,508.00
0218		**SEC. DE ESTADO DE MEDIO AMBIENTE. Y REC. NAT.**				**384,437,733.00**
01		**SEC. DE ESTADO DE MEDIO AMBIENTE**				**384,437,733.00**
02		**CONSTRUCCION E INSTALACION DE GERENCIAS AMBIENTALES A NIVEL NACIONAL**				**33,149,283.00**
	11	INSTALACIÓN DE SIETE GERENCIAS AMBIENTALES A NIVEL NACIONAL	10	0100	100	21,649,283.00
	12	ELABORACIÓN DEL PLAN NACIONAL DE ORDENAMIENTO TERRITORIAL COMPONTE AM	10	0100	100	3,000,000.00
	13	INST. DEL SIST. DE AUTORIZACION AMBIENTALES MODALIDAD VENTANILA UNICA	10	0100	100	6,300,000.00
	14	ESTABLECIMIENTO DEL SISTEMA DE CUENTAS AMBIENTALES Y ECONÓMICAS INTEG	10	0100	100	2,200,000.00
11		**CONSERVACION DE LAS AREAS PROTEGIDAS Y LA BIODIVERSIDAD**				**109,229,959.00**
	11	GESTIÓN DEL LAGO ENRIQUILLO: HUMEDAL DE IMPORTANCIA INTERNACIONAL (CO	10	0100	100	248,000.00
	12	PROYECTO ARAUCARIA XXI ENRIQUILLO	10	0100	101	6,432,250.00
	12	PROYECTO ARAUCARIA XXI ENRIQUILLO	70	0900	206	50,600,000.00
	13	PLAN DE COMPENSACION A DESALOJADOS DEL PARQUE NACIONAL LOS HAITISES	10	0100	100	26,044,000.00
	14	ESTUDIO PRELIMINAR SOBRE EL PLAN ESTRATEGICO NACIONAL PARA EL DESARRO	10	0100	101	850,000.00
	14	ESTUDIO PRELIMINAR SOBRE EL PLAN ESTRATEGICO NACIONAL PARA EL DESARRO	70	0900	203	20,255,709.00
	15	DESARROLLO DE ESTUDIO PARA EL ESTABLECIMIENTO DE UN CORREDOR BIOLOGIC	10	0100	100	4,800,000.00
12		**MANEJO SOSTENIBLE DE LOS RECURSOS NATURALES**				**223,156,771.00**
	11	ESTUDIO PRELIMINAR PARA LA RECUPERACIÓN AMBIENTAL DE LA LAGUNA DE BÁV	10	0100	100	2,400,000.00
	11	LUCHA CONTRA LA DERSERTIFICACION Y SEQUIA - GTI	10	0100	100	1,750,000.00
	11	MANEJO Y CONSERVACIÓN DE LOS RECURSOS NATURALES DE LA CUENCA ALTA DEL	10	0100	101	9,606,200.00
	11	MANEJO Y CONSERVACIÓN DE LOS RECURSOS NATURALES DE LA CUENCA ALTA DEL	70	0900	216	89,875,671.00
	12	MANEJO SOSTENIBLE DE LOS RECURSOS NATURALES EN LA ZONA FRONTERIZA	10	0100	101	5,800,000.00
	12	MANEJO SOSTENIBLE DE LOS RECURSOS NATURALES EN LA ZONA FRONTERIZA	70	0900	216	49,000,000.00
	13	REFORESTACION Y DESARROLLO DE OBRAS SOCIALES COMUNITARIAS "PLAN NACIO	10	0100	100	49,202,000.00
	13	CONSTRUCCION DE CAPACIDADES PARA MANEJO SOSTENIBLE DE TIERRAS EN LA R	10	0100	101	540,000.00
	13	CONSTRUCCION DE CAPACIDADES PARA MANEJO SOSTENIBLE DE TIERRAS EN LA R	70	0699	204	1,800,000.00
	13	CONSTRUCCION DE CAPACIDADES PARA MANEJO SOSTENIBLE DE TIERRAS EN LA R	70	0900	309	8,082,900.00
	14	REHABILITACIÓN, REPARACIÓN Y COMPRA DE EQUIPOS DEL ÁREA FABRIL FOREST	10	0100	100	3,000,000.00
	15	REFORESTACION, PROT. CONTRA INCENDIOS Y ESTAB. DE ROD. SEM. SAB. CLARA	10	0100	100	2,100,000.00
13		**PROTECCION DE LA CALIDAD AMBIENTAL**				**18,901,720.00**
	11	ESTABLECIMIENTO Y EQUIPAMIENTO DE UNA RED DE ESTACIONES DE MONITOREO	10	0100	100	5,800,000.00
	12	DISEÑO DE SISTEMA DE GESTION AMBIENTAL MUNICIPAL	10	0100	100	2,200,000.00
	13	REMEDIACIÓN DE TERRENOS CONTAMINADOS CON PLOMO EN LA LOCALIDAD PARAÍS	10	0100	100	6,500,000.00
	14	MITIGACION DE LOS IMPACTOS DE DESHECHOS INDUSTRIALES EN LA CUENCA BAJ	10	0100	101	2,016,000.00
	14	MITIGACION DE LOS IMPACTOS DE DESHECHOS INDUSTRIALES EN LA CUENCA BAJ	70	0900	309	2,385,720.00
0220		**SEC. DE ESTADO DE ECONOMIA, PLANIFICACION Y DESARROLLO**				**5,527,725,012.00**
01		**SEC. DE ESTADO DE ECONOMIA, PLANIFICACION Y DESARROLLO**				**5,527,725,012.00**

		GRUPO FUENTE	FUENTE	ORGANISMO FINANCIADOR	TOTAL GENERAL
0220	**SEC. DE ESTADO DE ECONOMIA, PLANIFICACION Y DESARROLLO**				
01	**SEC. DE ESTADO DE ECONOMIA, PLANIFICACION Y DESARROLLO**				
11	**PLANIFICACION ECONOMIA, SOCIAL Y TERRITORIAL**				**5,143,918,240.00**
11	PLAN ACIONAL DE ORDENAMIENTO DEL TERRITORIO DE LA REPUBLICA DOMINICANA	10	0100	100	24,300,000.00
11	REMODELACION DE LAS OFICINAS ADM. DE LA SEEPYD	10	0100	100	5,000,000.00
11	APOYO A LA SECRETARIA CARICOM/CARIFORUM	10	0100	101	33,838,552.00
11	APOYO A LA SECRETARIA CARICOM/CARIFORUM	70	0900	343	175,000,000.00
12	PROGRAMA DE COOPERACIÓN PARA EL FORTALECIMIENTO INSTITUCIONAL DE LA R	10	0100	100	10,500,000.00
12	CARIBBEAN REGIONAL TRADE AND DEVELOPMENT PROGRAM	10	0100	101	3,000,000.00
12	REFORMA Y MODERNIZACIÓN SECTOR AGUA POTABLE Y SANEAMIENTO. PRESTAMO B	10	0100	101	20,000,000.00
12	REFORMA Y MODERNIZACIÓN SECTOR AGUA POTABLE Y SANEAMIENTO. PRESTAMO B	60	0800	300	187,817,127.00
12	CARIBBEAN REGIONAL TRADE AND DEVELOPMENT PROGRAM	70	0900	343	15,070,872.00
13	PROGRAMA DE COOPERACIÓN PARA EL FORTALECIMIENTO INSTITUCIONAL DE LA R	10	0100	100	27,850,000.00
13	GESTION COMUNITARIA PARA EL ABASTECIMIENTO SOSTENIBLE DE SERVICIOS	10	0100	101	30,129,776.00
13	PROYECTO DE DESARROLLO REGIONAL, LOCAL Y COMUNITARIO	10	0100	101	1,188,000.00
13	PROYECTO DE DESARROLLO REGIONAL, LOCAL Y COMUNITARIO	60	0800	301	10,692,000.00
14	PROGRAMA DE FORTALECIMIENTO EN FORMULACION Y EVALUACION DE LOS PROYEC	10	0100	100	50,632,589.00
14	INICIATIVA AGUA I	10	0100	101	4,078,172.00
14	PROYECTO DE APOYO A LA IMPLEMENTACIÓN DE UN SISTEMA DE GESTIÓN POR RE	10	0100	101	2,880,000.00
14	PROYECTO DE APOYO A LA IMPLEMENTACIÓN DE UN SISTEMA DE GESTIÓN POR RE	70	0900	300	50,969,246.00
14	INICIATIVA AGUA I	70	0900	343	80,000,000.00
15	PROGRAMA DE MEJORA DE LA DISTRIBUCION ELECTRICA	10	0100	100	2,533,176,449.00
15	PROYECTO PARA PEQUEÑOS PRODUCTORES DE LA REGIÓN SUROESTE (PROPESUR)	10	0100	101	4,452,000.00
15	PROYECTO PARA PEQUEÑOS PRODUCTORES DE LA REGIÓN SUROESTE (PROPESUR)	60	0800	599	7,000,000.00
16	PROGRAMA DE APOYO A LA REFORMA Y MODERNIZACION DEL ESTADO	10	0100	101	30,000,000.00
16	PROGRAMA DE APOYO A LA REFORMA Y MODERNIZACION DEL ESTADO	70	0703	343	70,000,000.00
17	REMODELACION DE LAS OFICINAS ADM. DE LA SEEPYD	10	0100	100	35,000,000.00
17	PROGRAMA DE APOYO A LAS PEQUEÑAS EMPRESAS PRIVADAS	10	0100	101	5,000,000.00
17	PROGRAMA DE APOYO A LAS PEQUEÑAS EMPRESAS PRIVADAS	70	0719	343	98,000,000.00
18	ORDENAMIENTO Y DESARROLLO DEL TERRITORIO	10	0100	100	71,190,000.00
18	PROGRAMA DE APOYO AL DESARROLLO DE LA EDUCACION TECNICO-PROFESIONAL.	10	0100	101	25,000,000.00
18	PROGRAMA DE APOYO AL DESARROLLO DE LA EDUCACION TECNICO-PROFESIONAL.	70	0900	343	80,560,000.00
20	PROGRAMA DE APOYO INSTITUCIONAL PARA LA INTEGRACION REGIONAL (ISPRI)	70	0717	343	100,000,000.00
21	PROGRAMA DE INICIATIVAS LOCALES DE LA SOCIEDAD CIVIL	10	0100	101	5,000,000.00
21	PROGRAMA DE INICIATIVAS LOCALES DE LA SOCIEDAD CIVIL	70	0721	603	50,000,000.00
23	PROGRAMA DE RECONSTRUCCION DE CAMINOS Y PUENTES	10	0100	101	10,000,000.00
23	PROGRAMA DE RECONSTRUCCION DE CAMINOS Y PUENTES	70	0739	343	200,700,000.00
24	PROGRAMA DE SOPORTE AL SECTOR MINERO (SYSMIN II)	10	0100	101	110,893,575.00
24	PROGRAMA DE SOPORTE AL SECTOR MINERO (SYSMIN II)	70	0900	343	214,499,882.00
24	PROGRAMA DE SOPORTE AL SECTOR MINERO (SYSMIN II)	70	0900	344	600,000.00
25	PROGRAMA MEDIOAMBIENTAL TRANSFRONTERIZO (PMT)	70	0717	343	50,000,000.00
26	PROYECTO MERCADO DE DAJABON	10	0100	101	5,000,000.00
26	PROYECTO MERCADO DE DAJABON	70	0988	343	200,000,000.00
27	SEGUNDO PROGRAMA DE MICROREALIZACIONES ESCUELA CARRERA VERDE	10	0100	101	25,000,000.00
27	SEGUNDO PROGRAMA DE MICROREALIZACIONES ESCUELA CARRERA VERDE	70	0900	343	164,900,000.00
28	SEGUNDO PROGRAMA DE RECONSTRUCCION DE LAS ESCUELAS DESTRUIDAS	10	0100	101	15,000,000.00
28	SEGUNDO PROGRAMA DE RECONSTRUCCION DE LAS ESCUELAS DESTRUIDAS	70	0900	343	300,000,000.00
13	**CAPACITACION, ANALISIS Y ESTUDIOS ESTADISTICOS**				**180,516,012.00**
11	ENCUESTA NACIONAL DE INGRESOS Y GASTOS DE LAS FAMILIAS	10	0100	100	16,300,000.00
13	PROGRAMA DE INVESTIGACIONES CON DATOS CENSALES, DE ENCUESTAS Y REGIST	10	0100	100	3,280,000.00
15	ACTUALIZACIÓN Y DIGITALIZACIÓN CARTOGRÁFICA NACIONAL	10	0100	100	12,420,000.00
15	ACTUALIZACIÓN Y DIGITALIZACIÓN CARTOGRÁFICA NACIONAL	60	0800	300	73,516,012.00
16	OBSERVATORIO NACIONAL DE LA SOCIEDAD DE LA INFORMACIÓN	10	0100	100	1,000,000.00
17	FORTALECIMIENTO DEL SISTEMA DE ACOPIO, PRODUCCIÓN Y DIFUSIÓN DE ESTAD	10	0100	100	2,600,000.00
18	PROGRAMA INTEGRADO DE FORMACIÓN Y TECNIFICACIÓN DEL PERSONAL	10	0100	100	1,900,000.00
18	PROGRAMA INTEGRADO DE FORMACIÓN Y TECNIFICACIÓN DEL PERSONAL	60	0800	300	700,000.00
19	DISEÑO E IMPLEMENTACIÓN DE UN SISTEMA DE GESTIÓN DE LA CALIDAD ISO9000	10	0100	100	1,000,000.00
19	DISEÑO E IMPLEMENTACIÓN DE UN SISTEMA DE GESTIÓN DE LA CALIDAD ISO9000	60	0800	300	800,000.00
20	ESCUELA NACIONAL DE ESTADISTICAS	60	0800	300	3,700,000.00
22	SISTEMA DE INFORMACION GEOESTADISTICO	60	0800	300	1,700,000.00
24	ANALISIS DOC. Y AUTOMATIZACION DEL CENTRO DE DOCUMENTACION	10	0100	100	200,000.00
24	ANALISIS DOC. Y AUTOMATIZACION DEL CENTRO DE DOCUMENTACION	60	0800	300	2,800,000.00
25	FORTALECIMIENTO DE LA PLATAFORMA TECNOLÓGICA DE LA ONE.	10	0100	100	450,000.00
25	FORTALECIMIENTO DE LA PLATAFORMA TECNOLÓGICA DE LA ONE.	60	0800	300	3,500,000.00
26	IX CENSO GENERAL DE POBLACIÓN Y VIVIENDA 2010	10	0100	100	5,000,000.00
28	CONSOLIDACIÓN DEL SISTEMA DE ESTADÍSTICAS AGROPECUARIAS Y MEDIOAMBIEN	10	0100	100	1,100,000.00
28	CONSOLIDACIÓN DEL SISTEMA DE ESTADÍSTICAS AGROPECUARIAS Y MEDIOAMBIEN	60	0800	300	4,700,000.00
30	FORTALECIMIENTO DE LA GESTIÓN TECNOLÓGICA EN DESARROLLO DE SOFTWARE	10	0100	100	400,000.00
30	FORTALECIMIENTO DE LA GESTIÓN TECNOLÓGICA EN DESARROLLO DE SOFTWARE	60	0800	300	3,000,000.00
31	PROGRAMA DE FORTALECIMIENTO DE GESTIÓN POR PROYECTOS	10	0100	100	3,400,000.00
31	PROGRAMA DE FORTALECIMIENTO DE GESTIÓN POR PROYECTOS	60	0800	300	1,000,000.00
32	DIRECTORIO DE ESTABLECIMIENTOS ECONÓMICOS	10	0100	100	850,000.00
33	FORTALECIMIENTO DE LA CAPACIDAD DE DIFUSION DE INFORMACION, COMUNICAC	10	0100	100	1,800,000.00
33	FORTALECIMIENTO DE LA CAPACIDAD DE DIFUSION DE INFORMACION, COMUNICAC	60	0800	300	5,300,000.00
34	FORTALECIMIENTO DE LOS SUB-SISTEMAS DE ESTADÍSTICAS SOCIALES	60	0800	300	2,800,000.00
35	FORTALECIMIENTO DE LOS SUB-SISTEMAS DE ESTADÍSTICAS ECONÓMICAS	10	0100	100	3,300,000.00

PROYECTO POR PROGRAMA, FUENTE Y ORGANISMO FINANCIADOR, SEGUN CAPITULOS

ADMINISTRACION CENTRAL

			GRUPO FUENTE	FUENTE	ORGANISMO FINANCIADOR	TOTAL GENERAL
0220		**SEC. DE ESTADO DE ECONOMIA, PLANIFICACION Y DESARROLLO**				
01		**SEC. DE ESTADO DE ECONOMIA, PLANIFICACION Y DESARROLLO**				
13		**CAPACITACION, ANALISIS Y ESTUDIOS ESTADISTICOS**				
	36	ENCUESTA NACIONAL DE HOGARES DE PROPÓSITOS MÚLTIPLES (ENHOGAR) 2008	10	0100	100	20,000,000.00
	36	ENCUESTA NACIONAL DE HOGARES DE PROPÓSITOS MÚLTIPLES (ENHOGAR) 2008	60	0800	300	2,000,000.00
14		**COORDINACION DE LA REFORMA DEL ESTADO**				**203,290,760.00**
	11	PROGRAMA DE APOYO A LA REFORMA Y MODERNIZACIÓN DEL PODER EJECUTIVO	10	0100	101	25,000,000.00
	11	PROGRAMA DE APOYO A LA REFORMA Y MODERNIZACIÓN DEL PODER EJECUTIVO	60	0383	300	178,290,760.00
0301		**PODER JUDICIAL**				**76,151,391.00**
01		**PODER JUDICIAL**				**76,151,391.00**
11		**ADMINISTRACION DE JUSTICIA**				**76,151,391.00**
	11	PROYECTO DE JURIDICCION DE TIERRA	60	0800	399	76,151,391.00
Total General						**40,554,515,107.00**

PROGRAMAS PARA EL LOGRO DE LOS OBJETIVOS DE DESARROLLO DEL MILENIO

DIGEPRES
Dirección General de Presupuesto

PROGRAMAS PARA EL LOGRO DE LOS OBJETIVOS DE DESARROLLO DEL MILENIO

- Valores en RD$ -

PROGRAMAS	PRESUPUESTO 2008	OBJETIVOS DE DESARROLLO DEL MILENIO
PRESIDENCIA DE LA REPUBLICA		
Programa Comer es Primero	2,581.40	No. 1: Reducción de la pobreza y el Hambre
SECRETARIA DE ESTADO DE EDUCACION		
Equipos y mobiliarios	665.68	No. 2: Lograr la enseñanza primaria universal
Reparación y mantenimiento de aulas escolares	2,517.96	
Capacitación y Formación de Maestros	200.00	
Libros de textos y materiales didácticos	578.94	
Repitencia, sobreedad, deserción	472.05	
Proyectos de Inversion vinculados a Objetivo 2	2,000.59	
Total	**6,435.22**	
SECRETARIA DE ESTADO DE SALUD PUBLICA Y ASISTENCIA SOCIAL		
Promoción, prevención y control materna infantil	107.59	No. 4: Reducción de la mortalidad niños y niñas menores de 5 años y No. 5: Mejorar la salud materna
Prevención y Control de la Desnutrición	41.86	
Prevención y control de la Salud Bucal	32.78	
Servicios de Inmunizaciones	102.90	
Fortalecimiento de la rectoría DPS	145.60	
Régimen subsidiado de la seguridad social (Consejo Nac. De Seg. Social)	2,403.68	
Prevención y Control de las enfermedaes crónicas	9.00	
Promoción y Prevención de la Salud Mental	15.33	
Vigilancia Epidemiológica	22.58	
Protección a la Vejez	120.88	
Servicios de Atencion a las Personas (Subvencion a Hospitales)	1,820.19	
Prevención y control de la enfermedades transmisión por vectores	85.24	No. 6: Combatir el VIH-SIDA, paludismo y otras enfermedades
Prevención y Control de infecciones transmisión Sexual	93.22	
Prevención y control de la tuberculosis	68.21	
Prevención y Control de la Zoonosis	16.20	
Atención a emergencias y desastres	13.70	No. 7: Garantizar la sostenibilidad del medio ambiente
Control y Vigilancia de Riesgos Ambientales	33.60	
Proyectos de Inversion vinculados a Objetivo 1	54.66	No. 1: Reducción de la pobreza y el Hambre
Proyectos de Inversion vinculados a Objetivo 4	626.18	No. 4: Mejorar Salud Materna
Proyectos de Inversion vinculados a Objetivo 5	417.02	No.5 Reducir mortalidad infantil
Proyectos de Inversion vinculados a Objetivo 7	4,493.70	No.7: Garantizar sostenibilidad medio ambiente
Proyecto de Inversión vinculado a Objetivo 6	584.84	
Prevención y Control de HIV/SIDA (COPRESIDA)	15.87	
Total	**11,324.83**	
SECRETARIA DE ESTADO DE LA MUJER		
Prevención y atención a la violencia intrafamiliar	5.99	No. 3: Promover la igualdad entre los sexos y la autonomía de la mujer
Promoción de la Capacitación de Genero	94.88	
Fortalecimiento de las Oficinas Provinciales	17.84	
Total	**118.71**	
SECRETARIA DE ESTADO DE INTERIOR Y POLICIA		
Proyectos de Inversion vinculados a Objetivos 4 y 5	13.44	No. 4: Mejorar Salud Materna; No: 5 Reducir mortalidad infantil
SECRETARIA DE ESTADO DE MEDIO AMBIENTE Y RECURSOS NATURALES		
Proyectos de Inversion vinculados a Objetivo 7	108.43	No.7: Garantizar sostenibilidad medio ambiente
TOTAL GENERAL	**20,582.03**	

GRAFICOS SOBRE LOS GASTOS

DIGEPRES
Dirección General de Presupuesto

COMPOSICION ECONOMICA DEL GASTO AÑO 2008
(EN MILLONES DE RD$)

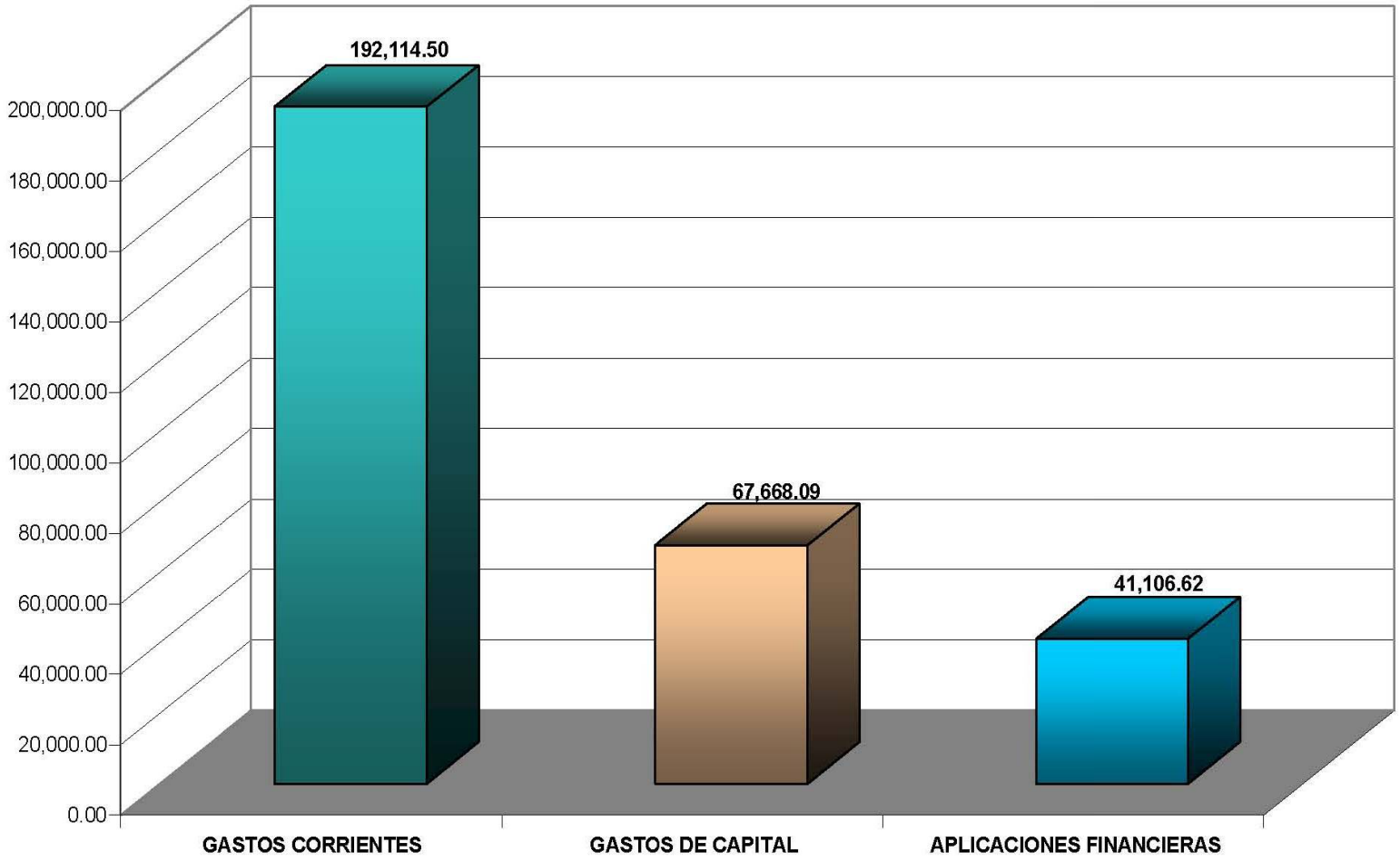

DISTRIBUCION DEL GASTO PRESUPUESTADO POR TIPO DE SERVICIOS AÑO 2008

(EN MILLONES DE RD$)

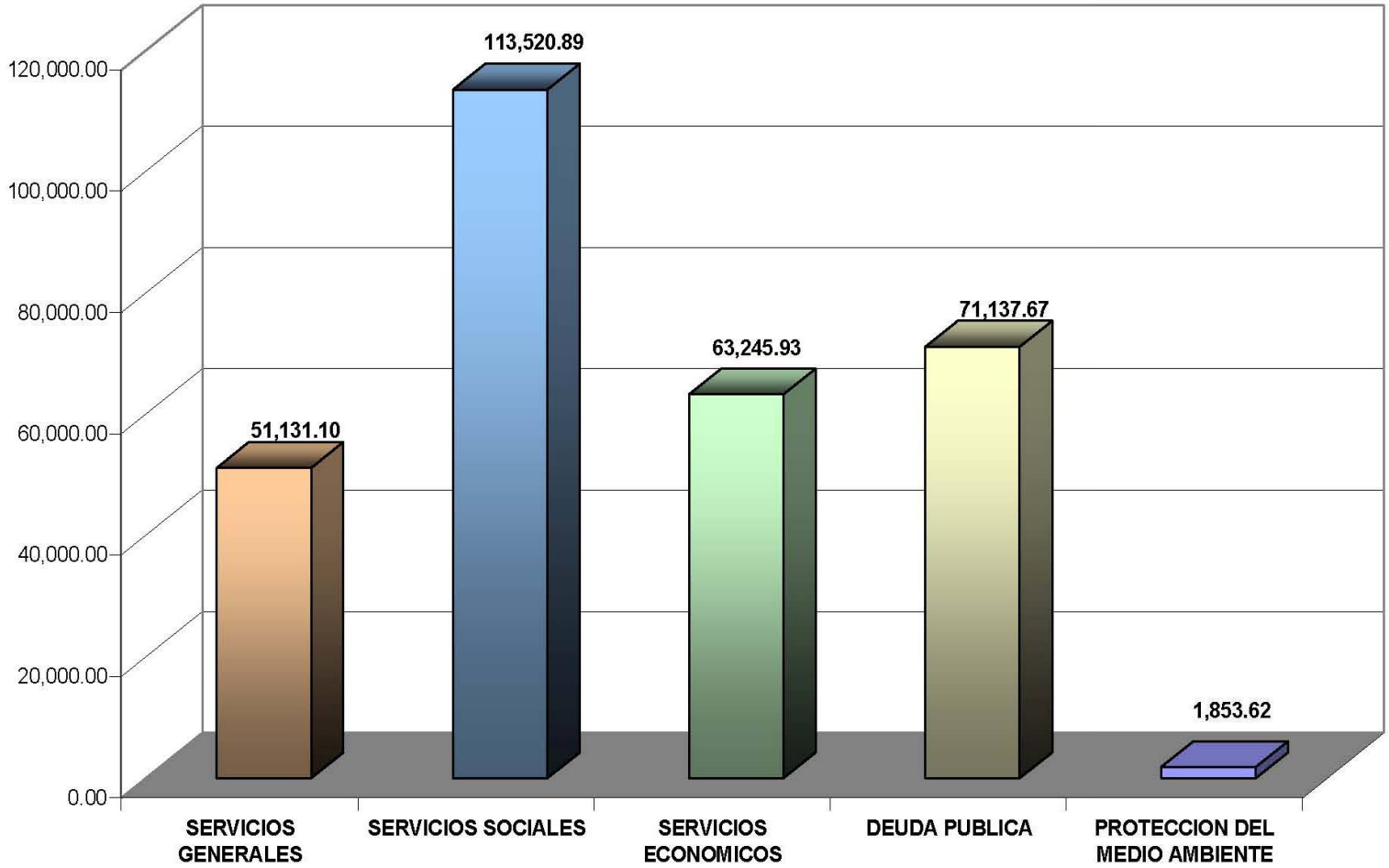

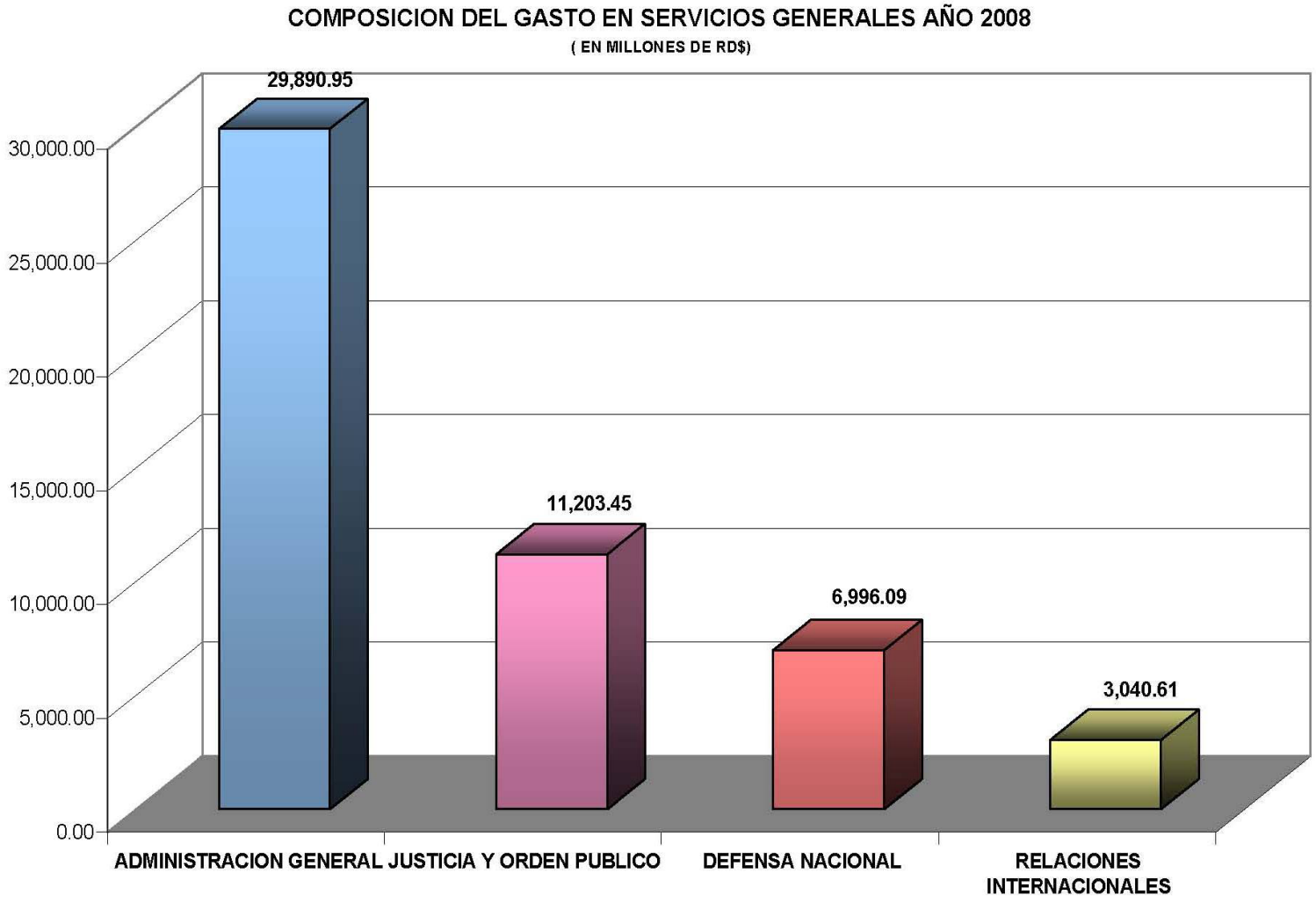
COMPOSICION DEL GASTO EN SERVICIOS GENERALES AÑO 2008
(EN MILLONES DE RD$)
29,890.95
11,203.45
6,996.09
3,040.61
30,000.00
25,000.00
20,000.00
15,000.00
10,000.00
5,000.00
0.00
ADMINISTRACION GENERAL
JUSTICIA Y ORDEN PUBLICO
DEFENSA NACIONAL
RELACIONES INTERNACIONALES

COMPOSICION DEL GASTO PRESUPUESTADO EN SERVICIOS SOCIALES AÑO 2008

(EN MILLONES DE RD$)

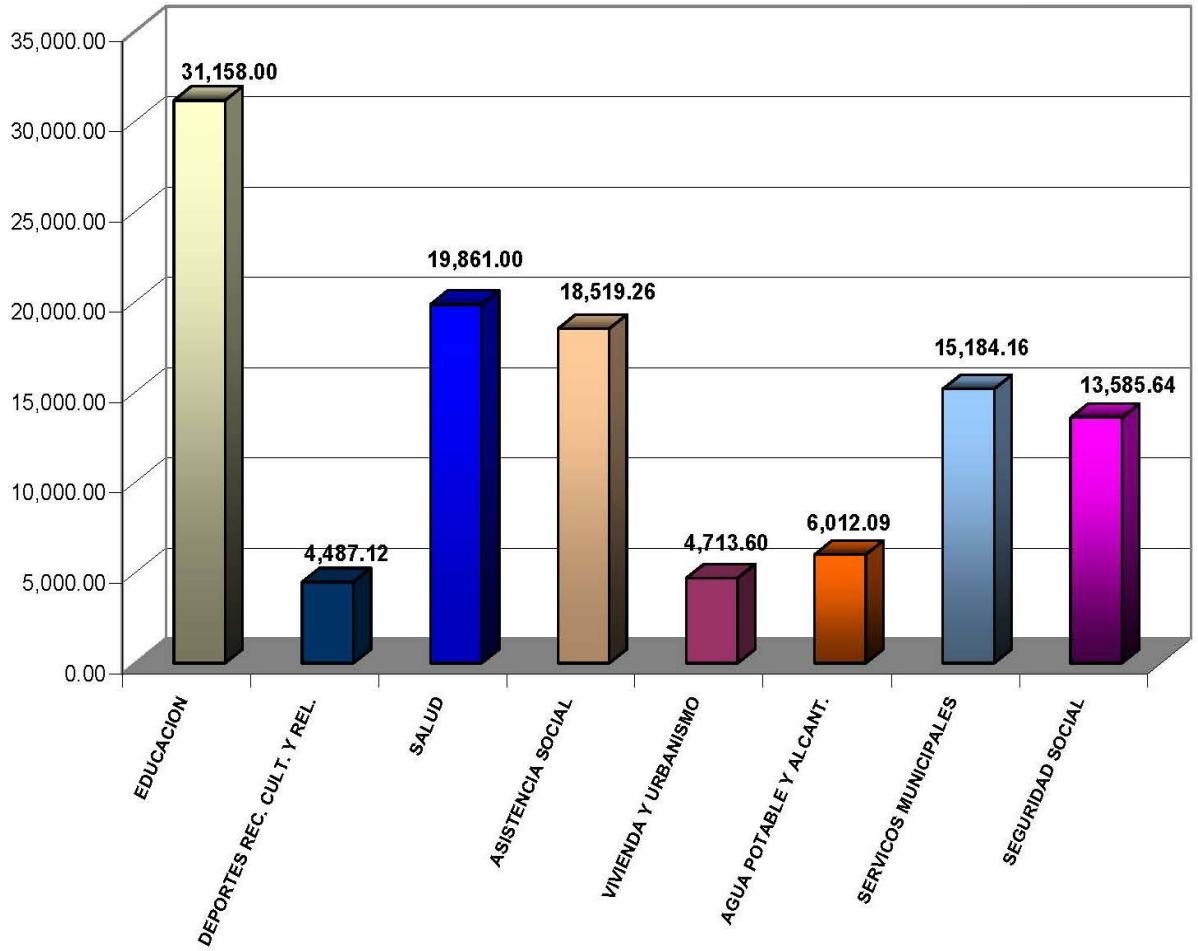

COMPOSICION DEL GASTO PRESUPUESTADO EN SERVICIOS ECONOMICOS AÑO 2008

(EN MILLONES DE RD$)

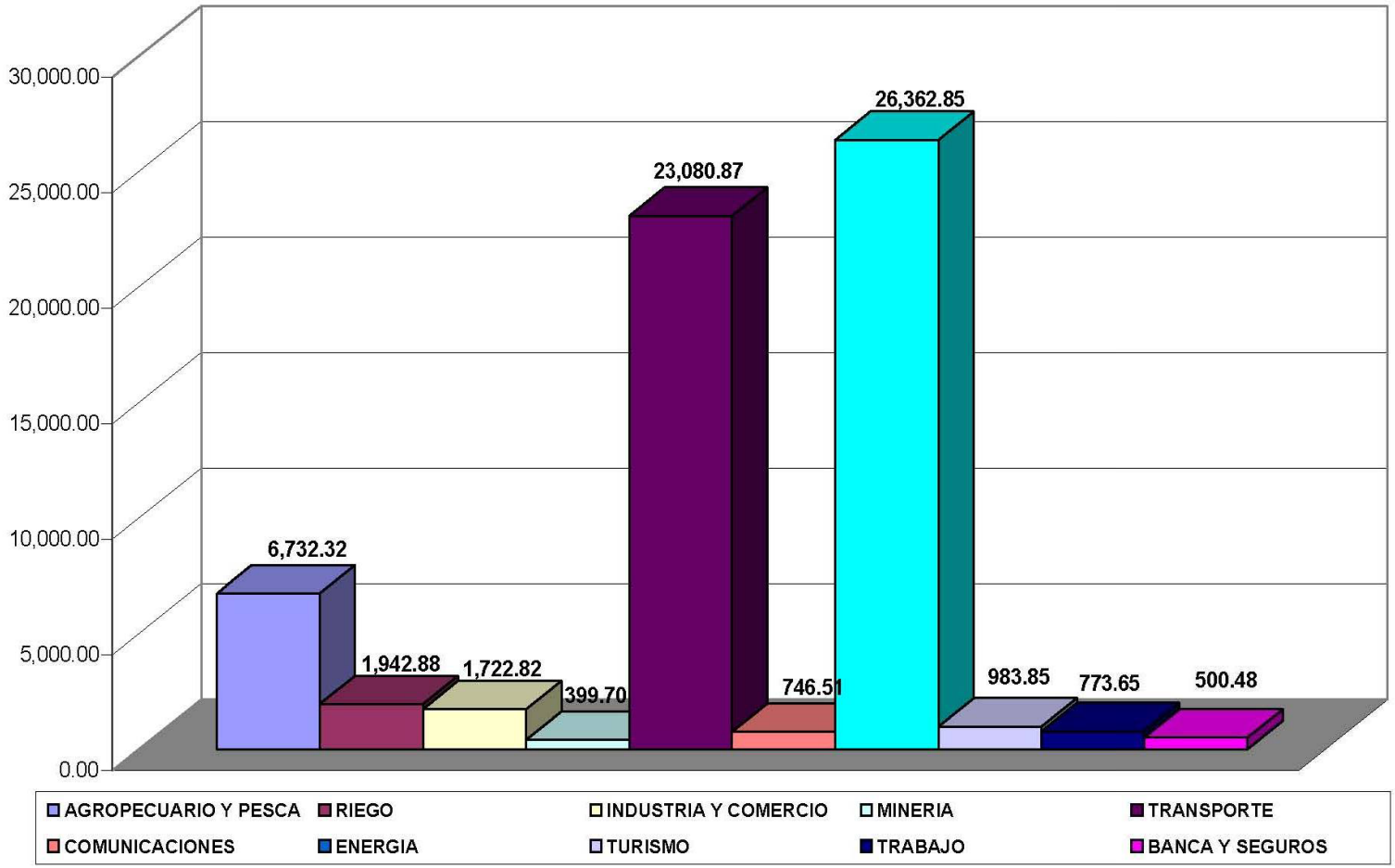

INFORMACION DE LA CUENTA AHORRO, INVERSION Y FINANCIAMIENTO

DIGEPRES
Dirección General de Presupuesto

CUENTA		DENOMINACION	MONTO	% PIB
		CUENTA CORRIENTE		
11		**INGRESOS CORRIENTES**		
	111	INGRESOS TRIBUTARIOS	230,693,120,926	1509783.00%
	112	INGRESOS NO TRIBUTARIOS	15,017,739,910	98284.37%
	114	TRANSFERENCIAS CORRIENTES	5,785,701	37.86%
	I	**TOTAL DE INGRESOS CORRIENTES**	**245,716,646,537**	1,608,105.23%
21		**GASTOS CORRIENTES**		
	212	GASTOS DE CONSUMO	82,400,195,217	539272.32%
	213	INTERESES	30,104,657,846	197021.48%
	214	PRESTACIONES SOCIALES	9,997,439,967	65428.76%
	215	TRANSFERENCIAS CORRIENTES	69,612,203,582	455580.65%
	II	**TOTAL DE GASTOS CORRIENTES**	**192,114,496,612**	1,257,303.21%
	III = I - II	**RESULTADO ECONOMICO (AHORRO/DESAHORRO)**	**53,602,149,925**	**350802.03%**
		CUENTA DE CAPITAL		
12		**INGRESOS DE CAPITAL**		
	123	DONACIONES DE CAPITAL DEL EXTERIOR	3,897,959,358	25510.40%
	IV	**TOTAL DE INGRESOS DE CAPITAL**	**3,897,959,358**	**25,510.40%**
22		**GASTOS DE CAPITAL**		
	221	INVERSIÓN REAL DIRECTA	50,843,081,238	332745.16%
	223	TRANSFERENCIAS DE CAPITAL	16,825,015,831	110112.18%
	V	**TOTAL DE GASTOS DE CAPITAL**	**67,668,097,069**	**442,857.34%**
	VI	**TOTAL DE INGRESOS (I + IV)**	**249,614,605,895**	**1,633,615.63%**
	VII	**TOTAL DE GASTOS (II + V)**	**259,782,593,681**	**1,700,160.55%**
	VIII = (VI - VII)	**RESULTADO FINANCIERO (SUPERAVIT/DEFICIT)**	**-10,167,987,786**	**-66,544.92%**
	IX = (X - XI)	**CUENTA DE FINANCIAMIENTO**	**10,167,987,786**	**335,569.29%**
13		**FUENTES FINANCIERAS**		
	132	PASIVOS FINANCIEROS	48,214,604,657	315,542.96%
	133	OTRAS FUENTES FINANCIERAS	3,060,000,000	20,026.33%
	X	**TOTAL FUENTES FINANCIERAS**	**51,274,604,657**	**335,569.29%**
23		**APLICACIONES FINANCIERAS**		
	232	PASIVOS FINANCIEROS	34,275,988,436	224,320.97%
	233	OTRAS APLICACIONES FINANCIERAS	6,830,628,435	44,703.40%
	XI	**TOTAL APLICACIONES FINANCIERAS**	**41,106,616,871**	**269,024.37%**

ESTIMACION DE LOS GASTOS TRIBUTARIOS 2008

DIGEPRES
Dirección General de Presupuesto

SECRETARÍA DE ESTADO DE HACIENDA
"Año del Libro y la Lectura"

Estimación de Gastos Tributarios para República Dominicana

Comisión Interinstitucional Coordinada por la Secretaría de Estado de Hacienda[♦]

Noviembre 2007

[♦] La comisión interinstitucional la conforman la Secretaría de Estado de Hacienda (SEH); Secretaría de Estado de Economía, Planificación y Desarrollo (SEEPYD); Dirección General de Impuestos Internos (DGII); Dirección General de Aduanas (DGA); Tesorería Nacional (TN); Banco Central de la República Dominicana (BCRD)

I. Introducción

Se denomina gasto tributario al monto de ingresos que el fisco deja de percibir al otorgar un tratamiento impositivo preferencial que se aparta del establecido en la legislación tributaria, con el objetivo de beneficiar a determinadas zonas o contribuyentes.

Para el Fondo Monetario Internacional (FMI) y la Organización para la Cooperación del Desarrollo Económico (OCDE) la inclusión de un informe sobre gasto tributario dentro del presupuesto nacional es un requisito básico de transparencia fiscal. Este tipo de informe se realiza en los países desarrollados y en los últimos años está siendo adoptado por países latinoamericanos como Brasil, Argentina, México, Chile, Colombia, Perú, Guatemala, Cuba, entre otros.

Las autoridades de República Dominicana se están abocando a estudiar el gasto tributario. El único referente que se tiene hasta el momento es el estudio presentado para el Gobierno dominicano, en el año 2004, por los consultores internacionales Glenn P. Jenkins y Chun-Yan Kuo denominado "Tax Expenditure in the Dominican Republic". Pero este documento no tuvo el alcance esperado debido, posiblemente, a que su presentación se realizó en un año electoral donde hubo un cambio de autoridades.

En el marco de las negociaciones con el FMI, la carta de intención de la quinta y sexta revisión del Acuerdo Stand By con el país, de enero de 2007, estipula un conjunto de reformas institucionales en la gestión financiera, entre las que se encuentra la *preparación técnica del estudio de gastos tributarios para el primer semestre del año 2007*. Por lo tanto, la carta de intención establece: "Hacer un levantamiento completo de los incentivos y exenciones de impuestos, con miras a preparar un presupuesto de gastos tributarios que explicite el costo de los incentivos y sus beneficiarios, que será enviado al Congreso Nacional con el presupuesto fiscal todos los años, a partir del presupuesto de 2008. El objetivo final de estos esfuerzos es:

(i) consolidar en un nuevo título del Código Tributario todos los beneficios fiscales;
(ii) determinar que sólo los beneficios fiscales incluidos en el Código son aplicables, convalidando sólo los de máximo interés nacional y derogando todos los demás;
(iii) eliminar la posibilidad de conceder incentivos o exenciones fiscales fuera del Código;
(iv) establecer los criterios que deberán cumplir los incentivos o exenciones fiscales para ser considerados prioritarios".

En ese sentido, este documento establece el marco metodológico y la estimación del gasto tributario en el país. El estudio se compone de un marco conceptual, la elaboración del sistema tributario de referencia, la metodología acordada para el cálculo del gasto tributario, la estimación del gasto tributario y la matriz de exenciones e incentivos considerados gastos tributarios.

II. Marco Conceptual

El concepto de gasto tributario proviene originalmente del Departamento del Tesoro de Estados Unidos. Este término fue acuñado por primera vez por Stanley Surrey en noviembre de 1967.

Los gastos tributarios son transferencias que el Estado realiza a determinados grupos o sectores, pero en lugar de concretarlas por medio del gasto presupuestario, lo hace por medio de una reducción de la obligación tributaria del contribuyente. El gasto tributario se puede realizar a través de exenciones, deducciones, créditos o pagos diferidos.

El gasto tributario generalmente se utiliza para alcanzar ciertos objetivos gubernamentales. Dichos objetivos pueden ser una exención del impuesto sobre los intereses del ingreso individual, para estimular el ahorro; menores tasas a empresas para compensar su capacidad de acceso al mercado de capital; o créditos especiales para inversiones en zonas de poco desarrollo.

Hay que tener presente que una concesión es un gasto tributario sólo si este gasto es utilizado en beneficio de un sector, rama, región o grupo de contribuyentes de la población. Esto hace subjetiva la definición de gasto tributario, por lo tanto, cada país difiere respecto a lo que considera gasto tributario.

1. Problemas y Limitaciones del Gasto Tributario

Costo de Equidad. Las obligaciones no pagadas por un grupo de contribuyentes deben ser respaldadas por el resto de contribuyentes. La generalización y el uso exagerado de las exenciones y los incentivos afectan la equidad horizontal de los principales impuestos, generando un aumento de la evasión.

Ausencia de Control Presupuestario. Como los gastos tributarios no representan una asignación especial del presupuesto, reciben un tratamiento exclusivo en cuanto a su financiamiento, no tienen límites y en general no se discuten. De esta manera podrían distorsionar las actividades y la influencia del gobierno más allá de lo intencionado.

Dificultades de Administración. Por lo general, no se evalúan los beneficios globales obtenidos ni se revisa su grado de focalización. Pueden dificultar la administración tributaria, por lo que crean mayores posibilidades de corrupción. Incrementan la complejidad del sistema tributario, dificultando la administración y recaudación tributaria.

2. Aspectos Metodológicos

Sistema Tributario de Referencia (Benchmark). Para poder realizar el cálculo de gasto tributario es necesario, en primer lugar, establecer un sistema tributario de referencia o ideal. Este sistema establece el total de impuestos que se debería obtener en caso de que el gobierno no apoye a determinados sectores o individuos, es decir, en caso de que no exista gasto tributario.

Por lo tanto, esta es la parte subjetiva de la metodología. Definir cuál es el sistema tributario de referencia, lo cual implica a su vez, definir cuál es la base tributaria, las

tasas, alícuotas y escalas, lo cual depende de la percepción de los hacedores de la política tributaria y de la estructura, actual e histórica, del sistema tributario del país.

Supuestos Macroeconómicos. El realizar estimaciones puntuales de gasto tributario conlleva utilizar supuestos macroeconómicos. Es necesario que estos supuestos sean los mismos adoptados para las estimaciones de ingresos fiscales y en la formulación del presupuesto, esto les proporciona un criterio de uniformidad y credibilidad a los montos estimados de gasto tributario. Además, el presentar estos resultados junto al presupuesto nacional brinda transparencia al sistema.

3. Métodos de Medición

Existen varias maneras de medir el gasto tributario que resulta de provisiones de exenciones especiales, deducciones o créditos. Hay tres enfoques que son generalmente asumidos por varios países. Se miden mediante la cantidad de ingreso adicional que significaría la eliminación de las provisiones tributarias especiales, la cantidad de desembolsos necesarios para lograr los objetivos del gobierno o la cantidad de ingreso perdido.

Cantidad de ingreso adicional. Mide el ingreso tributario adicional que se genera al eliminar las provisiones tributarias especiales. Toma en consideración las reacciones de los contribuyentes, así como las interacciones entre las provisiones tributarias en la economía. Requiere de un modelo de simulación sofisticado.

Cantidad de desembolsos necesarios para lograr los objetivos del gobierno. Mide el gasto tributario mediante la equivalencia en gasto directo del gobierno para igualar el beneficio que le otorga la provisión tributaria al contribuyente. Toma en consideración las tasas marginales de los receptores mediante los cuales los programas de gasto han invertido. Por tanto, el gasto equivalente generalmente se extrae del ingreso perdido.

Cantidad de ingreso perdido. Mide la cantidad de ingresos tributarios dejados de recaudar por la existencia de provisiones tributarias especiales. Se calcula cada gasto independientemente bajo el supuesto de que todos los demás gastos tributarios permanecen iguales. No toma en consideración la reacción de los contribuyentes. Al utilizar esta metodología se debe tomar en cuenta las siguientes advertencias:

- Como la estimación de cada gasto tributario se realiza independientemente, el monto total de todos o parte de los gastos tributarios no se puede agregar.

- La eliminación de una provisión tributaria específica puede llevar a los contribuyentes a cambiar su comportamiento para minimizar su responsabilidad fiscal. Al no tomarse en cuenta dicho cambio, la estimación del gasto tributaria tiende a ser sobrevalorada.

4. Presupuesto de Gasto Tributario

El presupuesto de gasto tributario consiste en presentar en el presupuesto nacional el ingreso potencial, es decir, sin reducciones por las exenciones, incentivos o gastos tributarios. A este total se le resta el gasto tributario quedando como resultado la recaudación neta. Esta forma de presentar el presupuesto promueve una adecuada

evaluación y análisis de las decisiones de abolición de gastos tributarios que realicen los congresistas y a la sociedad.

Esta metodología ha sido desarrollada por los Estados Unidos y adoptada por algunos de los países miembros de la OCDE como Japón, España, Alemania, entre otros.

Entre los problemas que se presentan al formular un presupuesto de gasto tributario están:

- El contabilizar los ingresos netos (descontado el gasto tributario) en el presupuesto del país, lo cual es una violación al principio de la no compensación de gastos con ingresos.

- El gasto tributario no está sometido a un control presupuestario como lo está el gasto público directo.

Como en la República Dominicana se empieza a trabajar, estudiar y conocer sobre gasto tributario y, por tanto, existe una escasa información estadística, resulta difícil adoptar un presupuesto de gasto tributario. Por lo tanto, el trabajo a realizar debe de estar orientado a:

- Definir un sistema tributario de referencia.

- Realizar un inventario de los posibles gastos tributarios.

- Calcular el sacrificio fiscal producto de lo que se ha determinado que es gasto tributario para cada uno de los impuestos del sistema.

III. Sistema Tributario de Referencia (Benchmark)

La política tributaria es responsabilidad de la Secretaría de Estado de Hacienda, en ese sentido, esta Secretaría es la encargada de elaborar y proponer la legislación que establece el sistema tributario dominicano. Además, vigila que los tributos sean aplicados y recaudados correctamente, según lo expresado en la Ley 494-06 de Organización de la Secretaría de Estado de Hacienda.

En ese contexto, tanto la Dirección General de Impuestos Internos (DGII), la Dirección General de Aduanas (DGA) y la Tesorería Nacional (TN) tienen la responsabilidad de recaudar y administrar los tributos creados por el conjunto de leyes dominicanas que establecen impuestos y tasas.

Tradicionalmente, el sistema tributario dominicano se ha caracterizado, al igual que la mayoría de los países de la región, por ser de carácter meramente recaudatorio, es decir, sólo considera el monto de impuesto a recaudar sin considerar la estructura, la eficiencia y el costo social que genera una mala política de aplicación y distribución de los ingresos tributarios.

Sin embargo, desde la creación del Código Tributario, en 1992, las autoridades responsables de la política tributaria en el país se han esforzado por eficientizar, transparentar y reducir los costos sociales en la aplicación de los impuestos. En ese

sentido, se han reducido la cantidad, diversidad y complejidad de los impuestos y, con la conformación de la DGII y la DGA, se ha centralizado y simplificado la administración tributaria.

El conjunto de impuestos y tributos que conforman el sistema tributario dominicano está establecido principalmente en la Ley No. 11-92 que crea el Código Tributario Dominicano y sus modificaciones, la Ley No. 14-93 sobre el Arancel de República Dominicana y sus modificaciones, y la Ley No. 112-00 sobre hidrocarburos. Los demás impuestos y tasas de la estructura tributaria se encuentran dispersos en distintas leyes.

Actualmente, el sistema tributario dominicano se sustenta en las recaudaciones de cinco impuestos que representan desde el año 2000 más del 80%[1] de los ingresos tributarios. Estos impuestos son: los impuestos sobre los ingresos, el ITBIS, el arancel, los impuestos selectivos y los impuestos sobre hidrocarburos.

Como se ha indicado, el grueso de los ingresos tributarios proviene de impuestos sobre el consumo, es decir, impuestos indirectos. Esta característica es propia de la mayoría de los países de la región. No obstante, se prevé que para los próximos años los impuestos directos aumenten su importancia en el sistema tributario debido al proceso de eliminación de las barreras al comercio mundial y a la implementación de un sistema tributario más equitativo.

1. Impuesto Sobre la Renta

Impuesto sobre la renta de las personas físicas. En la República Dominicana el impuesto sobre la renta es cobrado a toda persona o empresa, nacional o extranjera, que genere una renta de fuente dominicana o beneficios financieros provenientes de rentas extranjeras de residentes en el país.

En el país se utiliza un concepto de renta ampliado que abarca toda utilidad o beneficio que genere un bien o actividad, incluyendo los incrementos en el patrimonio. Estos beneficios pueden ser no monetarios.

El impuesto sobre los ingresos de las personas físicas es cobrado anualmente sobre la base del ingreso nominal donde el individuo es la unidad fiscal. Las retenciones se hacen a través del empleador y se utiliza actualmente una escala progresiva de tasas de 15%, 20% y 25% que depende del tramo de ingreso en que se encuentre el individuo[2].

Asimismo, existe una exención de la renta anual de hasta RD$290,243.0. Para ingresos entre RD$290,243.01 hasta RD$435,364.0 se aplica una tasa de 15%, para ingresos en exceso que van desde RD$435,364.01 hasta RD$604,672.0 una tasa de 20% y para los que van exceso de RD$604,672.01 en adelante se aplica una tasa de 25%. Las escalas de ingresos y la renta exenta se ajustan anualmente por la tasa de inflación acumulada el

[1] Hasta junio de 2006 entre los principales impuestos estaba la comisión cambiaria, los ingresos recaudados por esta han sido compensados primordialmente por el impuesto selectivo de 16% sobre los hidrocarburos y por un incremento en las recaudaciones de ITBIS.

[2] El Código Tributario establecía que la tasa máxima de 29% fuera reducida progresivamente hasta alcanzar 25% en el 2009, pero a través de la Ley No. 172-07 se adelantó su disminución hasta el 25% a partir del 2007.

año anterior, medida a través de la variación del índice precios al consumidor publicado por el Banco Central de la República Dominicana.

Como el impuesto sobre la renta de las personas físicas no está diseñado como un impuesto generalizado al consumo, sino como un impuesto de carácter progresivo y redistributivo, la escala progresiva por tramo de ingreso aplicada es aceptada por la mayoría de los países que calculan el gasto tributario. Por tanto, este informe considera que la misma es parte del sistema tributario de referencia.

La ganancia de capital de una persona física, al igual que para las personas jurídicas, está gravada con un 25%, que es la tasa del impuesto sobre la renta más alta. La ganancia de capital es el beneficio por la venta, permuta u otro acto de traspaso de un activo de capital. Asimismo, cuando se trate de retribuciones en especie, también está gravado y los empleadores son los encargados de pagar el impuesto de 25%. En tanto que, los beneficios sobre el ingreso financiero también deberían estar gravados.

Los dividendos que las compañías pagan en efectivo a sus accionistas están sujetos a una tasa de 25% por concepto de impuesto sobre la renta. Mientras, los dividendos pagados en acciones no están gravados.

Además, el Código establece un régimen simplificado para determinar la renta gravable de personas físicas que no cuentan con una contabilidad organizada de sus actividades empresariales, profesionales o comerciales. En este caso no sólo se deduce de sus ingresos gravables la exención contributiva establecida, sino también un 40% del monto de la misma. Para optar por el régimen simplificado los ingresos deben ser provenientes en más de un 50% de ventas de bienes exentos del ITBIS o de servicios con ITBIS retenido en 100% y que los ingresos brutos no superen los seis millones de pesos.

Se considera que existe un gasto tributario del impuesto sobre la renta de las personas físicas, entre otros casos, en los siguientes:

- Exención para intereses devengados desde una institución financiera.
- Menores tasas sobre los ingresos por intereses percibidos por no residentes.
- Ajustes parciales por inflación.

Impuesto sobre la renta de las empresas (personas jurídicas). Para el impuesto sobre la renta de las empresas no existe una escala progresiva de tasas como en el impuesto a las personas físicas, sino una tasa única de 25%. Otra clara diferencia es que no se grava sobre los ingresos brutos. En este caso, el ingreso gravable es igual al ingreso bruto menos las deducciones, las cuales pueden ir desde gastos corrientes como el pago de otros impuestos, tasas y primas de seguros hasta deducciones por depreciación de capital, donaciones, gastos en investigación, etc.

Asimismo, se considera parte del sistema tributario de referencia las deducciones por el pago de intereses reales, es decir, descontada la inflación. La deducción de los intereses

nominales, tal y como permite el sistema tributario dominicano, resulta ser un subsidio al financiamiento con deuda[3].

La unidad fiscal del impuesto sobre la renta de las empresas es la composición legal, es decir, los distintos tipos de sociedades o formas de organización. Las empresas pagan el impuesto sobre una base anual, donde el año fiscal comienza el 1 de enero y finaliza el 31 de diciembre, aunque la fecha de cierre se puede cambiar para el último día de los meses marzo, junio o septiembre. Para cada año calendario se hace un ajuste por inflación basado en el índice de precios al consumidor publicado por el Banco Central de la República Dominicana.

El Código Tributario otorga un tratamiento especial a la renta neta, de fuente nacional o del comercio internacional, proveniente de determinadas empresas extranjeras o nacionales, que por su naturaleza y procedencia resulta difícil determinar el monto generado en el país. Es por ello, que los hacedores de política tributaria deben estimar, utilizando supuestos, la renta gravable. Entre las empresas que están en esta situación se encuentran las compañías de seguro, transporte, construcción, productores o distribuidores de películas cinematográficas extranjeras, empresas de comunicaciones, agropecuarias y forestales.

También se considera parte del sistema tributario de referencia el pago de anticipos de impuesto sobre la renta. Las empresas que tienen una tasa efectiva de tributación menor o igual a 1.5%, deben pagar sus anticipos sobre la base de doce cuotas mensuales iguales, resultantes de aplicar el 1.5% a los ingresos brutos declarados en el año fiscal anterior. Si la empresa tiene una tasa efectiva de tributación mayor a 1.5%, debe pagar mensualmente como anticipo la doceava parte del impuesto liquidado en su declaración anterior.

Si la compañía tiene saldos a favor y no ha solicitado su compensación o reembolso, estos pueden ser deducidos de los anticipos a pagar del próximo año. En caso de que los anticipos pagados resultaran mayores que el impuesto sobre la renta liquidado, el contribuyente puede compensar estos saldos en futuros pagos. Asimismo, el monto liquidado por concepto del impuesto sobre los activos se considerará un crédito contra el impuesto sobre la renta correspondiente al ejercicio fiscal declarado.

La depreciación de los bienes usados por las empresas debido al desgaste, agotamiento o antigüedad de los mismos es considerada parte del sistema tributario de referencia, siempre que sea determinada aplicando a estos activos el porcentaje correspondiente a su categoría. Las edificaciones y sus componentes estructurales se deprecian a una tasa de 5% anual; mientras, los automóviles y camiones livianos de uso común, los equipos de oficina y de procesamiento de datos tienen una tasa de depreciación de 25% anual. El resto de bienes depreciables de una compañía pierden valor a una tasa de 15% anual.

Cabe destacar, que los bienes que tienen una tasa de depreciación anual de 25% y 15%, duplican su pérdida de valor anual cuando son dados en arrendamiento. Es decir, se deprecian a tasa de 50% y 30%, respectivamente.

---

[3] Al permitir la deducción junto con los intereses pagados del componente inflacionario se reduce el costo de capital, por lo que se favorece, aún más, el financiamiento con deuda en detrimento del financiamiento con recursos propios.

Para evitar la doble tributación, el impuesto retenido por las sociedades de capital a los dividendos pagados en efectivo a los accionistas se utiliza como crédito para el pago del impuesto sobre la renta.

Cuando las sociedades paguen intereses de préstamos contratados con instituciones de créditos en el exterior, deben retener como impuesto el 10% de esos intereses. En cambio, cuando los intereses sean pagados a instituciones no financieras, la persona jurídica residente en el país debe retener el 25% del valor de los intereses.

Se considera que existe un gasto tributario del impuesto sobre la renta de las empresas, entre otros casos, en los siguientes:

- Exenciones a las empresas para el desarrollo de una zona especial fronteriza.
- Exenciones a las empresas de la Zona Franca de Exportación.
- Exenciones a las empresas turísticas ubicadas en polos de desarrollo especiales.
- Exenciones a las instituciones religiosas, deportivas, educativas, entre otras.
- Cualquier sobre ajuste o sub ajuste por inflación de los gastos por deducciones o depreciaciones.
- Deducción del pago de intereses nominales en lugar de los intereses reales para determinar la renta gravada.

2. Impuesto a la Transferencia de Bienes Industrializados y Servicios (ITBIS)

Para el sistema tributario de referencia se considera que el ITBIS es un impuesto generalizado al consumo. Este impuesto también debe gravar todos los servicios, excluyendo los servicios financieros, los servicios de educación y los servicios de seguros. Los países que aplican este impuesto no suelen gravar la intermediación financiera debido a las dificultades técnicas para su medición y recaudación. Los servicios en educación no son gravados debido a que se considera a estos como una inversión en capital humano, que es necesaria para el desarrollo futuro del país, es decir, que de gravar estos servicios se estaría penalizando el desarrollo futuro. En el caso de los servicios de seguros, actualmente en República Dominicana estos servicios ya están gravados con un impuesto selectivo al consumo[4].

La tasa generalizada a pagar de ITBIS es 16%, que es la tasa cobrada actualmente. Este impuesto se aplica efectivamente sobre el valor agregado que cada vendedor le añade al producto, es decir, grava el destino principal. En ese sentido, este es un impuesto deducible. En cada nivel de venta se deduce del impuesto bruto los importes pagados en los niveles anteriores como ocurre al momento de la importación, por recibir un servicio, por la compra al proveedor, entre otros.

[4] Hasta diciembre de 2006 el servicio de seguro pagaba el ITBIS de 16%. Con la Rectificación Tributaria aprobada en diciembre de 2006 a través de la Ley No. 495-06, se cambió el ITBIS que pagaban estos servicios por un impuesto selectivo al consumo con igual tasa de 16%.

El único tramo de este impuesto que no recibe crédito es el consumo final realizado por individuos o por el gobierno. Para el caso de empresas del gobierno, se considera que operan similar a las del sector privado; de tal modo, se les cobra el impuesto sobre sus ventas y reciben créditos por impuestos pagados por los insumos comprados. El impuesto es equivalente al impuesto sobre las ventas al detalle para consumo final.

Como el ITBIS debe aplicarse a todo bien o servicio de consumo local, las importaciones están gravadas con este impuesto, pero las exportaciones tienen tasa cero, ya que el consumo final no se realiza en territorio nacional. Los exportadores tienen el derecho de reclamar los créditos por los insumos utilizados que pagaron el impuesto. En ese sentido, se considera que las empresas del sector turismo realizan una exportación de servicios, por tanto, debe aplicarse una tasa de cero de ITBIS.

Asimismo, los bienes transferidos a las empresas de Zona Franca de Exportación, a las empresas turísticas y a las que se encuentran en la zona especial fronteriza, desde territorio nacional se consideran una exportación, por lo que no pagan el impuesto. En caso de que la Zona Franca de Exportación o las empresas de la zona especial fronteriza vendan parte de su producción al consumidor final en el mercado nacional, estas ventas estarían gravadas con ITBIS.

Para el sistema tributario de referencia el período fiscal es el mes calendario.

Se considera que existe un gasto tributario del ITBIS, entre otros casos, en los siguientes:

- La aplicación de una tasa distinta al 16%.
- Acuerdos de pago o pagos diferidos.
- La aplicación de tasa cero o exención a cualquier bien o servicio que se venda al consumidor final, exceptuando los mencionados anteriormente.

3. Impuesto Selectivo al Consumo (ISC)

Se denomina impuesto selectivo al consumo al gravamen que penaliza el consumo de un determinado grupo de bienes, los cuales pueden ser de producción nacional o importados. Este tipo de impuesto busca gravar el consumo de bienes suntuarios o bienes que tengan alguna externalidad negativa, es decir, los bienes que consumen las personas con altos ingresos o el consumo de bienes que afectan la salud, el medio ambiente y otros.

La diferenciación de las tasas aplicadas por tipo de bien o servicio se consideran parte del sistema tributario de referencia debido a que sus orígenes y propósitos son distintos. El conjunto de bienes que se consideran suntuarios están gravados con tasas que van desde 10% hasta 130%. Los pagos a través de cheques, transferencias electrónicas o transferencias a cuentas de terceros están gravados con una tasa de 1.5 por mil sobre el valor de la transacción. Mientras, los hidrocarburos están gravados con una tasa de 16% por galón consumido de dichos combustibles fósiles y derivados el petróleo. La base imponible de este impuesto será el precio de venta fijado por la Secretaría de Estado de

Industria y Comercio, mediante resoluciones dictadas al efecto semanalmente, menos los impuestos y márgenes de comercialización.

Además de bienes, el impuesto selectivo al consumo grava los servicios de telecomunicaciones con una tasa de 10%, excluyendo las transmisiones por radio o televisión, y grava los servicios de seguros con una tasa de 16% sobre la prima pagada. De este último, se excluyen los pagos al Sistema Dominicano de Seguridad Social.

En el caso de las bebidas alcohólicas y los productos derivados del tabaco, la estructura impositiva es mixta, compuesta por la aplicación de un impuesto selectivo ad valorem y otro específico, lo cual es considerado parte del sistema tributario de referencia. El impuesto ad valorem busca gravar a los productos de mayor valor, mientras el específico afecta la externalidad negativa.

Para las bebidas alcohólicas, el impuesto específico se establece por litro de alcohol absoluto, la diferenciación del monto a pagar por tipo de bebida se considera gasto tributario. Además, este impuesto es ajustado cada año fiscal por la tasa de inflación del año anterior. Asimismo, el impuesto ad valorem aplicado a estos productos es de 7.5% sobre el precio de venta al por menor[5].

Cuando se trata de cigarrillos, el impuesto selectivo al consumo específico es pagado por cajetilla (de 10 ó 20 unidades). Este impuesto se ajusta anualmente por la inflación acumulada del año anterior. Además, se impone una tasa de 20% sobre su precio al por menor.

Contrario al ITBIS, los impuestos selectivos no son deducibles, se aplican a los bienes sin importar que el comprador sea un consumidor final o un productor. Además, los bienes importados deben pagar la misma tasa que los bienes de producción nacional.

Se considera que existe un gasto tributario de los impuestos selectivos, entre otros casos, en los siguientes:

- La concesión de exenciones a cualquier comprador de los bienes o servicios gravados.
- La reducción de la tasa impositiva a cualquier comprador de los bienes o servicios gravados.
- La diferenciación de tasas de ISC aplicadas a productos similares.

4. Impuestos Arancelarios

En los últimos años las recaudaciones del arancel de aduanas han ido disminuyendo su importancia y su participación en el sistema tributario dominicano. Este comportamiento se debe a la política de apertura comercial vigente en el mundo y de la cual el país no escapa.

[5] La inclusión del impuesto selectivo en la base para el cálculo de la recaudación por ITBIS de bebidas alcohólicas y cigarrillos es considerado parte del sistema tributario de referencia.

En la República Dominicana existen actualmente siete tasas arancelarias diferentes (0%, 3%, 8%, 14%, 20%, 25% y 40%), aunque las importaciones de bienes sensibles agropecuarios, incluidas en la rectificación Técnica ante la OMC están sujetas a tasas diferentes y mucho más elevadas. En ese sentido, la diferenciación de las tasas arancelarias se considera parte del sistema tributario de referencia.

Asimismo, las concesiones otorgadas por los tratados de libre comercio, cláusula de habilitación para tratamiento especial NMF[6] prevista en los textos jurídicos de la OMC, son consideradas parte del sistema tributario de referencia.

Cabe destacar que la exención del pago de impuestos arancelarios a las exportaciones forma parte del sistema tributario de referencia. Es decir, las exenciones otorgadas a las empresas de Zona Franca de Exportación, las que están bajo el régimen especial de zona fronteriza y las empresas turísticas no se han considerado gastos tributarios por la proporción de sus ventas destinadas a la exportación.

La liquidación del impuesto arancelario se hace sobre la base imponible del valor CIF expresado en moneda nacional, de acuerdo al tipo de cambio vigente a la fecha en que las mercancías fueron declaradas.

Se considera que existe un gasto tributario de los impuestos arancelarios, entre otros casos, en los siguientes:

- Exenciones otorgadas por disposiciones especiales (leyes, decretos y resoluciones).
- Exenciones a las empresas ubicadas en zonas fronterizas, a la producción que se venda a nivel nacional.
- Exenciones a las empresas de Zona Franca Exportación, a la producción que se venda a nivel nacional.

5. Impuesto sobre Hidrocarburos

El impuesto al consumo de hidrocarburos establecido por la Ley No. 112-00 y sus modificaciones fue creado principalmente para eliminar el manejo discrecional de los precios de combustibles, utilizado fundamentalmente para el pago del servicio de la deuda externa dominicana y para el fomento de programas de energía alternativa. Este es un impuesto específico por galón americano sobre los combustibles importados, dicho impuesto es ajustado trimestralmente por la tasa de inflación medida a través del índice de precios al consumidor.

La diferenciación por tipo de combustible del impuesto cobrado es parte del sistema tributario de referencia. Se entiende que la diferenciación es justificada pues los combustibles son de calidad, preparación y propósitos distintos.

Sin embargo, cuando existe diferenciación dentro del mismo tipo de combustible o de combustibles sustitutos (ejemplo: gasolina premium y regular, gasoil premium y

[6] Nación Más Favorecida.

regular, gasolina y gasoil) el valor del impuesto debería ser el mismo. En estos casos, el impuesto aplicado no debe ser mayor para los combustibles de mayor calidad, debido a que éstos son menos contaminantes[7].

Se considera que existe un gasto tributario del impuesto a los hidrocarburos, entre otros casos, en los siguientes:

- Concesiones otorgadas a los contratistas de obras del Estado, mediante Resoluciones aprobadas por el Congreso Nacional.
- Exoneraciones a las empresas de Zona Franca de Exportación.
- Impuesto especifico cobrado al gasoil inferior al cobrado a las gasolinas.

6. Resto de los Impuestos

Para el resto de los impuestos que incorporamos en la matriz de gastos tributarios las disposiciones establecidas en la ley o decreto que los rige y que no están incluidas en dicha matriz se consideran parte del sistema tributario de referencia.

También, forman parte del sistema tributario de referencia las exenciones impositivas otorgadas a las misiones diplomáticas y los organismos internacionales, en los impuestos que apliquen.

Asimismo, el sistema tributario de referencia incluye las exenciones impositivas a las instituciones del Estado cuya actividad no sea empresarial o comercial y no se desarrolle con la participación de capitales particulares. Además, incluye el monto acumulado y los ingresos generados por los sistemas de pensiones y jubilaciones, y la seguridad social.

IV. Metodología del Cálculo de Gastos Tributarios

La metodología a utilizar es la que mide el gasto tributario como la cantidad de ingresos perdidos. Es decir, los ingresos tributarios dejados de recaudar por la existencia de provisiones tributarias especiales (concesiones, exenciones, exoneraciones, pagos diferidos, etc.).

Esta metodología para el cálculo del gasto tributario es la recomendable y la más utilizada en los países que no cuentan con experiencia en esta estimación. Por su sencillez, este enfoque tiene ciertas debilidades: no toma en consideración la reacción de los contribuyentes ni el impacto que tiene el gasto tributario de un impuesto en el gasto tributario de los demás impuestos del sistema, por lo que el valor estimado tiende a estar sobrevalorado.

Para disminuir la sobrevaluación del cálculo, en la estimación del gasto tributario dominicano se utilizará la tasa de evasión observada en cada impuesto como supuesto

[7] Debido a que el gasoil es un combustible más contaminante, más inelástico con respecto a la demanda y de menor calidad que las gasolinas, debe estar gravado por un monto de impuesto similar al aplicado a las gasolinas.

sobre la reacción de los contribuyentes[8]. Asimismo, se proyecta el gasto tributario para los años siguientes empleando las proyecciones oficiales de las variables macroeconómicas manejadas en la formulación del presupuesto.

Como el sistema tributario de la República Dominicana se basa principalmente en las recaudaciones de cinco impuestos[9], las proyecciones de los gastos tributarios se realizarán por tipo de impuesto, considerando primordialmente los cinco principales. El cálculo del gasto tributario para otros impuestos[10] va a depender de la disponibilidad y confiabilidad de los datos obtenidos en cada caso.

Además de presentar los resultados obtenidos por tipo de impuestos, se podría presentar los gastos tributarios por agencia recaudadora, por tipo de beneficiario y por tipo de concesión otorgada. Asimismo, se puede mostrar el valor estimado como porcentaje del PIB y de los ingresos fiscales.

El proceso para la estimación del gasto tributario seguido para los cinco principales impuestos se detalla a continuación[11], destacándose que el proceso a seguir en el cálculo del gasto tributario para otros impuestos dependerá del tipo de impuesto y de los datos disponibles:

1. Impuesto Sobre la Renta

Impuesto sobre la renta de las personas físicas. Al monto de renta beneficiada por la concesión se le resta la exención contributiva correspondiente. Luego, al excedente resultante se le aplica la tasa de impuesto que pagaría de acuerdo a los tramos establecidos por ley y, por último, se considera la tasa de evasión observada.

Impuesto sobre la renta de las empresas. Las concesiones otorgadas en estos casos se basan en incentivos a los distintos tipos de sociedades o exenciones por la naturaleza de las instituciones (ONG´s, religiosas, deportivas, etc.).

En ambos casos, la proyección del gasto tributario se realiza sobre la renta neta, luego de efectuadas las deducciones correspondientes (esta es la base para el cobro del impuesto). Cabe destacar que, para el cálculo del gasto tributario, sólo se deducen de los ingresos brutos el pago de los intereses reales, la parte nominal del pago de los intereses deducidos se contabilizará como gasto tributario. A la renta neta estimada se le imputa la tasa de impuesto sobre la renta y la tasa de evasión estimada.

2. Impuesto a la Transferencia de Bienes Industrializados y Servicios (ITBIS)

---

[8] Cabe destacar que también se presentarán los resultados sin considerar la tasa de evasión en cada impuesto. Por tanto, se podrá realizar la diferenciación de los gastos tributarios por Norma (los recuperables) y los resultantes por evasión (los no recuperables).

[9] El impuesto sobre los ingresos, el ITBIS, el arancel, los selectivos y los impuestos sobre los hidrocarburos, representan más del 80% del total de ingresos tributarios.

[10] Como los impuestos sobre los activos, impuestos a las viviendas suntuarias, impuestos sobre sucesiones y donaciones, entre otros.

[11] Puede existir variación en este proceso si los datos que sirven de base para la estimación cambian. En este caso el proceso seguido sería detallado.

La estimación del gasto tributario por ITBIS se realiza de dos posibles formas. Se puede estimar en base a la Encuesta Nacional de Gastos e Ingresos de los Hogares (ENGIH) que realiza el Banco Central o utilizando las declaraciones juradas de los contribuyentes.

Al estimar el gasto tributario por ITBIS utilizando las declaraciones juradas de los contribuyentes se presentan dos problemas que podrían generar una estimación errónea de gasto tributario. Por un lado, si el contribuyente es un exportador, las ventas exentas incluyen las exportaciones realizadas (lo cual no se considera gasto tributario) y, por otro lado, al utilizar esta metodología se consideran las ventas intermedias exentas, las cuales no son gasto tributario.

Por tanto, es recomendable que la estimación de gasto tributario por ITBIS se realice utilizando la ENGIH. En este caso, es preciso hacer una lista del gasto de las familias en bienes exentos del pago de ITBIS. Como esta encuesta es del año 1998, para actualizar los montos de gastos se emplearía, como variable proxi, el crecimiento del consumo privado desde el 1998 hasta la fecha[12]. Luego, se multiplica este consumo estimado por la tasa del ITBIS y por la evasión estimada.

3. Impuesto Selectivo al Consumo (ISC)

Aunque el sistema tributario de referencia considera la existencia de las distintas tasas de impuesto selectivo para los bienes gravados, el proceso para estimar los gastos tributarios es similar en todos los casos.

Como es un impuesto al consumo, la base para el cálculo es la producción nacional y las importaciones menos las exportaciones de los bienes analizados, es decir, el consumo aparente. Al valor estimado de consumo interno se le imputa la tasa del impuesto y el ajuste por evasión correspondiente. Al no ser un impuesto deducible, no se consideran créditos.

4. Impuestos Arancelarios

La estimación de los gastos tributarios generados a través de los aranceles de aduanas se realiza utilizando las disposiciones liberatorias aplicadas[13] por la Dirección General de Aduanas (DGA) a diversas importaciones. De esta lista se excluyen las importaciones que no se consideran gasto tributario en el sistema tributario de referencia. Por tanto, el gasto tributario estimado será el arancel que debió pagar el importador, según lo registrado en la base de aduanas de la DGA, pero que no fue pagado por estar sujeta a una disposición.

Cabe destacar, que no sólo se estima el gasto tributario por aranceles, sino también el gasto tributario resultante de las exenciones del ITBIS externo y del ISC. Para considerar la evasión en el cálculo del gasto tributario por los tres impuestos a las importaciones se utilizan tasas impositivas efectivas de cada uno de estos.

---

[12] Esta forma de actualizar los montos establecidos en la encuesta no supone cambios en los patrones de consumo de las familias desde el 1998 hasta la actualidad, lo cual es poco probable. Sin embargo, se esperaría que el monto total estimado del gasto en bienes exentos de ITBIS se aproxime a la realidad.

[13] Las disposiciones liberatorias son un listado de las exenciones impositivas que otorga la DGA a las importaciones de determinados sectores, personas o propósitos; es decir, de manera subjetiva.

5. Impuesto sobre Hidrocarburos

Las proyecciones del gasto tributario del impuesto sobre los hidrocarburos se realizan sobre la base del consumo de los distintos tipos de combustibles. Como éste debe ser un gravamen generalizado al consumo, al valor del combustible exento se le imputa la tasa del impuesto específico y la tasa de evasión estimada.

V. Gastos Tributarios Estimados

La estimación de los gastos tributarios de los cinco principales impuestos se ha realizado considerando el gasto tributario generado por la norma o ley que crea la exención y el generado por la evasión impositiva que existiría en caso de aplicar estos impuestos a la exención. Además, se consideran las proyecciones macroeconómicas realizadas por el Banco Central para estimar el gasto tributario del próximo año.

A continuación se detallan los resultados del cálculo de gasto tributario estimado por cada impuesto:

1. Impuesto Sobre la Renta

Impuesto sobre la renta de las personas jurídicas. La estimación del gasto tributario se realizó a partir de las declaraciones juradas (DDJJ) de las empresas registradas en regímenes especiales como zona franca, turismo y desarrollo fronterizo, de los intereses deducidos por las empresas y de las donaciones realizadas por las empresas, las cuales se incluyen como aproximación de los ingresos de las instituciones religiosas, deportivas, etc. Es preciso indicar que estos datos corresponden al año 2006.

El cálculo del gasto tributario para las empresas de los regímenes especiales se realizó extrapolando los resultados obtenidos según las DDJJ registradas en la DGII al resto de las empresas del sector, considerando sólo las empresas que obtuvieron utilidades y los ajustes fiscales realizados.

El gasto tributario estimado por este concepto para el año 2008 es de RD$7,190.1 millones, equivalentes a 0.5% del PIB. De los cuales el 57.6% corresponde al gasto tributario por zonas francas, el 29.3% por deducción de intereses, el 10.6% por turismo, el 2.3% por donaciones y el 0.2% por empresas de desarrollo fronterizo. Cabe destacar, que el gasto tributario por evasión, es decir, el no recuperable, representa aproximadamente el 30.0% del total estimado.

Cuadro 1

Estimación Gasto Tributario del ISR Personas Jurídicas
Para el Año 2008
Millones RD$

Sectores	Por Norma	Por Evasión	Potencial
Zonas Francas	2,882.4	1,256.6	4,139.0
Desarrollo Fronterizo	11.8	5.2	17.0
Turismo	531.0	231.5	762.6
Donaciones	114.4	49.9	164.3
Deducción Intereses	1,467.4	639.7	2,107.2
Total	**5,007.2**	**2,182.9**	**7,190.1**
	% PIB		
Zonas Francas	0.2%	0.1%	0.3%
Desarrollo Fronterizo	0.0%	0.0%	0.0%
Turismo	0.0%	0.0%	0.0%
Donaciones	0.0%	0.0%	0.0%
Deducción Intereses	0.1%	0.0%	0.1%
Total	**0.3%**	**0.1%**	**0.5%**

2. Impuesto a la Transferencia de Bienes Industrializados y Servicios (ITBIS).

Las estimaciones de gastos tributarios del ITBIS se realizaron partiendo de la Encuesta Nacional de Gastos e Ingresos de los Hogares (ENGIH) elaborada por el Banco Central en 1998. Tomando como base el listado de bienes y servicios exentos del pago del ITBIS establecidos en el Artículo 9 de la Ley 557-05, se dividió la lista de los bienes utilizados para realizar la encuesta en dos grupos: los que pagan el impuesto y los que están exentos del mismo. Luego, del total de bienes y servicios exentos del pago del ITBIS se restaron los gastos en servicios financieros, en educación y seguros.

Como la ENGIH es de 1998, es necesario que el gasto por el consumo de las familias en bienes y servicios exentos de ITBIS que se infiere de esta sea expresado a precios actuales. Para estimar este gasto se utiliza el crecimiento del consumo privado hasta el 2005 y el crecimiento del PIB nominal del 2006 al 2008[14]. La estimación de gasto tributario potencial se realiza al multiplicar este consumo estimado por la tasa de 16% que actualmente pagan los bienes y servicios gravados con ITBIS. La estimación de la evasión se calcula utilizando el grupo de bienes y servicios de la encuesta que están gravados actualmente con el impuesto, y se contrasta el monto del impuesto calculado a partir de estos datos con el recaudado por la DGII.

Mediante este proceso se estima que el gasto tributario por ITBIS interno para el año 2008 sería de 4.0% del PIB, es decir, aproximadamente RD$61,830.6 millones. De este total se destaca que, el gasto tributario por aplicación de estas exenciones es de 3.3% del PIB, mientras el 0.7% restante corresponde al gasto tributario por evasión.

Cuadro 2

Gasto Tributario ITBIS Interno

Gasto Tributario	Millones RD$	% PIB
Potencial	**61,830.6**	**4.04%**
Por Norma	50,491.5	3.30%
Por Evasión	11,339.1	0.74%

Es preciso indicar que, aunque esta metodología para la estimación del gasto tributario por ITBIS interno es la más indicada[15], está sujeta a supuestos y estimaciones que influyen sobre el monto estimado; como el hecho de utilizar supuestos para llevar a precios actuales una encuesta del 1998, que no se considere un posible cambio en la preferencia y el patrón de consumo de la población, o que para la estimación del ITBIS no se considere el ISC en los casos en que aplique. Sin embargo, entendemos que (considerando los datos disponibles) esta es la estimación que más se ajusta a la realidad.

3. Impuestos Arancelarios

Para el caso de los impuestos a las importaciones, además del cálculo del gasto tributario por arancel, también se estimó el gasto tributario por ISC e ITBIS externo. Las estimaciones se realizaron a partir de la base de datos de importaciones de la DGA

[14] Para estos años se utiliza el PIB nominal debido a que, hasta el momento de realizar estas estimaciones, el Banco Central no había publicado los datos del consumo privado.
[15] Ver apartado IV sobre metodología del cálculo.

para el año 2006, de la cual se consideraron las exenciones por disposición que otorgó la institución y el 20% de las importaciones de los regímenes 10 y 11 de zonas francas.

El primer paso en el proceso de estimación fue el cálculo de las recaudaciones potenciales por impuesto, el cual se realizó por línea arancelaria, debido a que debe tratarse cada subpartida arancelaria individualmente. Después de ordenar las importaciones por la disposición que otorga la exención, se excluyeron las exenciones que no se consideraron gasto tributario en el sistema tributario de referencia y se calcularon las tasas efectivas de recaudación por tipo de impuesto[16].

Cuadro 3
Gasto Tributario por Importaciones para el Año 2008

Millones RD$			
Impuestos	**Por Norma**	**Por Evasión**	**Potencial**
Arancel	3,379.5	3,796.4	7,175.8
ISC	684.7	100.2	784.9
ITBIS	5,862.5	6,067.2	11,929.7
TOTAL	**9,926.7**	**9,963.7**	**19,890.4**
% PIB			
Arancel	0.2%	0.2%	0.5%
ISC	0.0%	0.0%	0.1%
ITBIS	0.4%	0.4%	0.8%
TOTAL	**0.6%**	**0.7%**	**1.3%**

El gasto tributario estimado para el 2008 es de RD$19,890.4 millones, equivalentes a 1.3% del PIB. De los cuales el 60% es por concepto de ITBIS externo (0.8% del PIB), el 36.1% es por exención de aranceles (0.5% del PIB) y el 3.9% restante es por el selectivo exento (0.1% del PIB). El gasto tributario por evasión, es decir, el no recuperable, es de alrededor del 50.0% del total estimado.

Al organizar el gasto tributario por sector, las empresas de zonas francas representan aproximadamente el 30.0% del gasto tributario estimado, el peso de los demás sectores es menos significativo.

Cuadro 4
Gasto Tributario Importaciones por Sectores para el Año 2008

Millones RD$			
Impuestos	**Por Norma**	**Por Evasión**	**Potencial**
Zonas Francas	3,004.9	3,016.1	6,020.9
Desarrollo Fronterizo	203.8	204.6	408.4
Medio Ambiente	0.05	0.05	0.11
Turismo	151.2	151.8	303.0
Otros	6,566.7	6,591.2	13,157.9
Total	**9,926.7**	**9,963.7**	**19,890.4**
% PIB			
Zonas Francas	0.2%	0.2%	0.4%
Desarrollo Fronterizo	0.0%	0.0%	0.0%
Medio Ambiente	0.0%	0.0%	0.0%
Turismo	0.0%	0.0%	0.0%
Otros	0.4%	0.4%	0.9%
Total	**0.6%**	**0.7%**	**1.3%**

[16] Se estiman tasas efectivas potenciales y las tasas efectivas según los datos que presenta la base de datos.

En ese sentido, la estimación para el año 2008 del gasto tributario por las importaciones de las empresas de zonas francas industriales asciende a RD$6,020.9 millones, equivalente a 0.4% del PIB. Mientras, las estimaciones de gasto tributario por las importaciones de las empresas de desarrollo fronterizo, turismo y medio ambiente, ascienden a RD$408.4 millones, RD$303.0 millones y RD$0.11 millones, respectivamente.

4. Impuesto sobre Hidrocarburos

El gasto tributario del ISC específico cobrado a los combustibles es generado por la diferencia del monto de impuesto cobrado al gasoil y las gasolinas, entendiendo que el gasoil y la gasolina regular deberían estar gravados con un monto similar al de la gasolina premium. Para la estimación de este gasto tributario, primero se proyecta el consumo de estos combustibles y del impuesto específico a pagar[17] para el año 2008.

La diferencia entre el ingreso a recaudar por el impuesto pagado actualmente y el estimado según las consideraciones anteriores, será el monto de gasto tributario estimado. Cabe destacar, que para esta estimación no se considera que exista variación en el consumo de los combustibles por el aumento del impuesto[18].

En ese sentido, el gasto tributario potencial estimado para el 2008 ascienda a RD$12,179.2 millones, es decir, 0.80% del PIB. Es preciso indicar, que alrededor del 96.0% de este gasto tributario es por la aplicación de la diferenciación del impuesto, por lo que sería recuperable, dado que la tasa de evasión de este impuesto no supera el 4.0% en ningún tipo de combustible.

Cuadro 5
Gasto Tributario Hidrocarburos

Gasto Tributario	Millones RD$	% PIB
Potencial	**12,179.2**	**0.80%**
Por Norma	11,700.6	0.76%
Por Evasión	478.6	0.03%

5. Total Gastos Tributarios Estimados

Los gastos tributarios estimados para el año 2008 ascienden a RD$101,090.3 millones, equivalentes a 6.6% del PIB. Del total estimado, el gasto tributario generado por el ITBIS es el principal, representado el 73.0% de total, es decir, unos RD$73,760.2 millones (4.8% del PIB). Mientras, el gasto tributario por ISC de hidrocarburos e importaciones representa el 12.8% del total estimado, unos RD$12,964.1 millones (0.8% del PIB). Asimismo, el gasto tributario generado por los impuestos sobre los ingresos de las personas jurídicas y los impuestos arancelarios representan cada uno el 7.1% del total de gastos tributarios estimados, lo que equivale a RD$7,190.1 millones (0.5% del PIB) y RD$7,175.8 millones (0.5% del PIB), respectivamente.

[17] Se indexa al impuesto pagado actualmente la inflación estimada por el Banco Central.
[18] El consumo se ha estimado tomando en consideración el precio internacional proyectado del barril de petróleo y el crecimiento de la economía dominicana para el año 2008, así como el consumo observado hasta agosto de 2007.

Cuadro 6

Gastos Tributarios por Impuestos Año 2008
Millones RD$

Impuestos	Por Norma	Por Evasión	Potencial
ISR	5,007.2	2,182.9	7,190.1
Personas Físicas	*N/A*	*N/A*	*N/A*
Personas Jurídicas	*5,007.2*	*2,182.9*	*7,190.1*
ITBIS	56,354.0	17,406.3	73,760.2
Interno	*50,491.5*	*11,339.1*	*61,830.6*
Externo	*5,862.5*	*6,067.2*	*11,929.7*
Arancel	3,379.5	3,796.4	7,175.8
ISC	684.7	100.2	784.9
Interno	***N/A***	***N/A***	***N/A***
Importaciones	***684.7***	***100.2***	***784.9***
Hidrocarburos	11,700.6	478.6	12,179.2
Total	**77,126.0**	**23,964.3**	**101,090.3**
	% PIB		
ISR	0.3%	0.1%	0.5%
Personas Físicas	*N/A*	*N/A*	*N/A*
Personas Jurídicas	*0.3%*	*0.1%*	*0.5%*
ITBIS	3.7%	1.1%	4.8%
Interno	*3.3%*	*0.7%*	*4.0%*
Externo	*0.4%*	*0.4%*	*0.8%*
Arancel	0.2%	0.2%	0.5%
ISC	0.0%	0.0%	0.1%
Interno	***N/A***	***N/A***	***N/A***
Importaciones	*0.0%*	*0.0%*	*0.1%*
Hidrocarburos	0.8%	0.0%	0.8%
Total	**5.0%**	**1.6%**	**6.6%**

Es preciso indicar, que del total de gastos tributarios estimados, el 76.3% se debe a la aplicación de la norma que crea la exención o exoneración. Mientras, el 23.7% restante es producto de la tasa de evasión de cada impuesto, es decir, es un gasto tributario no recuperable.

Gráfico 1

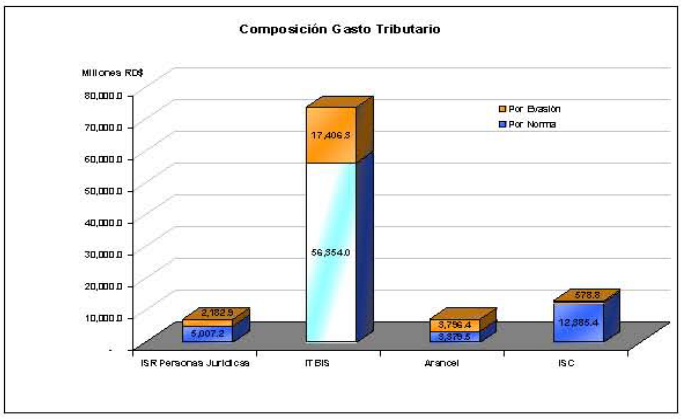

Asimismo, las zonas francas es el sector que más genera gastos tributarios, se estima por este concepto RD$10,160.0 millones. Mientras, los sectores turismo, medio ambiente y la zona de desarrollo fronterizo generarían RD$1,491.1 millones.

Cuadro 7
Gastos Tributarios por Sector Año 2008
Millones RD$

Sector	Por Norma	Por Evasión	Potencial
Zonas Francas	5,887.3	4,272.7	10,160.0
Turismo	682.3	383.3	1,065.6
Desarrollo Fronterizo	215.7	209.8	425.4
Medio Ambiente	0.05	0.05	0.11
ITBIS	56,354.0	17,406.3	73,760.2
Otros	13,986.7	1,692.3	15,679.0
Total	**77,126.0**	**23,964.3**	**101,090.3**
	% PIB		
Zonas Francas	0.4%	0.3%	0.7%
Turismo	0.0%	0.0%	0.1%
Desarrollo Fronterizo	0.0%	0.0%	0.0%
Medio Ambiente	0.0%	0.0%	0.0%
ITBIS	3.7%	1.1%	4.8%
Otros	0.9%	0.1%	1.0%
Total	**5.0%**	**1.6%**	**6.6%**

VI. Matriz de Gastos Tributarios

Impuesto	Ley	Beneficiarios	Detalle Exoneración
Impuesto Sobre la renta	8-90 Sobre el Establecimiento de Zonas Francas	Operadoras de Zonas Francas y empresas establecidas dentro de ellas	100% a las Compañías por acciones
			100% del pago de impuestos sobre la construcción, los contratos de prestamos, y sobre el registro y traspaso de bienes inmuebles.
			100% del pago de impuestos sobre la constitución de sociedades comerciales o de aumento de capital de las mismas.
	8-90 Sobre el Establecimiento de Zonas Francas	Operadoras de Zonas Francas establecidas en las zonas fronterizas del país.	100.0%
		Operadoras de Zonas Francas establecidas en el Distrito Nacional y áreas geográficas de 50 Km. de radio.	80.0%
		Demás operadoras	90.0%
	11-92 Código Tributario	Cámaras de Comercio	100% de las rentas
		Instituciones Religiosas	100% de las rentas, cuando se obtengan directamente del culto
		Entidades civiles de beneficencia, caridad, asistencia social, centros sociales, artísticos, literarios, políticos y gremiales (ONG)	100% de las rentas, siempre y cuando tales rentas y patrimonio social no se distribuyan entre los asociados.
		Asociaciones Deportivas	100% de las rentas
		Personas Físicas	100% del beneficio obtenido hasta la suma de RD$500,000 en la enajenación de la casa habitación.
		Personas Físicas	Los intereses percibidos de instituciones financieras reguladas por las autoridades monetarias
	Ley 204-97 Exención salario No. 13	Personas Físicas	Salario No. 13, siempre que sea igual a la doceava parte del ingreso anual y que este sobrepase la exencion contributiva anual
	28-01 Sobre Desarrollo Fronterizo	Empresas Fronterizas	100%
	28-01 Sobre Desarrollo Fronterizo	Empresas Fronterizas	Renta imponible para aquella parte que sea reinvertida en empresas clasificadas, siempre que no exceda el 50% de la renta neta del contribuyente
	158-01 de Fomento al Desarrollo Turístico	Personas físicas o morales domiciliadas en el país que emprendan, promuevan o inviertan capitales en cuales quiera de las actividades turísticas, en los polos turísticos y /o provincias y /o municipios especificadas en la Ley; limitándose a los nuevos proyectos cuya construcción inicie luego de la promulgación de la misma.	100% sobre la renta que se genere por la promoción, ejecución o inversión de capitales en actividades turísticas específicas y en una de las zonas señaladas en la ley
			Deduccion de un 20% de las utilidades anuales, siempre y cuando las inviertan en algún proyecto turístico que esté comprendido dentro del ámbito de esta ley.
	Ley de Fomento al Desarrollo Forestal	Empresas y personas naturales que realicen inversiones en producción de plántulas, plantación de árboles, el manejo de la plantación, la cosecha, la industrialización y la comercialización de productos forestales.	Exoneración del impuesto sobre la renta a las ganancias netas que se obtengan directamente por el desarrollo del proyecto
			podrán deducir anualmente y por un periodo de diez años, hasta un 50% del monto total a pagar del impuesto sobre la renta, con la condición de que dichas empresas o personas inviertan un monto equivalente de recursos en el desarrollo de proyectos forestales previamente aprobados por el Consejo Nacional de Fomento Forestal
	8-90 Sobre el Establecimiento de Zonas Francas	Operadoras de Zonas Francas y empresas establecidas dentro de ellas	100% Impuestos activos o patrimonios

Impuesto	Ley	Beneficiarios	Detalle Exoneración
ITBIS	11-92 Código Tributario	Consumidores y productores de bienes	articulo 343 de bienes exentos
		Consumidores y productores de servicios	Servicios de educación y culturales
			Servicios de salud
			Servicios de planes de pensiones y jubilaciones
			Servicios de transporte terrestre de personas y carga
			Servicios de electricidad, agua y recogida de basura
			Menor tasa a la publicidad
			Servicios de alquiler de viviendas
			Servicios de cuidado personal
		Las importaciones de bienes de uso personal relativas a: equipaje de viajes de pasajeros, personas lisiadas, inmigrantes, residentes en viaje de retorno, personal del servicio exterior de la Nacion y de otra persona que tenga tratamiento especial.	100%
		Entidades religiosas	100%
	28-01 Sobre Desarrollo Fronterizo	Empresas Fronterizas	100%
	66-97 General de Educación	Centros educativos, centros de distribución y consumidor final	100% de la importacion y venta de materiales y equipos educativos a niveles pre-universitario
	158-01 de Fomento al Desarrollo Turístico	Personas fisicas o morales domiciliadas en el pais que emprendan, promuevan o inviertan capitales en cuales quiera de las actividades turisticas, en los polos turisticos y /o provincias y /o municipios especificadas en la Ley; limitándose a los nuevos proyectos cuya construcción inicie luego de la promulgación de la misma.	100% sobre los equipos, materiales y muebles que sean necesarios para el primer equipamiento y puesta en operación de la instalación turistica que se tratase. Esto incluye todos los servicios, materiales y equipos a utilizarse en la construcción de las instalaciones de que se trate.
	Ley 3489	Impotadores	Entrega provisional pendiente de exoneracion
			Tratamiento especial otras mercancias (% CIF)
			Tratamiento para maquinaria y equipos
			Tratamiento para camiones
			Tratamiento para equipos nauticos
			Tratamiento ACOFAVE para la HOMMER
	Ley 146-00	Importadores	Mudanzas vehiculos 1 a 5 años
			Exon. 4 a 5 años y 15 a 20 años de Res. Ext
	Desición Presidencial	Importadores	Impuesto unico vehiculos militares (mas de 20 años)
	Ley No.78-03	Procuradores Fiscales y generales	Exoneracion procuradores fiscales y generales
	Ley de Fomento al Desarrollo Forestal	Empresas y personas naturales que realicen inversiones en producción de plántulas, plantación de árboles, el manejo de la plantación, la cosecha, la industrialización y la comercialización de productos forestales.	Exoneración del impuesto al valor agregado, correspondiente a la compra o importación de bienes y servicios destinados efectivamente al proyecto.
	Ley General de Minas y Canteras	Los concesionarios de exploración y explotación, y propietarios de plantas mineras.	100% en importación de maquinarias, equipos especiales, componentes, repuestos y utensilios necesarios para la puesta en marcha, mantenimiento y ejecución de sus actividades mineras.

Impuesto	Ley	Beneficiarios	Detalle Exoneración
Impuestos de Importación	8-90 Sobre el Establecimiento de Zonas Francas	Operadoras de Zonas Francas y empresas establecidas dentro de ellas	Todos los impuestos de importación, arancel, derechos aduanales, y demás gravámenes que afecten las materias primas, equipos, materiales de construcción, etc.
			Impuestos de importación relativos a equipos y utensilios necesarios para la instalación y operación de todo tipo de equipo que propenda al bienestar de la clase trabajadora.
			Pago de impuesto de importación de los equipos de transporte que sean vehículos de carga, colectores de basura, micro buses y mini buses, para el transporte de empleados.
			Materiales de construcción importados.
	28-01 Sobre Desarrollo Fronterizo	Empresas Fronterizas	100%
	146-00 Sobre Estructura Arancelaria	Entidades religiosas	Articulos Importados por organismos internacionales y el cuerpo diplomático, objetos para el culto religioso, muestras utilizadas en ferias internacionales
		Instituciones del sector publico con autorizacion del Poder Ejecutivo por una razon especial	100%
		Importaciones bienes personales y del hogar de dominicanos o extranjeros que vengan a residir al pais, o estudiantes dominicanos que regresen definitivamente al pais	100%
		Partes, piezas y materiales para reparacion de barcos mercantes y de turismo que se encuentren en proceso de carga o descarga en los puertos dominicanos, asi como las de aviones para el transporte de pasajeros (Siempre que sean de matricula dominicana)	100%
		Computadoras Personales	100%
		Materia prima para la fabricacion de medicinas	100%
	158-01 de Fomento al Desarrollo Turistico	Personas fisicas o morales domiciliadas en el pais que emprendan, promuevan o inviertan capitales en cuales quiera de las actividades turisticas, en los polos turisticos y /o provincias y /o municipios especificadas en la Ley; limitándose a los nuevos proyectos cuya construcción inicie luego de la promulgación de la misma.	100% sobre los equipos, materiales y muebles que sean necesarios para el primer equipamiento y puesta en operación de la instalación turística que se tratase. Esto incluye todos los servicios, materiales y equipos a utilizarse en la construcción de las instalaciones de que se trate.
			100% sobre las maquinarias y equipos necesarios para lograr un alto perfil en la calidad de los productos (hornos, incubadoras, plantas de tratamiento de control de producción y laboratorios, entre otros), al momento de la implantación.
	146-71 Minera	Los concesionarios de exploración y explotación, y propietarios de plantas mineras	Exoneraciones o reducciones de impuestos, que especifiquen sus concesiones,sobre la importación de los medios de producción necesarios para la exploración, explotación y beneficios de sustancias minerales, siempre que no se produzcan en el pais.
	Ley 96-88 que autoriza a los casinos de juegos a operar máquinas tragamonedas	casinos de juegos con licencia otorgada por la Comisión de casinos.	la importación de maquinas tragamonedas, las partes, piezas, repuestos y equipos accesorios está exonerada del pago de cualquier derecho, impuestos, tasa o contribución
	Ley 2-04	Instituciones religiosas y de servicios	
	Ley 3489 Para Regimen de las Aduanas	Importadores	Entrega provisional pendiente de exoneracion
			Tratamiento para maquinaria y equipos
			Tratamiento especial otras mercancias (% CIF)
			Tratamiento para camiones
			Tratamiento para equipos nauticos
			Tratamiento ACOFAVE para la HOMMER
	Ley 146-00	Importadores	Mudanzas vehiculos 1 a 5 años
			Exon. 4 a 5 años y 15 a 20 años de Res. Ext
	Desición Presidencial	Importadores	Impuesto unico vehiculos militares
			Certificados de participacion de DGII
			insumos para fertilizantes y alimentos para animales
			Impuesto unico para vehiculos militates (20 años o mas)
	Ley No.78-03	Procuradores Fiscales y generales	Exoneracion procuradores fiscales y generales
	Ley de Fomento al Desarrollo Forestal	Empresas y personas naturales que realicen inversiones en producción de plántulas, plantación de árboles, el manejo de la plantación, la cosecha, la industrialización y la comercialización de productos forestales.	Exoneración de aranceles establecidos para la importación de materias primas, maquinarias, equipos, vehículos utilitarios, e implementos que se requieran para el desarrollo de los proyectos
	Ley General de Minas y Canteras	Los concesionarios de exploración y explotación, y propietarios de plantas mineras.	100% en importación de maquinarias, equipos especiales, componentes, repuestos y utensilios necesarios para la puesta en marcha, mantenimiento y ejecución de sus actividades mineras.
	50-66 Sobre Vehiculos Legisladores	Legisladores	100%

Impuesto	Ley	Beneficiarios	Detalle Exoneración
Impuesto Selectivo al Consumo	11-92 Código Tributario	Importadores de bienes de uso personal	100% de las importaciones definitivas de bienes de uso personal, en materia de derecho de importación, con sujeción a regímenes especiales: viaje de pasajeros, personas lisiadas, inmigrantes, etc.
		instituciones religiosas, educativas, culturales, de asistencia social y similares	100% de las importaciones definitivas, en materia de derecho de importación
		Encomiendas	100% de las importaciones definitivas exceptuadas del pago de derechos de importación
	Ley 3489	Importadores	Entrega provisional pendiente de exoneracion
			Tratamiento para maquinaria y equipos
			Tratamiento especial otras mercancias (% CIF)
			Tratamiento para equipos nauticos
	Desición Presidencial	Importadores	Certificados de participacion de DGII
Impuesto de la Vivienda Suntuaria	18-88 Sobre el Impuesto de Viviendas Suntuarias	Propietarios de Viviendas	En los casos de viviendas cuyas mejoras hubieran sido construidas con préstamos a largo plazo con garantía hipotecaria y siempre que sea habitada por su propietario, por ascendientes o descendientes del propietario, o por colaterales hasta el segundo grado de parentesco, quedarán exentas del impuesto hasta que hayan amortizado por lo menos, el (50%) del préstamo original.
		Estado Dominicano, Instituciones Benéficas, Organizaciones Religiosas, y Residencias Diplomáticas.	100%
		Propietarios de viviendas o solares urbanos no edificados	propiedades cuyo valor sea inferior a cinco millones
	Ley No. 145-02 que modifica Ley 18-88 Sobre el Impuesto de Viviendas Suntuarias	Propietarios de viviendas	Queda excluido de todo impuesto, aquella vivienda cuyo propietario ha cumplido los 65 años y que dicho inmueble no haya sido transferido de dueño en los últimos 15 años, como única vivienda familiar
Impuesto Sobre Activos	Ley 557-05	Empresas Manufactureras, comerciales, agropecuarias	Están exentos los activos fijos que corresponden a explotaciones agropecuarias, Terrenos rurales, inversiones en acciones e impuestos diferidos o anticipados
		Compañías de Seguros	Inversiones en acciones y Impuesto sobre la Renta diferido o anticipado
		Empresas que hagan la solicitud de exención temporal	Las inversiones definidas reglamentariamente por la DGII como de capital intesivo o aquellas inversiones que por su naturaleza de su actividad tengan un ciclo de instalación, producción e inicio de operaciones mayor a un (1) año, realizadas por empresa nueva o no.
		Empresas con pérdidas que hagan la solicitud de exención temporal	Los contribuyentes que presenten pérdidas en su declaración del Impuesto sobre la Renta, siempre que exista causa de fuerza mayor o de carácter extraordinario que justifiquen la imposibilidad de relizar dicho pago.
		Empresas	Si el ISR es igual o superior al Impuesto sobre Activos se considera extinguida la obligacion del pago de este ultimo

Impuesto	Ley	Beneficiarios	Detalle Exoneración
Impuesto sobre Sucesiones	25-69 Sobre el Impuesto de Sucesiones y Donaciones	Parientes directos del De-Cujus	Transmisiones inferiores a $500; transmisiones inferiores a $1000 en caso de parientes directos.
		Familiares	Bien de familia instituido por la ley 10-24
		Establecimientos públicos e instituciones de caridad	Legados a establecimientos públicos e instituciones de caridad.
Impuesto sobre Donaciones	25-69 Sobre el Impuesto de Sucesiones y Donaciones	Familiares y establecimientos públicos e instituciones de caridad	Donaciones inferiores a $500; aquellas hechas para crear o fomentar la familia; y aquellas que no alcancen un valor a los establecimientos públicos e instituciones de caridad.
Impuestos Municipales	8-90 Sobre el Establecimiento de Zonas Francas	Operadoras de Zonas Francas y empresas establecidas dentro de ellas	100% del pago de impuestos sobre la construcción, los contratos de prestamos, y sobre el registro y traspaso de bienes inmuebles.
	158-01 de Fomento al Desarrollo Turístico	Personas físicas o morales domiciliadas en el país que emprendan, promuevan o inviertan capitales en cuales quiera de las actividades turísticas, en los polos turísticos y /o provincias y /o municipios especificadas en la Ley; limitándose a los nuevos proyectos cuya construcción inicie luego de la promulgación de la misma	100% de impuestos cobrados por utilizar y emitir los permisos de construcción, incluyendo los actos de compra del terreno, siempre y cuando el mismo sea utilizado para desarrollar una actividad turística específica.
	8-90 Sobre el Establecimiento de Zonas Francas	Operadoras de Zonas Francas y empresas establecidas dentro de ellas	100% del pago de impuestos sobre la constitución de sociedades comerciales o de aumento de capital de las mismas.
	18-88 Sobre el Impuesto de Viviendas Suntuarias	Propietarios del Inmueble	Cuando sea realizada una ampliación, remodelación y decoración para el uso comercial, la certificación de que se trata debe ser expedida por el ayuntamiento correspondiente. Esas certificaciones estarán exentas del pago del impuesto sobre documentos.
	8-90 Sobre el Establecimiento de Zonas Francas	Operadoras de Zonas Francas y empresas establecidas dentro de ellas	Pago de impuestos municipales
	125-01 General de Electricidad	Empresas que desarrollen de forma exclusiva la generación de energía renovable	Las empresas que desarrollen de forma exclusiva la generación de energía renovable estarán exentas de impuestos durante cinco años a partir de su fecha de instalación.
	158-01 de Fomento al Desarrollo Turístico	Personas físicas o morales domiciliadas en el país que emprendan, promuevan o inviertan capitales en cuales quiera de las actividades turísticas, en los polos turísticos y /o provincias y /o municipios especificadas en la Ley; limitándose a los nuevos proyectos cuya construcción inicie luego de la promulgación de la misma	100% de impuestos cobrados por utilizar y emitir los permisos de construcción, incluyendo los actos de compra del terreno, siempre y cuando el mismo sea utilizado para desarrollar una actividad turística específica.

Impuesto	Ley	Beneficiarios	Detalle Exoneración
Todos los Impuestos que Apliquen	183-02 Código Monetario y Financiero	Banco Central, la Superintendencia de Bancos y Entidades de intermediación financiera	El Banco Central, la Superintendencia de Bancos y aquellas entidades de intermediación financiera que realicen operaciones con el Banco Central, están exentos de toda carga contributiva
		Entidades de intermediación financiera en disolución	Las transferencias de activos, pasivos o contingentes de la entidad de intermediación financiera en disolución, están exentas de toda carga contributiva
	125-01 General de Electricidad	Empresas que desarrollen de forma exclusiva la generación de energía renovable	Las empresas que desarrollen de forma exclusiva la generación de energía renovable estarán exentas de impuestos durante cinco años a partir de su fecha de instalación.
	28-01 Sobre Desarrollo Fronterizo	Empresas Fronterizas	50% de cualquier impuesto vigente a las empresas ya instaladas o por instalarse
	87-01 Seguridad Social	Personas Físicas	100% de las contribuciones y cotizaciones a la Seguridad Social y las reservas y rendimientos de las inversiones que generen fondos de pensiones de los afiliados
	158-01 de Fomento al Desarrollo Turístico	Personas físicas o morales domiciliadas en el país que emprendan, promuevan o inviertan capitales en cuales quiera de las actividades turísticas, en los polos turísticos y /o provincias y /o municipios especificadas en la Ley; limitándose a los nuevos proyectos cuya construcción inicie luego de la promulgación de la misma.	100% sobre los financiamientos nacionales e internacionales así como los intereses de éstos
	Ley 3455 de Organización Municipal	Personas Fisicas	Los bonos y otros certificados de débito de los Ayuntamientos por concepto de préstamos en efectivo, así como cualquier otro acto relacionado con los mismos préstamos, están exentos de toda contribución o impuesto, nacional o municipal
	Ley Sobre Riesgo Sistemico	Entidades de Intermediacion Financiera	Las transferencias de activos y pasivos de las entidades de intermediación financiera están exentas del pago de impuestos, tasas, aranceles nacionales o municipales de cualquier índole
	Ley de Fomento al Desarrollo Forestal	Empresas y personas naturales que realicen inversiones en producción de plántulas, plantación de árboles, el manejo de la plantación, la cosecha, la industrialización y la comercialización de productos forestales.	Exoneración de todo impuesto nacional o municipal vigente o a crearse para la transferencia de propiedades, inscripción de bienes, ampliación de capital, emisión de acciones y todo tipo de deuda y capital
	Ley de Aguas	El Instituto Nacional de Recursos Hidráulicos, INDRHI,	Estará exonerado de pagos de impuestos, gravamen, tasa o atributo que recaiga o pudiese recaer sobre sus operaciones, negocios, explotaciones, obras y sobre todo los actos o negocios que realice, así como los documentos relativos a los mismos.
Impuesto sobre Hidrocarburos	112-00	Contratistas de Obras del Estado	Contratos de Construccion y concesiones (ratificados por el Congreso) entre el Estado y empresas privadas, donde a estas ultimas se brindan exenciones impositivas por la Ley 112-00
		Empresas Generadoras de Electricidad pivada destinando al mercado nacional, capacidad instalada superior a 15 Megavatios	Exoneracion total del pago de los impuestos a los hidrocarburos (proporcion)
		Empresa privada con capacidad instalada superior a 15 Megavatios (no interconectada)	Exoneracion total del pago de los impuestos a los hidrocarburos (proporcion)
		Empresas privadas con capacidad instalada menor a 15 Megavatios, que destine el 50% o mas de la energia generada a la red de distribucion nacional a traves de concesionarios de generacion	Exoneracion total del pago de los impuestos a los hidrocarburos (proporcion)
		Zonas Francas (Sarah Lee, Tos Dom y Gildam Active Wear)	Exencion del pago de los impuestos de hidrocarburos

TERCERA PARTE

DISTRIBUCION INSTITUCIONAL DE LOS GASTOS PRESUPUESTADOS

DIGEPRES
Dirección General de Presupuesto

PODER LEGISLATIVO

DIGEPRES
Dirección General de Presupuesto

CAPITULO 101
CONGRESO NACIONAL
AÑO 2008

DIGEPRES
Dirección General de Presupuesto

CONGRESO NACIONAL

INFORMACION GENERAL

- **Misión**
- **Visión**
- **Definición de la Política Institucional**
- **Resultados Estratégicos**

INFORMACION FINANCIERA

- **Distribución por Estructura Programática, según Grupo fuente de Financiamiento, Administración Central**
- **Clasificación por Capítulo, Objeto y Grupo Fuente de financiamientos, Administración Central**
- **Programa 96, Deuda Pública y Otras Operaciones Financieras.**
- **Programa 98, Administración de Contribuciones Especiales**

CONGRESO NACIONAL

Misión

El Congreso de la República compuesto por un Senado y una Cámara de Diputados, tiene la misión de aprobar Leyes.

Visión

Lograr que las leyes tengan un impacto eficiente y eficaz en la sociedad dominicana

Definición de la Política Institucional

Establecer los impuestos o contribuciones generales y determinar el modo de su recaudación e inversión.

Aprobar o desaprobar, con vista del informe de la Cámara de Cuentas, el Estado de Recaudación e Inversión de las Rentas que debe presentarle el Poder Ejecutivo.

Conocer de las observaciones que a las Leyes haga el Poder Ejecutivo.

Garantizar la conservación y fructificación de los bienes nacionales, y la enajenación de los bienes del dominio privado de la Nación, excepto lo que dispone el Inciso 10 del Artículo 55 y el Artículo 110 de la Constitución.

Disponer todo lo concerniente a la conservación de monumentos y objetos antiguos y a la adquisición de estos últimos.

Crear o suprimir Provincias, Municipios y otras divisiones políticas del territorio y determinar todo lo concerniente a sus límites y organización, previo estudio que demuestre la conveniencia social, política y económica justificativa del cambio.

En caso de alteración de la paz o en el de calamidad pública, declarar el estado de sitio o suspender solamente donde aquellas existan, y por el término de su duración, el ejercicio de los derechos individuales consagrados por la Constitución.

En caso de que la soberanía nacional se encuentre expuesta a un peligro grave e inminente, el Congreso podrá declarar al País en estado de emergencia nacional, suspendiendo el ejercicio de los derechos individuales, con excepción de la individualidad de la vida, tal como lo consagra el Inciso 1, del Artículo No.8 de la Constitución. Si no estuviere reunido el Congreso, el Presidente de la República podrá dictar la misma disposición que conllevará la convocatoria del mismo para ser informado de los acontecimientos y las disposiciones tomadas.

Disponer todo lo relativo a la migración.

Aumentar o reducir el número de las Cortes de Apelación y crear o suprimir tribunales ordinarios o de excepción.

Crear o suprimir tribunales para conocer y decidir los asuntos contencioso-administrativos y disponer todo lo relativo a su organización y competencia.

CONGRESO NACIONAL

Aprobar o rechazar el Presupuesto de Ingresos y Ley de Gastos Públicos y los gastos extraordinarios para los cuales solicite un crédito el Poder Ejecutivo.

Autorizar o no empréstitos sobre el crédito de la República por medio del Poder Ejecutivo;

Aprobar o desaprobar los tratados y convenciones internacionales que celebre el Poder Ejecutivo.

Legislar cuanto concierne a la deuda nacional.

Declarar por Ley, la necesidad de la reforma constitucional.

Conceder autorización al Presidente de la República para salir al extranjero cuando sea por más de quince días.

Examinar anualmente todos los actos del Poder Ejecutivo y aprobarlos si son ajustados a la Constitución y a las Leyes.

Aprobar o no los contratos que le someta el Presidente de la República de conformidad con la Constitución.

Decretar el traslado de las Cámaras Legislativas fuera de la Capital de la República, por causa de fuerza mayor justificada o mediante convocatoria del Presidente de la República.

Conceder amnistías por causas políticas.

Legislar acerca de toda materia que no sea de la competencia de otro Poder del Estado, o contraria a la Constitución.

Convocar la Asamblea Nacional para examinar las actas de elección del Presidente y el Vicepresidente de la República, proclamarlos, y en caso, recibirles juramento, aceptarles o rechazarles las renuncias y ejercer las facultades que le confiere la Constitución; de igual manera deberán reunirse conjuntamente para recibir el mensaje del Presidente de la República y las Memorias de los Secretarios de Estado, a que se refiere la Constitución, y para la celebración de actos conmemorativos o de otra naturaleza que no se relacionen con el ejercicio de las atribuciones legislativas de cada Cámara ni de las que están señaladas por la Constitución como exclusiva de cada una de ellas.

Resultados Estratégicos

- Marco Regulatorio del Sector Privado Fortalecido.
- Marco Legal para Modernización del Estado Establecido.
- Flujo de Financiamiento Externo Incrementado.

DISTRIBUCION POR ESTRUCTURA PROGRAMATICA, SEGUN GRUPO FUENTE DE FINANCIAMIENTO
ADMINISTRACION CENTRAL

0101 CONGRESO NACIONAL

SUB CAP	PROG	SUB PRG	PRY	ACT OBRAS	DESCRIPCION	F/Esp GENERAL	F/Esp CON DESTINO ESPECIFICO	FONDO PROPIO	TRANSFERENCIAS	CREDITO INTERNO	RECURSOS EXTERNOS	TOTAL GENERAL
01					**CAMARA DE SENADORES**	**1,475,779,130**						**1,475,779,130**
	11				**ELABORACION Y APROBACION DE LEYES A NIVEL DEL SEN**	**1,116,821,322**						**1,116,821,322**
		00	00	0001	Dirección y Administración	968,125,022						968,125,022
		00	00	0002	Discusión y Aprobación de Leyes	148,696,300						148,696,300
	96				**DEUDA PUBLICA Y OTRAS OPERACIONES FINANCIERAS**	**56,594,141**						**56,594,141**
		00	00	0001	DEUDA PUBLICA Y OTRAS OPERACIONES FINANCIERAS	56,594,141						56,594,141
	98				**TRANSFERENCIAS AL SECTOR PRIVADO**	**302,363,667**						**302,363,667**
		00	00	0000	TRANSFERENCIAS AL SECTOR PRIVADO	302,363,667						302,363,667
02					**CÁMARA DE DIPUTADOS**	**3,397,357,972**						**3,397,357,972**
	11				**ELABORACION Y APROBACION DE LEYES A NIVEL DE DIPU**	**3,054,266,299**						**3,054,266,299**
		00	00	0001	Dirección y Administración	1,672,194,031						1,672,194,031
		00	00	0002	Discusión y Aprobación de Leyes	1,382,072,268						1,382,072,268
	96				**DEUDA PUBLICA Y OTRAS OPERACIONES FINANCIERAS**	**33,527,833**						**33,527,833**
		00	00	0001	DEUDA PUBLICA Y OTRAS OPERACIONES FINANCIERAS	33,527,833						33,527,833
	98				**ADMINSTRACION DE CONTRIBUCIONES ESPECIALES**	**309,563,840**						**309,563,840**
		00	00	0000	ADMINISTRACION DE CONTRIBUCIONES ESPECIALES	309,563,840						309,563,840
					Total Capitulo	**4,873,137,102**						**4,873,137,102**

Clasificacion por Capitulo, Objeto y Grupo Fuente de Financiamientos

ADMINISTRACION CENTRAL

(Expresado en RD$)

2008

Sistema Integrado de Gestión Financiera

Periodo: 2008 **Version:** 1

Capitulo 0101 **CONGRESO NACIONAL**
SubCapitulo 01 **CAMARA DE SENADORES**

CODIGO	DESCRIPCION	GRUPO TIPO FUENTES INTERNAS				GRUPO TIPO FUENTES EXTERNAS			TOTAL GENERAL
		F/Esp General	F/Esp con Destino Especifico	Credito Interno	Total Fuentes Internas	Crédito Externo	Donación Externa	Total Fuentes Externas	
1	**SERVICIOS PERSONALES**	**581,933,417**			**581,933,417**				**581,933,417**
11	SUELDOS PARA CARGOS FIJOS	353,052,705			353,052,705				353,052,705
12	SUELDOS PERSONAL TEMPORERO	25,000,000			25,000,000				25,000,000
13	SOBRESUELDOS	10,000,000			10,000,000				10,000,000
15	HONORARIOS	820,000			820,000				820,000
16	DIETAS Y GASTOS DE REPRESENTACIÓN	29,700,000			29,700,000				29,700,000
18	GRATIFICACIONES Y BONIFICACIONES	34,045,000			34,045,000				34,045,000
19	CONTRIBUCIONES A LA SEGURIDAD SOCIAL	129,315,712			129,315,712				129,315,712
2	**SERVICIOS NO PERSONALES**	**281,873,244**			**281,873,244**				**281,873,244**
21	SERVICIOS DE COMUNICACIONES	16,452,000			16,452,000				16,452,000
22	SERVICIOS BÁSICOS	22,111,944			22,111,944				22,111,944
23	PUBLICIDAD, IMPRESIÓN Y ENCUADERNACIÓN	44,000,000			44,000,000				44,000,000
24	VIÁTICOS	37,500,000			37,500,000				37,500,000
25	TRANSPORTE Y ALMACENAJE	10,309,300			10,309,300				10,309,300
26	ALQUILERES	33,400,000			33,400,000				33,400,000
27	SEGUROS	82,100,000			82,100,000				82,100,000
28	CONSERV., REPS. MENORES Y CONSTS. TEMP.	18,000,000			18,000,000				18,000,000
29	OTROS SERVICIOS NO PERSONALES	18,000,000			18,000,000				18,000,000
3	**MATERIALES Y SUMINISTROS**	**120,000,000**			**120,000,000**				**120,000,000**
31	ALIMENTOS Y PRODUCTOS AGROFORESTALES	41,000,000			41,000,000				41,000,000
32	TEXTILES Y VESTUARIO	7,000,000			7,000,000				7,000,000
33	PRODUCTOS DE PAPEL, CARTÓN E IMPRESOS	8,600,000			8,600,000				8,600,000
34	COMBUSTIBLES, LUBRICANTES, PROD. QUÍMICOS Y C	33,000,000			33,000,000				33,000,000
35	PRODUCTOS DE CUERO,CAUCHO Y PLASTICOS	3,000,000			3,000,000				3,000,000
36	PRODUCTOS DE MINERALES METALICOS Y NO METAL	2,700,000			2,700,000				2,700,000
39	PRODUCTOS Y ÚTILES VARIOS	24,700,000			24,700,000				24,700,000
4	**TRANSFERENCIAS CORRIENTES**	**302,363,667**			**302,363,667**				**302,363,667**
42	TRANSFERENCIAS CORRIENTES AL SECTOR PRIVAD	295,643,667			295,643,667				295,643,667
43	TRANSFERENCIAS CORRIENTES AL SECTOR PÚBLIC	1,260,000			1,260,000				1,260,000
44	TRANSFERENCIAS CORRIENTES AL SECTOR EXTERN	5,460,000			5,460,000				5,460,000
6	**ACTIVOS NO FINANCIEROS**	**133,014,661**			**133,014,661**				**133,014,661**
61	MAQUINARIA Y EQUIPO	118,014,661			118,014,661				118,014,661
69	OTROS ACTIVOS	15,000,000			15,000,000				15,000,000
8	**PASIVOS FINANCIEROS**	**56,594,141**			**56,594,141**				**56,594,141**
87	DISMINUCIÓN DE PASIVOS CON PROVEEDORES	56,594,141			56,594,141				56,594,141
	Total SubCapitulo	**1,475,779,130**	**0**	**0**	**1,475,779,130**	**0**	**0**	**0**	**1,475,779,130**

Clasificacion por Capitulo, Objeto y Grupo Fuente de Financiamientos

ADMINISTRACION CENTRAL

(Expresado en RD$)

2008

Sistema Integrado de Gestión Financiera

Periodo: 2008 **Version:** 1

Capitulo 0101 **CONGRESO NACIONAL**
SubCapitulo 02 **CÁMARA DE DIPUTADOS**

CODIGO	DESCRIPCION	GRUPO TIPO FUENTES INTERNAS				GRUPO TIPO FUENTES EXTERNAS			TOTAL GENERAL
		F/Esp General	F/Esp con Destino Especifico	Credito Interno	Total Fuentes Internas	Crédito Externo	Donación Externa	Total Fuentes Externas	
1	**SERVICIOS PERSONALES**	**1,548,603,301**			**1,548,603,301**				**1,548,603,301**
11	SUELDOS PARA CARGOS FIJOS	876,715,775			876,715,775				876,715,775
12	SUELDOS PERSONAL TEMPORERO	295,000,000			295,000,000				295,000,000
13	SOBRESUELDOS	10,000,000			10,000,000				10,000,000
15	HONORARIOS	10,000,000			10,000,000				10,000,000
16	DIETAS Y GASTOS DE REPRESENTACIÓN	171,569,374			171,569,374				171,569,374
18	GRATIFICACIONES Y BONIFICACIONES	142,759,648			142,759,648				142,759,648
19	CONTRIBUCIONES A LA SEGURIDAD SOCIAL	42,558,504			42,558,504				42,558,504
2	**SERVICIOS NO PERSONALES**	**793,592,959**			**793,592,959**				**793,592,959**
21	SERVICIOS DE COMUNICACIONES	76,400,000			76,400,000				76,400,000
22	SERVICIOS BÁSICOS	56,293,331			56,293,331				56,293,331
23	PUBLICIDAD, IMPRESIÓN Y ENCUADERNACIÓN	56,000,000			56,000,000				56,000,000
24	VIÁTICOS	202,000,000			202,000,000				202,000,000
25	TRANSPORTE Y ALMACENAJE	75,000,000			75,000,000				75,000,000
26	ALQUILERES	91,000,000			91,000,000				91,000,000
27	SEGUROS	129,999,999			129,999,999				129,999,999
28	CONSERV., REPS. MENORES Y CONSTS. TEMP.	60,873,021			60,873,021				60,873,021
29	OTROS SERVICIOS NO PERSONALES	46,026,608			46,026,608				46,026,608
3	**MATERIALES Y SUMINISTROS**	**461,203,809**			**461,203,809**				**461,203,809**
31	ALIMENTOS Y PRODUCTOS AGROFORESTALES	120,000,000			120,000,000				120,000,000
32	TEXTILES Y VESTUARIO	26,490,514			26,490,514				26,490,514
33	PRODUCTOS DE PAPEL, CARTÓN E IMPRESOS	35,000,000			35,000,000				35,000,000
34	COMBUSTIBLES, LUBRICANTES, PROD. QUÍMICOS Y C	92,000,000			92,000,000				92,000,000
35	PRODUCTOS DE CUERO,CAUCHO Y PLASTICOS	30,000,000			30,000,000				30,000,000
36	PRODUCTOS DE MINERALES METALICOS Y NO METAL	3,209,547			3,209,547				3,209,547
39	PRODUCTOS Y ÚTILES VARIOS	154,503,748			154,503,748				154,503,748
4	**TRANSFERENCIAS CORRIENTES**	**309,563,840**			**309,563,840**				**309,563,840**
42	TRANSFERENCIAS CORRIENTES AL SECTOR PRIVAD	305,897,174			305,897,174				305,897,174
44	TRANSFERENCIAS CORRIENTES AL SECTOR EXTERN	3,666,666			3,666,666				3,666,666
6	**ACTIVOS NO FINANCIEROS**	**250,866,230**			**250,866,230**				**250,866,230**
61	MAQUINARIA Y EQUIPO	135,866,230			135,866,230				135,866,230
63	CONSTRUCCIONES Y MEJORAS	80,000,000			80,000,000				80,000,000
69	OTROS ACTIVOS	35,000,000			35,000,000				35,000,000
8	**PASIVOS FINANCIEROS**	**33,527,833**			**33,527,833**				**33,527,833**
87	DISMINUCIÓN DE PASIVOS CON PROVEEDORES	33,527,833			33,527,833				33,527,833
	Total SubCapitulo	**3,397,357,972**	**0**	**0**	**3,397,357,972**	**0**	**0**	**0**	**3,397,357,972**

Total General	**4,873,137,102**		**4,873,137,102**	**4,873,137,102**

CONGRESO NACIONAL

PROGRAMA 96, DEUDA PUBLICA Y OTRAS OPERACIONES FINANCIERAS

SENADORES

VALORES EN RD$

SUB-CUENTA	CONCEPTO	APROPIACION 2008
871	DISMINUCION DE PASIVOS CON PROVEEDORES	56.594.141
	TOTAL	**56.594.141**

DIPUTADOS

VALORES EN RD$

SUB-CUENTA	CONCEPTO	APROPIACION 2008
871	DISMINUCION DE PASIVOS CON PROVEEDORES	33.527.833
	TOTAL	**33.527.833**

CONGRESO NACIONAL

PROGRAMA 98, ADMINISTRACION DE CONTRIBUCIONES ESPECIALES

SENADORES

VALORES EN RD$

SUB-CUENTA	CONCEPTO	APROPIACION 2008
421	AYUDAS	270.945.136
424	BECAS	2.000.000
426	ORGANIZACIONES NO GUBERNAMENTALES	22.698.531
434	AYUNTAMIENTOS	1.260.000
441	CUOTAS INTERNACIONALES	5.460.000
	TOTAL	**302.363.667**

DIPUTADOS

VALORES EN RD$

SUB-CUENTA	CONCEPTO	APROPIACION 2008
421	AYUDAS	207.601.999
425	INSTITUTO DEL LEGISLADOR	98.295.175
441	CUOTAS INTERNACIONALES	3.666.666
	TOTAL	**309.563.840**

PODER EJECUTIVO

DIGEPRES
Dirección General de Presupuesto

CAPITULO 201
PRESIDENCIA DE LA REPUBLICA
AÑO 2008

DIGEPRES
Dirección General de Presupuesto

PRESIDENCIA DE LA REPUBLICA

INFORMACION GENERAL

- Misión
- Visión
- Política Institucional
- Resultados Estratégicos

INFORMACION FINANCIERA

- Distribución por Estructura Programática, según Grupo Fuente de Financiamiento.
- Clasificación por Capítulo, Objeto y Grupo Fuente de Financiamiento.
- Clasificación por Programa, Objeto y Grupo Fuente de Financiamiento.
- Programa 98, "Administración de Contribuciones Especiales".
- Programa 99, "Administración de Activos, Pasivos y Transferencias".

PRESIDENCIA DE LA REPUBLICA

Misión

Asistir y dar soporte logístico y financiero a la Presidencia de la República en la ejecución de sus planes para garantizar la operatividad de los organismos y dependencias que la conforman.

Visión

Ser la entidad por excelencia del Poder Ejecutivo que facilite el logro de los planes del Gobierno, con un comportamiento ético en todas sus acciones, orientados a la modernización del Estado y progreso de la nación

Política Institucional

Compromiso, lealtad, honestidad, responsabilidad, trabajo en equipo, vocación, modernismo y calidad de trabajo.

PRESIDENCIA DE LA REPUBLICA
RESULTADOS ESTRATEGICOS

SUB-CAPITULOS	RESULTADOS ESTRATEGICOS
PRESIDENCIA DE LA REPUBLICA DIRECCION SUPERIOR	1. GOBERNABILIDAD FORTALECIDA Y POBREZA RECDUCIDA. 2. PRODUCCION Y COMPETITIVIDAD NACIONAL AUMENTADA. 3. MEDIO AMBIENTE Y RECURSOS NATURALES APROVECHADOS Y MANEJADOS DE MANERA SOSTENIBLE. 4. CULTURA E IDENTIDAD NACIONAL FORTALECIDAS.
GABINETE DE LA POLITICA SOCIAL	1. FORTALECIMIENTO DE LOS PROGRAMAS SOCIALES EN EL AREA DE SALUD, EDUCACION, EMPLEO, ETC. 2. REDUCCION DE LA POBREZA A NIVEL NACIONAL.
CONTRALORIA GENERAL	1. TRANSFERENCIA EN EL USO DE LOS RECURSOS PUBLICOS FORTALECIDA. 2. CONTROLES DE TRANSACIONES DEL SECTOR PUBLICO CONSOLIDADOS. 3. SISTEMA DE REGISTRO DE TRANSACCIONES DE INSTITUCIONES PÚBLICAS.
OFICINA SUPERVISORA DE OBRAS DEL ESTADO	1. SUPERVISION Y CONTROL DE LAS OBRAS DEL ESTADO.

0201 PRESIDENCIA DE LA REPÚBLICA

SUB CAP	PROG	SUB PRG	PRY	ACT OBRAS	DESCRIPCION	F/Esp GENERAL	F/Esp CON DESTINO ESPECIFICO	FONDO PROPIO	TRANSFERENCIAS	CREDITO INTERNO	RECURSOS EXTERNOS	TOTAL GENERAL
01					**PRESIDENCIA DE LA REPUBLICA**	**13,019,249,954**	**22,796,154**				**36,000,000**	**13,078,046,108**
	01				**ACTIVIDADES CENTRALES**	**2,308,173,886**						**2,308,173,886**
		00	00	0001	DIRECCION Y ADMINISTRACION	1,654,663,490						1,654,663,490
		00	00	0002	COORDINACION Y CONTROL GUBERNAMENTAL	65,149,964						65,149,964
		00	00	0003	SERVICIOS DE COMUNICACION DE LA PRESIDENCIA	330,956,694						330,956,694
		00	00	0004	ADMINISTRACION DE OFICINAS GUBERNAMENTALES	57,688,725						57,688,725
		00	00	0005	COORDINACION DE LA POLITICA MEDIO AMBIENTAL	8,740,564						8,740,564
		00	00	0006	APOYO AL DESARROLLO PROVINCIAL	190,974,449						190,974,449
	02				**PROYECTO CENTRAL**	**7,500,000**						**7,500,000**
		00	11	0001	REFORMA CONSULTORIA JURIDICA DEL PODER EJECUTIVO	7,500,000						7,500,000
	11				**FONDOS A CARGO DEL PODER EJECUTIVO**	**6,620,014,540**						**6,620,014,540**
		00	00	0001	FONDOS PARA 5% ATENCION NECESIDADES PUBLICAS	6,013,088,380						6,013,088,380
		00	00	0002	FONDOS PARA 1% PARA IMPREVISTOS Y CALAMIDADES	606,926,160						606,926,160
	98				**ADMINISTRACION DE CONTRIBUCIONES ESPECIALES**	**3,397,387,212**					**36,000,000**	**3,433,387,212**
		00	00	0000	ADMINISTRACION DE CONTRIBUCIONES ESPECIALES	3,397,387,212					36,000,000	3,433,387,212
	99				**ADM. DE ACTIVOS, PASIVOS Y TRANSFERENCIAS**	**686,174,316**		**0**				**708,970,470**
		00	00	0000	ADMINISTRACION DE TRANSFERENCIAS, PASIVOS Y ACTIVOS FINANCIEROS	686,174,316	22,796,154		0			708,970,470
02					**GABINETE DE LA POLITICA SOCIAL**	**5,887,125,328**				**200,000,000**	**15,600,000**	**6,102,725,328**
	11				**PROTECCION SOCIAL**	**2,844,439,503**				**200,000,000**	**15,600,000**	**3,060,039,503**
		01	00	0001	COORDINACION TECNICO ADMINISTRATIVO	59,889,216						59,889,216
		01	00	0002	REGISTRO Y ACTUALIZACION DE LOS BENEFICIARIOS	138,748,801						138,748,801
		01	00	0003	ADMINISTRACION FINANCIERA DE LOS SUBSIDIOS SOCIALES	248,982,984						248,982,984
		01	00	0004	ADMINISTRACION DE TRANSFERENCIAS MONETARIAS CONDICONADAS	1,236,130,957				200,000,000		1,436,130,957
		01	00	0005	ADMINISTRACION DE TRANSFERENCIAS NO MONETARIAS	238,132,228						238,132,228
		01	00	0006	PROVISION ALIMENTARIA	282,898,354						282,898,354
		01	00	0007	ATENCION AL ENVEJECIENTE	39,105,848						39,105,848
		01	00	0008	ATENCION A DISCAPACITADOS	19,900,949						19,900,949
		02	00	0001	INCLUSION CIUDADANA	43,988,286						43,988,286
		02	00	0002	INTEGRACION Y DESARROLLO SOCIAL DE LAS COMUNIDADES	165,879,768						165,879,768
		02	00	0003	APOYO AL DESARROLLO SOCIAL BARRIAL	134,114,373						134,114,373

0201 PRESIDENCIA DE LA REPÚBLICA

SUB CAP	PROG		PRY	ACT OBRAS	DESCRIPCION	F/Esp GENERAL	F/Esp CON DESTINO ESPECIFICO	FONDO PROPIO	TRANSFERENCIAS	CREDITO INTERNO	RECURSOS EXTERNOS	TOTAL GENERAL
02					**GABINETE DE LA POLITICA SOCIAL**	**5,887,125,328**				**200,000,000**	**15,600,000**	**6,102,725,328**
	11				**PROTECCION SOCIAL**	**2,844,439,503**				**200,000,000**	**15,600,000**	**3,060,039,503**
		02	00	0004	INCENTIVO A LAS INICIATIVAS LOCALES	66,145,308						66,145,308
		02	00	0005	APOYO AL DESARROLLO SOCIAL FRONTERIZO	91,582,442						91,582,442
		02	12	0001	Programa de Inversion Social con Capacitacion						15,600,000	15,600,000
		02	17	0001	Construccion de Letrinas con Ladrillos Ecologicos	20,000,000						20,000,000
		02	18	0051	Pequeños Proyectos Comunitarios	15,500,000						15,500,000
		02	22	0051	Construccion de verja Perimetral Escuela Lea Moreta	19,439,989						19,439,989
		02	23	0001	Proyectos de Desarrollo Comunitario	24,000,000						24,000,000
	98				**ADMINISTRACION DE CONTRIBUCIONES ESPECIALES**	**3,042,685,825**						**3,042,685,825**
		00	00	0000	ADMINISTRACION DE CONTRIBUCIONES ESPECIALES	3,042,685,825						3,042,685,825
04					**CONTRALORIA GENERAL DE LA REPUBLICA**	**454,291,907**						**454,291,907**
	11				**CONTROL FISCAL**	**454,291,907**						**454,291,907**
		00	00	0001	DIRECCION Y ADMINISTRACION	454,291,907						454,291,907
05					**OFICINA SUPERVISORA DE OBRAS DEL ESTADO**	**5,246,383,290**				**3,414,500,000**		**8,660,883,290**
	01				**ACTIVIDADES CENTRALES**	**285,883,290**						**285,883,290**
		00	00	0001	DIRECCION Y ADMINISTRACION	285,883,290						285,883,290
	11				**CONSTRUCCION Y RECONSTRUCCION DE CALLE Y AVENIDA**	**872,798,447**						**872,798,447**
		00	16	0054	RECONSTRUCCION DE CALLES Y AVENIDAS, PROV. SANTIAGO	441,407,000						441,407,000
		00	16	0055	RECONSTRUCCION DE CALLES Y AVENIDAS, PROV. PUERTO PLATA	110,688,000						110,688,000
		00	18	0053	CONSTRUCCIONES DE CALLES Y AVENIDAS, PROVINCIA SAN JUAN DE LA MAGUANA	28,684,000						28,684,000
		00	18	0055	RECONSTRUCCION DE CALLES Y AVENIDAS, PROVINCIA DE SAN JUAN DE LA MAGUANA	10,000,000						10,000,000
		00	19	0053	RECONSTRUCCION DE CALLES Y AVENIDAS, PROV. BARAHONA	282,019,447						282,019,447
	12				**CONSTRUCCION Y RECONSTRUCCION DE CARRETERAS**	**2,748,341,765**						**2,748,341,765**
		00	11	0053	TERMINACION AUTOPISTA LAS AMERICAS ENTRADA SANTO DOMINGO	104,821,000						104,821,000
		00	12	0052	TERMINACION AUTOPISTA SAN CRISTOBAL - BANI, PROV. SAN CRISTOBAL	1,193,589,143						1,193,589,143
		00	14	0051	TERMINACION RECONST CARRET. CRUCE AUTOP. DUARTE-RANCHITO-BOMBA DE CENOVI, SAN FCO. MACORIS, DUARTE	41,928,000						41,928,000
		00	15	0056	RECONSTRUCCION CARRETERA JARABACOA-EL RIO, LA VEGA	65,336,000						65,336,000

0201 PRESIDENCIA DE LA REPÚBLICA

SUB CAP	PROG		PRY	ACT OBRAS	DESCRIPCION	F/Esp GENERAL	F/Esp CON DESTINO ESPECIFICO	FONDO PROPIO	TRANSFERENCIAS	CREDITO INTERNO	RECURSOS EXTERNOS	TOTAL GENERAL
05					**OFICINA SUPERVISORA DE OBRAS DEL ESTADO**	**5,246,383,290**				**3,414,500,000**		**8,660,883,290**
	12				**CONSTRUCCION Y RECONSTRUCCION DE CARRETERAS**	**2,748,341,765**						**2,748,341,765**
		00	18	0051	RECONSTRUCCION Y AMPLIACION CARRET. 15 DE AZUA-SAN JUAN DE LA MAG.-LAS MATAS DE FARFAN	413,759,731						413,759,731
		00	18	0052	TERMINACION PARA LA CONST. CARRETERA SAN JUAN-CARDON-BATEY 2, PROV. SAN JUAN DE LA MAG.	367,077,000						367,077,000
		00	18	0053	TERMINACION CARRETERA SAN JUAN-VALLEJUELO, PROV. SAN JUAN DE LA MAGUANA	10,000,000						10,000,000
		00	18	0055	RECONSTRUCCION CARRETERA GUANITO-BOHECHIO, PROV. SAN JUAN DE LA MAGUANA	10,000,000						10,000,000
		00	18	0058	ASFALTADO CARRETERA SAN JUAN DE LA MAGUANA-PUNTA CAÑA, PROV. SAN JUAN DE LA MAG.	10,000,000						10,000,000
		00	20	0051	RECONSTRUCCION Y REPAVIMENTACION CARRETERA LA VEGA-MOCA, LA VEGA	308,863,891						308,863,891
		00	20	0054	REHABILITACION CARRETERA SAN FRANCISCO DE MACORIS-NAGUA	22,967,000						22,967,000
		00	20	0055	RECONSTRUCCION AUTOPISTA 6 DE NOVIEMBRE	200,000,000						200,000,000
	13				**CONSTRUCCION Y RECONSTRUCCION DE OBRAS DEPORTI**	**492,703,333**						**492,703,333**
		00	11	0052	TERMINACION CLUB LOS CACHORROS, CRISTO REY, DISTRITO NACIONAL	9,418,000						9,418,000
		00	11	0053	TERMINACION COMPLEJO DEPORTIVO DE LA FUNDACION MANUEL MOTA EN EL TAMARINDO, PROV. SANTO DOMINGO	12,103,000						12,103,000
		00	14	0051	TERMINACION PLAY DE BASEBALL PIMENTEL, SAN FRANCISCO DE MACORIS, PROV. DUARTE	3,135,000						3,135,000
		00	14	0052	TERMINACION POLIDEPORTIVO NAGUA, MARIA TRINIDAD SANCHEZ	5,384,000						5,384,000
		00	15	0051	REPARACION GENERAL POLIDEPORTIVO LA VEGA, PROV. LA VEGA	36,591,849						36,591,849
		00	15	0052	CONSTRUCCION BAJO TECHO DEL CLUB HERNIQUILLO, PROV. LA VEGA	2,498,000						2,498,000
		00	15	0053	CONSTRUCCION MINICOMPLEJO DEPORTIVO LA VEGA, PROV. LA VEGA	5,852,000						5,852,000
		00	16	0052	REMODELACION DEL PALACIO DE LOS DEPORTES 'OSCAR GOBAIRA' DE SANTIAGO, PROVINCIA SANTIAGO	401,164,484						401,164,484
		00	16	0055	REPARACION Y ACONDICIONAMIENTO PLAY JUAN MARICHAL, LAGUNA VERDE, MONTECRISTI	3,979,000						3,979,000
		00	17	0051	CONSTRUCCION POLIDEPORTIVO DE SANTIAGO RODRIGUEZ	12,578,000						12,578,000
	14				**CONSTRUCCION Y RECONSTRUCCION DE OBRAS DE ASISTI**	**5,989,000**						**5,989,000**
		00	16	0051	TERMINACION DEL ALBERGUE DE NIÑOS HUERFANOS DE MOCA, PROV. ESPAILLAT	5,989,000						5,989,000
	15				**CONSTRUCCION Y RECONSTRUCCION DE CENTROS DE SAL**	**95,561,000**						**95,561,000**
		00	11	0051	CONSTRUCCION DEL 3ER., 4TO. Y 5TO. NIVEL DEL EDIFICIO DE CEDIMAT, DISTRITO NACIONAL	5,500,000						5,500,000
		00	11	0052	TERMINACION HOSPITAL INFANTIL SAN LORENZO DE LOS MINAS, SANTO DOMINGO ESTE	34,063,000						34,063,000

0201 PRESIDENCIA DE LA REPÚBLICA

SUB CAP	PROG		PRY	ACT OBRAS	DESCRIPCION	F/Esp GENERAL	F/Esp CON DESTINO ESPECIFICO	FONDO PROPIO	TRANSFERENCIAS	CREDITO INTERNO	RECURSOS EXTERNOS	TOTAL GENERAL
05					**OFICINA SUPERVISORA DE OBRAS DEL ESTADO**	**5,246,383,290**				**3,414,500,000**		**8,660,883,290**
	15				**CONSTRUCCION Y RECONSTRUCCION DE CENTROS DE SAL**	**95,561,000**						**95,561,000**
		00	13	0051	REMODELACION Y AMPLIACION DEL HOSPITAL PROVINCIAL DR. LEOPOLDO MARTINEZ, HATO MAYOR	10,558,000						10,558,000
		00	14	0051	TERMINACION REPARACION Y AMPLIACION SUB-CENTRO DE SALUD DE RIO SAN JUAN, PROV. MARIA T. SANCHEZ	2,909,000						2,909,000
		00	18	0051	REMODELACION HOSPITAL DE LA DIABETES DE LA REGION DEL VALLE DE SAN JUAN DE LA MAGUANA	42,531,000						42,531,000
	16				**CONSTRUCCION Y RECONSTRUCCION DE CENTROS EDUCA**	**618,936,002**				**1,761,796,000**		**2,380,732,002**
		00	12	0051	CONST. PRIMER Y SEGUNDO MODULO DE LA ESCUELA DE DOCE (12) AULAS EN VILLA ALTAGRACIA, SAN CRISTOBAL	45,252,000						45,252,000
		00	14	0053	TERMINACION LICEO ARROYO AL MEDIO, NAGUA, MARIA TRINIDAD SANCHEZ	3,584,000						3,584,000
		00	14	0057	TERMINACION DE LA ESCUELA LOS ROBALOS, PROVINCIA SAMANA, REPUBLICA DOMINICANA	334,000						334,000
		00	14	0058	TERMINACION DE LA ESCUELA JOSEFA RODRIGUEZ, EL CANTON, PROVINCIA SAMANA	3,541,000						3,541,000
		00	14	0059	CONST. DE TRES (3) AULAS, BAÑOS Y VERJA ESCUELA PRIMARIA LOS COROZOS, SECCION LA PASCUALA, SAMANA	3,735,000						3,735,000
		00	14	0060	TERMINACION ESCUELA VILLA CLARA, PROVINCIA DE SAMANA	2,008,000						2,008,000
		00	14	0061	TERMINACION ESCUELA RANCHO ESPAÑOL, ARROYO BARRIL, SAMANA	2,924,000						2,924,000
		00	22	0059	TERMINACION DEL COLEGIO OFICIALIZADO SAN RAFAEL, PROV. SAN CRISTOBAL	9,282,000						9,282,000
		00	26	0071	TERMINACION DEL PROYECTO CONSTRUCCION ESCUELA DE SORDOMUDOS, MOCA, PROV. ESPAILLAT	1,704,000						1,704,000
		00	30	0060	CONSTRUCCION DE CENTROS TECNOLOGICOS COMUNITARIOS EN TODO EL TERRITORIO NACIONAL	125,955,000						125,955,000
		00	35	0051	CONSTRUCCION DEL CENTRO UNIVERSITARIO REGIONAL OESTE (CURO-UASD), PROV. SAN JUAN DE LA MAGUANA	167,714,000						167,714,000
		00	36	0051	CONSTRUCCION DEL CENTRO UNIVERSITARIO REGIONAL SUROESTE (CURSO-UASD), PROV. BARAHONA					119,341,000		119,341,000
		00	37	0051	CONSTRUCCION DEL CENTRO UNIVERSITARIO REGIONAL CURCE-UASD, BONAO, PROV. MONSEÑOR NOUEL					83,857,000		83,857,000
		00	38	0051	CONSTRUCCION DEL CENTRO UNIVERSITARIO REGIONAL DE MAO (CURNO-UASD), PROV. VALVERDE	155,112,000						155,112,000
		00	39	0051	REMODELACION DE LA UNIVERSIDAD AUTONOMA DE SANTO DOMINGO, DISTRITO NACIONAL					85,063,000		85,063,000
		00	40	0051	CONSTRUCCION EDIFICIO TECNOLOGICO DE LA UASD (SEDE CENTRAL), SANTO DOMINGO, D.N.					158,738,000		158,738,000
		00	40	0052	CONSTRUCCION COMEDOR UNIVERSIDAD AUTONOMA DE SANTO DOMINGO (UASD-SEDE CENTRAL), D.N.					239,946,000		239,946,000
		00	40	0053	CONSTRUCCION TORRE ADMINISTRATIVA UNIVERSIDAD AUTONOMA DE SANTO DOMINGO (UASD-SEDE CENTRAL), D.N.					189,000,000		189,000,000
		00	40	0054	CONSTRUCCION EDIFICIO DE PARQUEOS UNIVERSIDAD AUTONOMA DE SANTO DOMINGO (UASD-SEDE CENTRAL), D.N.					193,683,000		193,683,000

0201 PRESIDENCIA DE LA REPÚBLICA

SUB CAP	PROG		PRY	ACT OBRAS	DESCRIPCION	F/Esp GENERAL	F/Esp CON DESTINO ESPECIFICO	FONDO PROPIO	TRANSFERENCIAS	CREDITO INTERNO	RECURSOS EXTERNOS	TOTAL GENERAL
05					**OFICINA SUPERVISORA DE OBRAS DEL ESTADO**	**5,246,383,290**				**3,414,500,000**		**8,660,883,290**
	16				**CONSTRUCCION Y RECONSTRUCCION DE CENTROS EDUCA**	**618,936,002**				**1,761,796,000**		**2,380,732,002**
		00	40	0055	CONSTRUCCION CENTRO COMPRENSIVO DE CANCER DR. HERIBERTO PIETER, SANTO DOMINGO, D.N.					446,080,000		446,080,000
		00	41	0051	CONSTRUCCION INSTITUTO TECNICO COMUNITARIO DE LAS AMERICAS					246,088,000		246,088,000
		00	43	0051	CONST. EDIFICIO MULTIUSO PONTIFICIA UNIVERSIDAD CATOLICA MADRE Y MAESTRA, SANTIAGO	23,668,000						23,668,000
		00	44	0052	CONSTRUCCION EDIFICIO DE CUATRO NIVELES ESCUELA DE IDIOMAS, D. N.	18,612,000						18,612,000
		00	44	0053	SUMINISTRO Y EQUIPAMIENTO DE LABORATORIOS Y OTROS DEL INSTITUTO SUPERIOR DE AGRICULTURA, SANTIAGO	53,177,002						53,177,002
		00	44	0054	CONSTRUCCION DE CENTRO DE CAPACITACION INDOTEL, MOCA, PROV. ESPAILLAT	2,334,000						2,334,000
	17				**CONSTRUCCION Y RECONSTRUCCION DE CENTROS RELIGI**	**123,042,000**				**76,583,000**		**199,625,000**
		00	11	0051	CONSTRUCCION DE CENTROS RELIGIOSOS EN EL DISTRITO NACIONAL	55,310,000						55,310,000
		00	12	0051	CONSTRUCCION DE CENTROS RELIGIOSOS, PROV. PERAVIA	16,005,000						16,005,000
		00	13	0051	CONSTRUCCION DE CENTROS RELIGIOSOS EN SAN PEDRO DE MACORIS	6,666,000						6,666,000
		00	14	0051	CONSTRUCCION DE CENTROS RELIGIOSOS EN LA PROVINCIA DUARTE	19,583,000						19,583,000
		00	14	0052	CONSTRUCCION DE CENTROS RELIGIOSOS EN LA PROVINCIA, MARIA TRINIDAD SANCHEZ	3,533,000						3,533,000
		00	14	0053	CONSTRUCCION DE CENTROS RELIGIOSOS EN LA PROVINCIA SAMANA	3,987,000						3,987,000
		00	15	0051	CONSTRUCCION DE CENTROS RELIGIOSOS EN LA PROVINCIA MONSEÑOR NOUEL	2,594,000						2,594,000
		00	15	0052	CONSTRUCCION DE CENTROS RELIGIOSOS EN LA PROVINCIA LA VEGA	10,229,000						10,229,000
		00	15	0053	RECONSTRUCCION DE CENTROS RELIGIOSOS EN LA PROVINCIA SANCHEZ RAMIREZ	3,953,000						3,953,000
		00	16	0051	RECONSTRUCCION DE CENTROS RELIGIOS PROV. SANTIAGO	1,182,000						1,182,000
		00	16	0052	CONSTRUCCION DE CENTROS RELIGIOSOS EN PTO. PLATA					8,762,000		8,762,000
		00	16	0053	REPARACION Y REMOZAMIENTO DE LA CATEDRAL Y PARQUE PTO. PTA.					18,812,000		18,812,000
		00	16	0055	CONSTRUCCION DE CENTROS RELIGIOSOS PROV. SANTIAGO					8,762,000		8,762,000
		00	18	0051	RECONSTRUCCION DE CENTROS RELIGIOSOS EN LA PROV. SAN J. MAGUANA					23,100,000		23,100,000
		00	19	0051	CONSTRUCCION DE CENTROS RELIGIOSOS DE LA PROV. BARAHONA					8,762,000		8,762,000
		00	20	0051	CONV. COOPER. INTERINSTITUC. P/CONST. DE IGLESIAS P/AZUA, S. JUAN, ELIAS P.					8,385,000		8,385,000
	18				**CONSTRUCCION Y RECONSTRUCCION DE OFICINAS GUBER**	**855,453**				**459,471,894**		**460,327,347**

0201 PRESIDENCIA DE LA REPÚBLICA

SUB CAP	PROG		PRY	ACT OBRAS	DESCRIPCION	F/Esp GENERAL	F/Esp CON DESTINO ESPECIFICO	FONDO PROPIO	TRANSFERENCIAS	CREDITO INTERNO	RECURSOS EXTERNOS	TOTAL GENERAL
05					**OFICINA SUPERVISORA DE OBRAS DEL ESTADO**	**5,246,383,290**				**3,414,500,000**		**8,660,883,290**
	18				**CONSTRUCCION Y RECONSTRUCCION DE OFICINAS GUBER**	**855,453**				**459,471,894**		**460,327,347**
		00	11	0053	REHABILITACION Y AMPLIACION DEL ARCHIVO GENERAL DE LA NACION, D.N.					20,963,000		20,963,000
		00	11	0057	CONSTRUCCION DEL EDIF. SE. ESTADO MEDIO AMB. Y RE. NATURALES					378,508,347		378,508,347
		00	11	0058	REMODELACION EDIF. MUSEO DE LAS TELECOMUNICACIONES, D. N.					6,854,000		6,854,000
		00	11	0059	REMODELACION Y AMPLIACION OFICINAS ORGANIZACION DE ESTADOS AMERICANOS, D. N.					17,569,000		17,569,000
		00	11	0060	CONSTRUCCION EDIF. SEDE INSTITUTO DOM. DE TELECOMUNICAIONES (INDOTEL)					17,903,547		17,903,547
		00	11	0063	CONVENIO DE COOP. INTERINSTITUCIONAL REPARACION Y ACONDIC. OF. PATRIM. MONUMENTAL					3,319,000		3,319,000
		00	11	0068	REMODELACION DE LA GOBERNACION DE SAN FRANCISCO DE MACORIS, PROV. DUARTE					1,656,000		1,656,000
		00	11	0070	REMODELACION GOBERNACION DE SANTIAGO, SANTIAGO					9,213,000		9,213,000
		00	11	0071	REPARACION EDIFICIO DE LA GOBERNACION PUERTO PLATA					2,024,000		2,024,000
		00	11	0074	REPARACION DEL EDIFICIO DE LA GOBERNACION DE LA PROVINCIA ELIAS PIÑA					1,462,000		1,462,000
		00	11	0075	TERMINACION REACONDICIONAMIENTO DE LA GOBERNACION DE JIMANI, PROV. INDEPENDENCIA	855,453						855,453
	19				**CONSTRUCCION Y RECONSTRUCCION DE OBRAS PARA RE(**	**2,273,000**				**464,737,000**		**467,010,000**
		00	11	0055	REMODELACION BIBLIOTECA NACIONAL, DISTRITO NACIONAL					83,857,000		83,857,000
		00	11	0056	REPARACION MUSEO DE LAS CASA REALES, ZONA COLONIAL, DIST. NAC.	2,273,000						2,273,000
		00	11	0059	REMODELACION Y RECONSTRUCCION EDIFICIO CASTILLO DEL CERRO, PROV. SAN CRISTOBAL					18,822,000		18,822,000
		00	11	0060	CONSTRUCCION DE UNA PLAZA ARTESANAL Y TURISTICA, LA ROMANA, REPUBLICA DOMINICANA					20,390,000		20,390,000
		00	11	0062	TERMINACION DEL PARQUE DE RIO SAN JUAN, PROV. MARIA TRINIDAD SANCHEZ					1,083,000		1,083,000
		00	11	0063	CONVENIO DE COOPERACION PARA LA GESTION DEL CENTRO HISTORICO DE SANTIAGO					140,000,000		140,000,000
		00	11	0064	CONSTRUCCION TEATRO DON BOSCO PARTE (A), E INSTALACION ELECTRICA PARTE (B), MOCA, PROV. ESPAILLAT					13,733,000		13,733,000
		00	11	0067	TERMINAION REMODELACION PARQUE MUNICIPAL HONDO VALLE, PROV. ELIAS PIÑA					1,176,000		1,176,000
		00	11	0069	TERMINACION DE LA RECONST. LOCAL CENTRO DE LA CULTURA DE JIMANI, INDEPENDENCIA					535,000		535,000
		00	12	0051	CONSTRUCCION CLUB DE VILLA ALTAGRACIA, PROV. SAN CRISTOBAL					2,988,000		2,988,000
		00	15	0051	TERMINACION DE LA BIBLIOTECA MUNICIPAL DE BONAO, MONSEÑOR NOUEL					5,583,000		5,583,000
		00	15	0053	CONSTRUCCION CIUDAD DE LA CULTURA PROFESOR JUAN					83,857,000		83,857,000

0201 PRESIDENCIA DE LA REPÚBLICA

SUB CAP	PROG		PRY	ACT OBRAS	DESCRIPCION	F/Esp GENERAL	F/Esp CON DESTINO ESPECIFICO	FONDO PROPIO	TRANSFERENCIAS	CREDITO INTERNO	RECURSOS EXTERNOS	TOTAL GENERAL
05					**OFICINA SUPERVISORA DE OBRAS DEL ESTADO**	**5,246,383,290**				**3,414,500,000**		**8,660,883,290**
	19				**CONSTRUCCION Y RECONSTRUCCION DE OBRAS PARA RE(**	**2,273,000**				**464,737,000**		**467,010,000**
					BOSCH, LA VEGA							
		00	16	0051	REHABILITACION PAVIMENTO DEL MALECON DE PUERTO PLATA					8,210,000		8,210,000
		00	16	0053	CONSTRUCCION CIUDAD DE LA CULTURA EN MOCA, PROVINCIA ESPAILLAT					83,857,000		83,857,000
		00	18	0052	TERMINACION CONSTRUCCION BIBLIOTECA MUNICIPAL DE COMENDADOR, PROVINICIA ELIAS PIÑA					646,000		646,000
	20				**CONSTRUCCION Y REHABILITACION DE CAMINOS VECINALE**	**0**				**44,020,000**		**44,020,000**
		00	11	0051	CONSTRUCCION Y REHABILITACION DE CAMINOS VECINALES EN LA PROVINCIA SALCEDO					13,522,000		13,522,000
		00	11	0053	CONSTRUCCION Y REHABILITACION DE CAMINOS VECINALES EN LA PROVINCIA DE SAN JUAN DE LA MAGUANA					30,498,000		30,498,000
	21				**CONSTRUCCION Y REHABILITACION DE VIVIENDAS**	**0**				**244,996,000**		**244,996,000**
		00	11	0052	PINTURAS PARA LAS VIVIENDAS 27 DE FEBRERO Y AVENIDA MEXICO, SANTO DOMINGO, D.N.					10,144,000		10,144,000
		00	11	0057	CONSTRUCCION URBANIZACION MERCADO SANTO DOMINGO (1era. ETAPA), D.N.					231,118,000		231,118,000
		00	17	0051	RESTAURACION Y PUESTA EN VALOR CASA-VILLA DOÑA EMILIA JIMENEZ, PROV. MONTECRISTI					3,734,000		3,734,000
	23				**CONSTRUCCION Y RECONSTRUCCION DE OBRAS HIDRAULI**	**0**				**16,853,000**		**16,853,000**
		00	18	0051	TERMINACION PARA ENCAUZAMIENTO DEL RIO SAN JUAN LADO ESTE Y CONST. DEL MURO, SAN JUAN DE LA MAGUANA					16,853,000		16,853,000
	24				**CONSTRUCCION Y RECONSTRUCCION DE MERCADOS PUBL**	**0**				**71,830,000**		**71,830,000**
		00	11	0051	TERMINACION CONSTRUCCION DEL MERCADO DE VILLA CONSUELO, DISTRITO NACIONAL					70,259,000		70,259,000
		00	14	0051	TERMINACION MATADERO TIPO G, PROVINCIA SAMANA					1,571,000		1,571,000
	25				**OBRAS DE ELECTRIFICACION**	**0**				**19,011,000**		**19,011,000**
		00	18	0052	ILUMINACION DEL CASCO URBANO SAN JUAN DE LA MAGUANA (VARIAS AVENIDAS), PROV. SAN JUAN DE LA MAGUANA					19,011,000		19,011,000
	26				**CONSTRUCCION Y RECONSTRUCCION DE CENTROS PENITE**	**0**				**252,992,106**		**252,992,106**
		00	11	0053	CONSTRUCCION CENTRO PENITENCIARIO DE HIGUEY, PROVINCIA LA ALTAGRACIA					163,135,106		163,135,106
		00	11	0054	CONSTRUCCION CARCEL MODELO DE MOCA					89,857,000		89,857,000
	27				**CONSTRUCCION Y RECONSTRUCCION DE OBRAS PARA ON(**	**0**				**2,210,000**		**2,210,000**
		00	11	0051	REMODELACION DE COLEGIO DOMINICANO DE NOTARIOS DEL DISTRITO NACIONAL					2,210,000		2,210,000
					Total Capitulo	**24,607,050,479**	**22,796,154**			**3,614,500,000**	**51,600,000**	**28,295,946,633**

Clasificacion por Capitulo, Objeto y Grupo Fuente de Financiamientos

ADMINISTRACION CENTRAL

(Expresado en RD$)

2008

Sistema Integrado de Gestión Financiera

Periodo: 2008 **Version:** 1

Capitulo 0201 **PRESIDENCIA DE LA REPÚBLICA**
SubCapitulo 01 **PRESIDENCIA DE LA REPUBLICA**

CODIGO	DESCRIPCION	GRUPO TIPO FUENTES INTERNAS				GRUPO TIPO FUENTES EXTERNAS			TOTAL GENERAL
		F/Esp General	F/Esp con Destino Especifico	Credito Interno	Total Fuentes Internas	Crédito Externo	Donación Externa	Total Fuentes Externas	
1	**SERVICIOS PERSONALES**	**868,433,154**			**868,433,154**				**868,433,154**
11	SUELDOS PARA CARGOS FIJOS	464,922,446			464,922,446				464,922,446
12	SUELDOS PERSONAL TEMPORERO	36,933,047			36,933,047				36,933,047
13	SOBRESUELDOS	133,387,058			133,387,058				133,387,058
14	JORNALES	6,828,507			6,828,507				6,828,507
15	HONORARIOS	118,010,489			118,010,489				118,010,489
16	DIETAS Y GASTOS DE REPRESENTACIÓN	613,146			613,146				613,146
18	GRATIFICACIONES Y BONIFICACIONES	48,313,899			48,313,899				48,313,899
19	CONTRIBUCIONES A LA SEGURIDAD SOCIAL	59,424,562			59,424,562				59,424,562
2	**SERVICIOS NO PERSONALES**	**1,098,940,895**			**1,098,940,895**				**1,098,940,895**
21	SERVICIOS DE COMUNICACIONES	45,261,707			45,261,707				45,261,707
22	SERVICIOS BÁSICOS	8,026,404			8,026,404				8,026,404
23	PUBLICIDAD, IMPRESIÓN Y ENCUADERNACIÓN	416,986,526			416,986,526				416,986,526
24	VIÁTICOS	102,746,320			102,746,320				102,746,320
25	TRANSPORTE Y ALMACENAJE	109,273,952			109,273,952				109,273,952
26	ALQUILERES	110,626,577			110,626,577				110,626,577
27	SEGUROS	9,911,383			9,911,383				9,911,383
28	CONSERV., REPS. MENORES Y CONSTS. TEMP.	188,758,194			188,758,194				188,758,194
29	OTROS SERVICIOS NO PERSONALES	107,349,832			107,349,832				107,349,832
3	**MATERIALES Y SUMINISTROS**	**2,209,086,178**			**2,209,086,178**				**2,209,086,178**
31	ALIMENTOS Y PRODUCTOS AGROFORESTALES	71,988,812			71,988,812				71,988,812
32	TEXTILES Y VESTUARIO	13,213,102			13,213,102				13,213,102
33	PRODUCTOS DE PAPEL, CARTÓN E IMPRESOS	11,995,756			11,995,756				11,995,756
34	COMBUSTIBLES, LUBRICANTES, PROD. QUÍMICOS Y C	80,761,557			80,761,557				80,761,557
35	PRODUCTOS DE CUERO,CAUCHO Y PLASTICOS	8,211,521			8,211,521				8,211,521
36	PRODUCTOS DE MINERALES METALICOS Y NO METAL	8,669,955			8,669,955				8,669,955
37	5% PARA GASTOS IMPREVISTOS	1,803,926,514			1,803,926,514				1,803,926,514
38	1% PARA GASTOS DE CALAMIDAD PUBLICA	182,077,848			182,077,848				182,077,848
39	PRODUCTOS Y ÚTILES VARIOS	28,241,113			28,241,113				28,241,113
4	**TRANSFERENCIAS CORRIENTES**	**4,057,450,695**	**22,796,154**	**0**	**4,080,246,849**				**4,080,246,849**
42	TRANSFERENCIAS CORRIENTES AL SECTOR PRIVAD	163,062,057			163,062,057				163,062,057
43	TRANSFERENCIAS CORRIENTES AL SECTOR PÚBLIC	3,833,188,638	22,796,154	0	3,855,984,792				3,855,984,792
44	TRANSFERENCIAS CORRIENTES AL SECTOR EXTERN	61,200,000			61,200,000				61,200,000
5	**TRANSFERENCIAS DE CAPITAL**	**100,000,000**			**100,000,000**	**36,000,000**		**36,000,000**	**136,000,000**
52	TRANSFERENCIAS DE CAPITAL AL SECTOR PÚBLICO	100,000,000			100,000,000	36,000,000		36,000,000	136,000,000
6	**ACTIVOS NO FINANCIEROS**	**4,685,339,032**			**4,685,339,032**				**4,685,339,032**
61	MAQUINARIA Y EQUIPO	31,156,610			31,156,610				31,156,610
63	CONSTRUCCIONES Y MEJORAS	18,771,138			18,771,138				18,771,138
64	5% PARA IMPREVISTOS DE INVERSION	4,209,161,866			4,209,161,866				4,209,161,866
65	1% PARA INVERSION EN CASO DE CALAMIDAD PUBLIC	424,848,312			424,848,312				424,848,312
69	OTROS ACTIVOS	1,401,106			1,401,106				1,401,106
	Total SubCapitulo	**13,019,249,954**	**22,796,154**	**0**	**13,042,046,108**	**36,000,000**	**0**	**36,000,000**	**13,078,046,108**

Clasificacion por Capitulo, Objeto y Grupo Fuente de Financiamientos

ADMINISTRACION CENTRAL

(Expresado en RD$)

2008

Sistema Integrado de Gestión Financiera

Periodo: 2008 **Version:** 1

Capitulo 0201 **PRESIDENCIA DE LA REPÚBLICA**
SubCapitulo 02 **GABINETE DE LA POLITICA SOCIAL**

CODIGO	DESCRIPCION	GRUPO TIPO FUENTES INTERNAS				GRUPO TIPO FUENTES EXTERNAS			TOTAL GENERAL
		F/Esp General	F/Esp con Destino Especifico	Credito Interno	Total Fuentes Internas	Crédito Externo	Donación Externa	Total Fuentes Externas	
1	**SERVICIOS PERSONALES**	**746,136,929**			**746,136,929**				**746,136,929**
11	SUELDOS PARA CARGOS FIJOS	472,138,705			472,138,705				472,138,705
12	SUELDOS PERSONAL TEMPORERO	113,461,595			113,461,595				113,461,595
13	SOBRESUELDOS	7,441,654			7,441,654				7,441,654
14	JORNALES	22,001,956			22,001,956				22,001,956
15	HONORARIOS	2,685,004			2,685,004				2,685,004
16	DIETAS Y GASTOS DE REPRESENTACIÓN	156,000			156,000				156,000
18	GRATIFICACIONES Y BONIFICACIONES	54,568,496			54,568,496				54,568,496
19	CONTRIBUCIONES A LA SEGURIDAD SOCIAL	73,683,519			73,683,519				73,683,519
2	**SERVICIOS NO PERSONALES**	**571,097,993**			**571,097,993**				**571,097,993**
21	SERVICIOS DE COMUNICACIONES	88,008,360			88,008,360				88,008,360
22	SERVICIOS BÁSICOS	56,208,358			56,208,358				56,208,358
23	PUBLICIDAD, IMPRESIÓN Y ENCUADERNACIÓN	34,064,878			34,064,878				34,064,878
24	VIÁTICOS	17,047,492			17,047,492				17,047,492
25	TRANSPORTE Y ALMACENAJE	1,512,929			1,512,929				1,512,929
26	ALQUILERES	44,883,430			44,883,430				44,883,430
27	SEGUROS	20,331,848			20,331,848				20,331,848
28	CONSERV., REPS. MENORES Y CONSTS. TEMP.	16,722,299			16,722,299				16,722,299
29	OTROS SERVICIOS NO PERSONALES	292,318,399			292,318,399				292,318,399
3	**MATERIALES Y SUMINISTROS**	**1,380,453,845**			**1,580,453,845**				**1,580,453,845**
31	ALIMENTOS Y PRODUCTOS AGROFORESTALES	1,175,301,427			1,375,301,427				1,375,301,427
32	TEXTILES Y VESTUARIO	8,137,734			8,137,734				8,137,734
33	PRODUCTOS DE PAPEL, CARTÓN E IMPRESOS	9,522,371			9,522,371				9,522,371
34	COMBUSTIBLES, LUBRICANTES, PROD. QUÍMICOS Y C	126,808,692			126,808,692				126,808,692
35	PRODUCTOS DE CUERO,CAUCHO Y PLASTICOS	12,354,636			12,354,636				12,354,636
36	PRODUCTOS DE MINERALES METALICOS Y NO METAL	21,159,210			21,159,210				21,159,210
39	PRODUCTOS Y ÚTILES VARIOS	27,169,775			27,169,775				27,169,775
4	**TRANSFERENCIAS CORRIENTES**	**3,090,575,281**			**3,090,575,281**				**3,090,575,281**
42	TRANSFERENCIAS CORRIENTES AL SECTOR PRIVAD	3,048,691,097			3,048,691,097				3,048,691,097
43	TRANSFERENCIAS CORRIENTES AL SECTOR PÚBLIC	41,884,184			41,884,184				41,884,184
6	**ACTIVOS NO FINANCIEROS**	**97,861,280**			**97,861,280**		**15,600,000**	**15,600,000**	**113,461,280**
61	MAQUINARIA Y EQUIPO	38,546,523			38,546,523				38,546,523
63	CONSTRUCCIONES Y MEJORAS	58,989,989			58,989,989		15,600,000	15,600,000	74,589,989
69	OTROS ACTIVOS	324,768			324,768				324,768
8	**PASIVOS FINANCIEROS**	**1,000,000**			**1,000,000**				**1,000,000**
81	AMORTIZACIÓN DE PRÉSTAMOS INTERNOS	1,000,000			1,000,000				1,000,000
	Total SubCapitulo	**5,887,125,328**	**0**	**200,000,000**	**6,087,125,328**	**15,600,000**	**15,600,000**	**15,600,000**	**6,102,725,328**

Clasificacion por Capitulo, Objeto y Grupo Fuente de Financiamientos

ADMINISTRACION CENTRAL

(Expresado en RD$)

2008

Sistema Integrado de Gestión Financiera

Periodo: 2008 **Version:** 1

Capitulo 0201 **PRESIDENCIA DE LA REPÚBLICA**
SubCapitulo 04 **CONTRALORIA GENERAL DE LA REPUBLICA**

CODIGO	DESCRIPCION	GRUPO TIPO FUENTES INTERNAS				GRUPO TIPO FUENTES EXTERNAS			TOTAL GENERAL
		F/Esp General	F/Esp con Destino Especifico	Credito Interno	Total Fuentes Internas	Crédito Externo	Donación Externa	Total Fuentes Externas	
1	**SERVICIOS PERSONALES**	**369,173,387**			**369,173,387**				**369,173,387**
11	SUELDOS PARA CARGOS FIJOS	246,687,463			246,687,463				246,687,463
12	SUELDOS PERSONAL TEMPORERO	38,821,020			38,821,020				38,821,020
13	SOBRESUELDOS	2,400,180			2,400,180				2,400,180
15	HONORARIOS	300,000			300,000				300,000
18	GRATIFICACIONES Y BONIFICACIONES	46,397,954			46,397,954				46,397,954
19	CONTRIBUCIONES A LA SEGURIDAD SOCIAL	34,566,770			34,566,770				34,566,770
2	**SERVICIOS NO PERSONALES**	**49,965,920**			**49,965,920**				**49,965,920**
21	SERVICIOS DE COMUNICACIONES	4,694,809			4,694,809				4,694,809
22	SERVICIOS BÁSICOS	6,282,063			6,282,063				6,282,063
23	PUBLICIDAD, IMPRESIÓN Y ENCUADERNACIÓN	588,400			588,400				588,400
24	VIÁTICOS	6,792,000			6,792,000				6,792,000
25	TRANSPORTE Y ALMACENAJE	809,348			809,348				809,348
26	ALQUILERES	1,050,000			1,050,000				1,050,000
27	SEGUROS	4,000,000			4,000,000				4,000,000
28	CONSERV., REPS. MENORES Y CONSTS. TEMP.	2,400,000			2,400,000				2,400,000
29	OTROS SERVICIOS NO PERSONALES	23,349,300			23,349,300				23,349,300
3	**MATERIALES Y SUMINISTROS**	**18,734,605**			**18,734,605**				**18,734,605**
31	ALIMENTOS Y PRODUCTOS AGROFORESTALES	4,500,000			4,500,000				4,500,000
32	TEXTILES Y VESTUARIO	720,000			720,000				720,000
33	PRODUCTOS DE PAPEL, CARTÓN E IMPRESOS	2,550,000			2,550,000				2,550,000
34	COMBUSTIBLES, LUBRICANTES, PROD. QUÍMICOS Y C	5,194,605			5,194,605				5,194,605
35	PRODUCTOS DE CUERO,CAUCHO Y PLASTICOS	1,100,000			1,100,000				1,100,000
36	PRODUCTOS DE MINERALES METALICOS Y NO METAL	575,000			575,000				575,000
39	PRODUCTOS Y ÚTILES VARIOS	4,095,000			4,095,000				4,095,000
4	**TRANSFERENCIAS CORRIENTES**	**2,708,927**			**2,708,927**				**2,708,927**
42	TRANSFERENCIAS CORRIENTES AL SECTOR PRIVAD	2,708,927			2,708,927				2,708,927
6	**ACTIVOS NO FINANCIEROS**	**13,709,068**			**13,709,068**				**13,709,068**
61	MAQUINARIA Y EQUIPO	10,300,000			10,300,000				10,300,000
63	CONSTRUCCIONES Y MEJORAS	1,050,000			1,050,000				1,050,000
69	OTROS ACTIVOS	2,359,068			2,359,068				2,359,068
	Total SubCapitulo	**454,291,907**	**0**	**0**	**454,291,907**	**0**	**0**	**0**	**454,291,907**

Clasificacion por Capitulo, Objeto y Grupo Fuente de Financiamientos

ADMINISTRACION CENTRAL

(Expresado en RD$)

2008

Sistema Integrado de Gestión Financiera

Periodo: 2008 Version: 1

Capitulo 0201 PRESIDENCIA DE LA REPÚBLICA
SubCapitulo 05 OFICINA SUPERVISORA DE OBRAS DEL ESTADO

CODIGO	DESCRIPCION	GRUPO TIPO FUENTES INTERNAS				GRUPO TIPO FUENTES EXTERNAS			TOTAL GENERAL
		F/Esp General	F/Esp con Destino Especifico	Credito Interno	Total Fuentes Internas	Crédito Externo	Donación Externa	Total Fuentes Externas	
1	**SERVICIOS PERSONALES**	**217,267,345**			**217,267,345**				**217,267,345**
11	SUELDOS PARA CARGOS FIJOS	121,010,813			121,010,813				121,010,813
12	SUELDOS PERSONAL TEMPORERO	65,138,336			65,138,336				65,138,336
18	GRATIFICACIONES Y BONIFICACIONES	9,379,886			9,379,886				9,379,886
19	CONTRIBUCIONES A LA SEGURIDAD SOCIAL	21,738,310			21,738,310				21,738,310
2	**SERVICIOS NO PERSONALES**	**52,691,016**			**52,691,016**				**52,691,016**
21	SERVICIOS DE COMUNICACIONES	4,936,296			4,936,296				4,936,296
22	SERVICIOS BÁSICOS	5,618,607			5,618,607				5,618,607
23	PUBLICIDAD, IMPRESIÓN Y ENCUADERNACIÓN	16,748,464			16,748,464				16,748,464
25	TRANSPORTE Y ALMACENAJE	171,010			171,010				171,010
26	ALQUILERES	2,000,907			2,000,907				2,000,907
27	SEGUROS	8,472,732			8,472,732				8,472,732
28	CONSERV., REPS. MENORES Y CONSTS. TEMP.	2,288,276			2,288,276				2,288,276
29	OTROS SERVICIOS NO PERSONALES	12,454,724			12,454,724				12,454,724
3	**MATERIALES Y SUMINISTROS**	**13,748,929**			**13,748,929**				**13,748,929**
32	TEXTILES Y VESTUARIO	867,000			867,000				867,000
33	PRODUCTOS DE PAPEL, CARTÓN E IMPRESOS	1,160,999			1,160,999				1,160,999
34	COMBUSTIBLES, LUBRICANTES, PROD. QUÍMICOS Y C	9,783,606			9,783,606				9,783,606
35	PRODUCTOS DE CUERO,CAUCHO Y PLASTICOS	355,305			355,305				355,305
36	PRODUCTOS DE MINERALES METALICOS Y NO METAL	86,000			86,000				86,000
39	PRODUCTOS Y ÚTILES VARIOS	1,496,019			1,496,019				1,496,019
6	**ACTIVOS NO FINANCIEROS**	**4,962,676,000**			**8,377,176,000**				**8,377,176,000**
61	MAQUINARIA Y EQUIPO	2,176,000			2,176,000				2,176,000
63	CONSTRUCCIONES Y MEJORAS	4,960,500,000			8,375,000,000				8,375,000,000
	Total SubCapitulo	**5,246,383,290**	**0**	**3,414,500,000**	**8,660,883,290**	**0**	**0**	**0**	**8,660,883,290**

Total General	**24,607,050,479**	**22,796,154**	**3,614,500,000**	**28,244,346,633**	**36,000,000**	**15,600,000**	**51,600,000**	**28,295,946,633**

Clasificacion por Programa, Objeto y Grupo Fuente de Financiamientos

ADMINISTRACION CENTRAL

(Expresado en RD$)

2008

Sistema Integrado de Gestión Financiera

Periodo: 2008 Version: 1

Capitulo 0201 **PRESIDENCIA DE LA REPÚBLICA**
SubCapitulo 01 **PRESIDENCIA DE LA REPUBLICA**

Programa 01 **ACTIVIDADES CENTRALES**

CODIGO	DESCRIPCION	GRUPO TIPO FUENTES INTERNAS				GRUPO TIPO FUENTES EXTERNAS			TOTAL GENERAL
		F/Esp General	F/Esp con Destino Especifico	Credito Interno	Total Fuentes Internas	Crédito Externo	Donación Externa	Total Fuentes Externas	
1	**SERVICIOS PERSONALES**	**868,433,154**			**868,433,154**				**868,433,154**
11	SUELDOS PARA CARGOS FIJOS	464,922,446			464,922,446				464,922,446
12	SUELDOS PERSONAL TEMPORERO	36,933,047			36,933,047				36,933,047
13	SOBRESUELDOS	133,387,058			133,387,058				133,387,058
14	JORNALES	6,828,507			6,828,507				6,828,507
15	HONORARIOS	118,010,489			118,010,489				118,010,489
16	DIETAS Y GASTOS DE REPRESENTACIÓN	613,146			613,146				613,146
18	GRATIFICACIONES Y BONIFICACIONES	48,313,899			48,313,899				48,313,899
19	CONTRIBUCIONES A LA SEGURIDAD SOCIAL	59,424,562			59,424,562				59,424,562
2	**SERVICIOS NO PERSONALES**	**1,098,940,895**			**1,098,940,895**				**1,098,940,895**
21	SERVICIOS DE COMUNICACIONES	45,261,707			45,261,707				45,261,707
22	SERVICIOS BÁSICOS	8,026,404			8,026,404				8,026,404
23	PUBLICIDAD, IMPRESIÓN Y ENCUADERNACIÓN	416,986,526			416,986,526				416,986,526
24	VIÁTICOS	102,746,320			102,746,320				102,746,320
25	TRANSPORTE Y ALMACENAJE	109,273,952			109,273,952				109,273,952
26	ALQUILERES	110,626,577			110,626,577				110,626,577
27	SEGUROS	9,911,383			9,911,383				9,911,383
28	CONSERV., REPS. MENORES Y CONSTS. TEMP.	188,758,194			188,758,194				188,758,194
29	OTROS SERVICIOS NO PERSONALES	107,349,832			107,349,832				107,349,832
3	**MATERIALES Y SUMINISTROS**	**223,081,816**			**223,081,816**				**223,081,816**
31	ALIMENTOS Y PRODUCTOS AGROFORESTALES	71,988,812			71,988,812				71,988,812
32	TEXTILES Y VESTUARIO	13,213,102			13,213,102				13,213,102
33	PRODUCTOS DE PAPEL, CARTÓN E IMPRESOS	11,995,756			11,995,756				11,995,756
34	COMBUSTIBLES, LUBRICANTES, PROD. QUÍMICOS Y C	80,761,557			80,761,557				80,761,557
35	PRODUCTOS DE CUERO,CAUCHO Y PLASTICOS	8,211,521			8,211,521				8,211,521
36	PRODUCTOS DE MINERALES METALICOS Y NO METAL	8,669,955			8,669,955				8,669,955
39	PRODUCTOS Y ÚTILES VARIOS	28,241,113			28,241,113				28,241,113
4	**TRANSFERENCIAS CORRIENTES**	**73,889,167**			**73,889,167**				**73,889,167**
42	TRANSFERENCIAS CORRIENTES AL SECTOR PRIVAD	12,689,167			12,689,167				12,689,167
44	TRANSFERENCIAS CORRIENTES AL SECTOR EXTERN	61,200,000			61,200,000				61,200,000
6	**ACTIVOS NO FINANCIEROS**	**43,828,854**			**43,828,854**				**43,828,854**
61	MAQUINARIA Y EQUIPO	31,156,610			31,156,610				31,156,610
63	CONSTRUCCIONES Y MEJORAS	11,271,138			11,271,138				11,271,138
69	OTROS ACTIVOS	1,401,106			1,401,106				1,401,106
	Total Programa	**2,308,173,886**			**2,308,173,886**				**2,308,173,886**

Clasificacion por Programa, Objeto y Grupo Fuente de Financiamientos

ADMINISTRACION CENTRAL

(Expresado en RD$)

2008

Sistema Integrado de Gestión Financiera

Periodo: 2008 Version: 1

Capitulo 0201 PRESIDENCIA DE LA REPÚBLICA
SubCapitulo 01 PRESIDENCIA DE LA REPUBLICA

Programa 02 PROYECTO CENTRAL

CODIGO	DESCRIPCION	GRUPO TIPO FUENTES INTERNAS				GRUPO TIPO FUENTES EXTERNAS			TOTAL GENERAL
		F/Esp General	F/Esp con Destino Especifico	Credito Interno	Total Fuentes Internas	Crédito Externo	Donación Externa	Total Fuentes Externas	
6	**ACTIVOS NO FINANCIEROS**	**7,500,000**			**7,500,000**				**7,500,000**
63	CONSTRUCCIONES Y MEJORAS	7,500,000			7,500,000				7,500,000
	Total Programa	**7,500,000**			**7,500,000**				**7,500,000**

Clasificacion por Programa, Objeto y Grupo Fuente de Financiamientos

ADMINISTRACION CENTRAL

(Expresado en RD$)

2008

Sistema Integrado de Gestión Financiera

Periodo: 2008 **Version:** 1

Capitulo 0201 PRESIDENCIA DE LA REPÚBLICA
SubCapitulo 01 PRESIDENCIA DE LA REPUBLICA

Programa 11 FONDOS A CARGO DEL PODER EJECUTIVO

CODIGO	DESCRIPCION	GRUPO TIPO FUENTES INTERNAS				GRUPO TIPO FUENTES EXTERNAS			TOTAL GENERAL
		F/Esp General	F/Esp con Destino Especifico	Credito Interno	Total Fuentes Internas	Crédito Externo	Donación Externa	Total Fuentes Externas	
3	**MATERIALES Y SUMINISTROS**	**1,986,004,362**			**1,986,004,362**				**1,986,004,362**
37	5% PARA GASTOS IMPREVISTOS	1,803,926,514			1,803,926,514				1,803,926,514
38	1% PARA GASTOS DE CALAMIDAD PUBLICA	182,077,848			182,077,848				182,077,848
6	**ACTIVOS NO FINANCIEROS**	**4,634,010,178**			**4,634,010,178**				**4,634,010,178**
64	5% PARA IMPREVISTOS DE INVERSION	4,209,161,866			4,209,161,866				4,209,161,866
65	1% PARA INVERSION EN CASO DE CALAMIDAD PUBLIC	424,848,312			424,848,312				424,848,312
	Total Programa	**6,620,014,540**			**6,620,014,540**				**6,620,014,540**

Clasificacion por Programa, Objeto y Grupo Fuente de Financiamientos

ADMINISTRACION CENTRAL

(Expresado en RD$)

2008

Sistema Integrado de Gestión Financiera

Periodo: 2008 Version: 1

Capitulo 0201 PRESIDENCIA DE LA REPÚBLICA
SubCapitulo 01 PRESIDENCIA DE LA REPUBLICA

Programa 98 ADMINISTRACION DE CONTRIBUCIONES ESPECIALES

CODIGO	DESCRIPCION	GRUPO TIPO FUENTES INTERNAS				GRUPO TIPO FUENTES EXTERNAS			TOTAL GENERAL
		F/Esp General	F/Esp con Destino Especifico	Credito Interno	Total Fuentes Internas	Crédito Externo	Donación Externa	Total Fuentes Externas	
4	**TRANSFERENCIAS CORRIENTES**	**3,297,387,212**			**3,297,387,212**				**3,297,387,212**
42	TRANSFERENCIAS CORRIENTES AL SECTOR PRIVAD	150,372,890			150,372,890				150,372,890
43	TRANSFERENCIAS CORRIENTES AL SECTOR PÚBLIC	3,147,014,322			3,147,014,322				3,147,014,322
5	**TRANSFERENCIAS DE CAPITAL**	**100,000,000**			**100,000,000**	**36,000,000**		**36,000,000**	**136,000,000**
52	TRANSFERENCIAS DE CAPITAL AL SECTOR PÚBLICO	100,000,000			100,000,000	36,000,000		36,000,000	136,000,000
	Total Programa	**3,397,387,212**			**3,397,387,212**	**36,000,000**		**36,000,000**	**3,433,387,212**

Sistema Integrado de Gestión Financiera

Periodo: 2008 Version: 1

Clasificacion por Programa, Objeto y Grupo Fuente de Financiamientos

ADMINISTRACION CENTRAL

(Expresado en RD$)

2008

Capitulo 0201 PRESIDENCIA DE LA REPÚBLICA
SubCapitulo 01 PRESIDENCIA DE LA REPUBLICA

Programa 99 ADM. DE ACTIVOS, PASIVOS Y TRANSFERENCIAS

CODIGO	DESCRIPCION	GRUPO TIPO FUENTES INTERNAS				GRUPO TIPO FUENTES EXTERNAS			TOTAL GENERAL
		F/Esp General	F/Esp con Destino Especifico	Credito Interno	Total Fuentes Internas	Crédito Externo	Donación Externa	Total Fuentes Externas	
4	**TRANSFERENCIAS CORRIENTES**	**686,174,316**	**22,796,154**		**708,970,470**				**708,970,470**
43	TRANSFERENCIAS CORRIENTES AL SECTOR PÚBLIC	686,174,316	22,796,154		708,970,470				708,970,470
	Total Programa	**686,174,316**	**22,796,154**	**0**	**708,970,470**				**708,970,470**

Clasificacion por Programa, Objeto y Grupo Fuente de Financiamientos

ADMINISTRACION CENTRAL

(Expresado en RD$)

2008

Sistema Integrado de Gestión Financiera

Periodo: 2008 Version: 1

Capitulo 0201 **PRESIDENCIA DE LA REPÚBLICA**
SubCapitulo 02 **GABINETE DE LA POLITICA SOCIAL**

Programa 11 **PROTECCION SOCIAL**

CODIGO	DESCRIPCION	GRUPO TIPO FUENTES INTERNAS				GRUPO TIPO FUENTES EXTERNAS			TOTAL GENERAL
		F/Esp General	F/Esp con Destino Especifico	Credito Interno	Total Fuentes Internas	Crédito Externo	Donación Externa	Total Fuentes Externas	
1	**SERVICIOS PERSONALES**	**746,136,929**			**746,136,929**				**746,136,929**
11	SUELDOS PARA CARGOS FIJOS	472,138,705			472,138,705				472,138,705
12	SUELDOS PERSONAL TEMPORERO	113,461,595			113,461,595				113,461,595
13	SOBRESUELDOS	7,441,654			7,441,654				7,441,654
14	JORNALES	22,001,956			22,001,956				22,001,956
15	HONORARIOS	2,685,004			2,685,004				2,685,004
16	DIETAS Y GASTOS DE REPRESENTACIÓN	156,000			156,000				156,000
18	GRATIFICACIONES Y BONIFICACIONES	54,568,496			54,568,496				54,568,496
19	CONTRIBUCIONES A LA SEGURIDAD SOCIAL	73,683,519			73,683,519				73,683,519
2	**SERVICIOS NO PERSONALES**	**571,097,993**			**571,097,993**				**571,097,993**
21	SERVICIOS DE COMUNICACIONES	88,008,360			88,008,360				88,008,360
22	SERVICIOS BÁSICOS	56,208,358			56,208,358				56,208,358
23	PUBLICIDAD, IMPRESIÓN Y ENCUADERNACIÓN	34,064,878			34,064,878				34,064,878
24	VIÁTICOS	17,047,492			17,047,492				17,047,492
25	TRANSPORTE Y ALMACENAJE	1,512,929			1,512,929				1,512,929
26	ALQUILERES	44,883,430			44,883,430				44,883,430
27	SEGUROS	20,331,848			20,331,848				20,331,848
28	CONSERV., REPS. MENORES Y CONSTS. TEMP.	16,722,299			16,722,299				16,722,299
29	OTROS SERVICIOS NO PERSONALES	292,318,399			292,318,399				292,318,399
3	**MATERIALES Y SUMINISTROS**	**1,380,453,845**		**200,000,000**	**1,580,453,845**				**1,580,453,845**
31	ALIMENTOS Y PRODUCTOS AGROFORESTALES	1,175,301,427		200,000,000	1,375,301,427				1,375,301,427
32	TEXTILES Y VESTUARIO	8,137,734			8,137,734				8,137,734
33	PRODUCTOS DE PAPEL, CARTÓN E IMPRESOS	9,522,371			9,522,371				9,522,371
34	COMBUSTIBLES, LUBRICANTES, PROD. QUÍMICOS Y C	126,808,692			126,808,692				126,808,692
35	PRODUCTOS DE CUERO,CAUCHO Y PLASTICOS	12,354,636			12,354,636				12,354,636
36	PRODUCTOS DE MINERALES METALICOS Y NO METAL	21,159,210			21,159,210				21,159,210
39	PRODUCTOS Y ÚTILES VARIOS	27,169,775			27,169,775				27,169,775
4	**TRANSFERENCIAS CORRIENTES**	**47,889,456**			**47,889,456**				**47,889,456**
42	TRANSFERENCIAS CORRIENTES AL SECTOR PRIVAD	47,889,456			47,889,456				47,889,456
6	**ACTIVOS NO FINANCIEROS**	**97,861,280**			**97,861,280**		**15,600,000**	**15,600,000**	**113,461,280**
61	MAQUINARIA Y EQUIPO	38,546,523			38,546,523				38,546,523
63	CONSTRUCCIONES Y MEJORAS	58,989,989			58,989,989		15,600,000	15,600,000	74,589,989
69	OTROS ACTIVOS	324,768			324,768				324,768
8	**PASIVOS FINANCIEROS**	**1,000,000**			**1,000,000**				**1,000,000**
81	AMORTIZACIÓN DE PRÉSTAMOS INTERNOS	1,000,000			1,000,000				1,000,000

Clasificacion por Programa, Objeto y Grupo Fuente de Financiamientos

ADMINISTRACION CENTRAL

(Expresado en RD$)

2008

Sistema Integrado de Gestión Financiera

Periodo: 2008 Version: 1

Capitulo 0201 PRESIDENCIA DE LA REPÚBLICA
SubCapitulo 02 GABINETE DE LA POLITICA SOCIAL

Programa 11 PROTECCION SOCIAL

Total Programa	2,844,439,503	3,044,439,503	15,600,000	15,600,000	3,060,039,503

Clasificacion por Programa, Objeto y Grupo Fuente de Financiamientos

ADMINISTRACION CENTRAL

(Expresado en RD$)

2008

Sistema Integrado de Gestión Financiera

Periodo: 2008 Version: 1

Capitulo 0201 PRESIDENCIA DE LA REPÚBLICA
SubCapitulo 02 GABINETE DE LA POLITICA SOCIAL

Programa 98 ADMINISTRACION DE CONTRIBUCIONES ESPECIALES

CODIGO	DESCRIPCION	GRUPO TIPO FUENTES INTERNAS				GRUPO TIPO FUENTES EXTERNAS			TOTAL GENERAL
		F/Esp General	F/Esp con Destino Especifico	Credito Interno	Total Fuentes Internas	Crédito Externo	Donación Externa	Total Fuentes Externas	
4	**TRANSFERENCIAS CORRIENTES**	**3,042,685,825**			**3,042,685,825**				**3,042,685,825**
42	TRANSFERENCIAS CORRIENTES AL SECTOR PRIVAD	3,000,801,641			3,000,801,641				3,000,801,641
43	TRANSFERENCIAS CORRIENTES AL SECTOR PÚBLIC	41,884,184			41,884,184				41,884,184
	Total Programa	**3,042,685,825**			**3,042,685,825**				**3,042,685,825**

Clasificacion por Programa, Objeto y Grupo Fuente de Financiamientos

ADMINISTRACION CENTRAL

(Expresado en RD$)

2008

Sistema Integrado de Gestión Financiera

Periodo: 2008 Version: 1

Capitulo 0201 **PRESIDENCIA DE LA REPÚBLICA**
SubCapitulo 04 **CONTRALORIA GENERAL DE LA REPUBLICA**

Programa 11 **CONTROL FISCAL**

CODIGO	DESCRIPCION	GRUPO TIPO FUENTES INTERNAS				GRUPO TIPO FUENTES EXTERNAS			TOTAL GENERAL
		F/Esp General	F/Esp con Destino Especifico	Credito Interno	Total Fuentes Internas	Crédito Externo	Donación Externa	Total Fuentes Externas	
1	**SERVICIOS PERSONALES**	**369,173,387**			**369,173,387**				**369,173,387**
11	SUELDOS PARA CARGOS FIJOS	246,687,463			246,687,463				246,687,463
12	SUELDOS PERSONAL TEMPORERO	38,821,020			38,821,020				38,821,020
13	SOBRESUELDOS	2,400,180			2,400,180				2,400,180
15	HONORARIOS	300,000			300,000				300,000
18	GRATIFICACIONES Y BONIFICACIONES	46,397,954			46,397,954				46,397,954
19	CONTRIBUCIONES A LA SEGURIDAD SOCIAL	34,566,770			34,566,770				34,566,770
2	**SERVICIOS NO PERSONALES**	**49,965,920**			**49,965,920**				**49,965,920**
21	SERVICIOS DE COMUNICACIONES	4,694,809			4,694,809				4,694,809
22	SERVICIOS BÁSICOS	6,282,063			6,282,063				6,282,063
23	PUBLICIDAD, IMPRESIÓN Y ENCUADERNACIÓN	588,400			588,400				588,400
24	VIÁTICOS	6,792,000			6,792,000				6,792,000
25	TRANSPORTE Y ALMACENAJE	809,348			809,348				809,348
26	ALQUILERES	1,050,000			1,050,000				1,050,000
27	SEGUROS	4,000,000			4,000,000				4,000,000
28	CONSERV., REPS. MENORES Y CONSTS. TEMP.	2,400,000			2,400,000				2,400,000
29	OTROS SERVICIOS NO PERSONALES	23,349,300			23,349,300				23,349,300
3	**MATERIALES Y SUMINISTROS**	**18,734,605**			**18,734,605**				**18,734,605**
31	ALIMENTOS Y PRODUCTOS AGROFORESTALES	4,500,000			4,500,000				4,500,000
32	TEXTILES Y VESTUARIO	720,000			720,000				720,000
33	PRODUCTOS DE PAPEL, CARTÓN E IMPRESOS	2,550,000			2,550,000				2,550,000
34	COMBUSTIBLES, LUBRICANTES, PROD. QUÍMICOS Y C	5,194,605			5,194,605				5,194,605
35	PRODUCTOS DE CUERO,CAUCHO Y PLASTICOS	1,100,000			1,100,000				1,100,000
36	PRODUCTOS DE MINERALES METALICOS Y NO METAL	575,000			575,000				575,000
39	PRODUCTOS Y ÚTILES VARIOS	4,095,000			4,095,000				4,095,000
4	**TRANSFERENCIAS CORRIENTES**	**2,708,927**			**2,708,927**				**2,708,927**
42	TRANSFERENCIAS CORRIENTES AL SECTOR PRIVAD	2,708,927			2,708,927				2,708,927
6	**ACTIVOS NO FINANCIEROS**	**13,709,068**			**13,709,068**				**13,709,068**
61	MAQUINARIA Y EQUIPO	10,300,000			10,300,000				10,300,000
63	CONSTRUCCIONES Y MEJORAS	1,050,000			1,050,000				1,050,000
69	OTROS ACTIVOS	2,359,068			2,359,068				2,359,068
	Total Programa	**454,291,907**			**454,291,907**				**454,291,907**

Clasificacion por Programa, Objeto y Grupo Fuente de Financiamientos

ADMINISTRACION CENTRAL

(Expresado en RD$)

2008

Sistema Integrado de Gestión Financiera

Periodo: 2008 Version: 1

Capitulo 0201 PRESIDENCIA DE LA REPÚBLICA
SubCapitulo 05 OFICINA SUPERVISORA DE OBRAS DEL ESTADO

Programa 01 ACTIVIDADES CENTRALES

CODIGO	DESCRIPCION	GRUPO TIPO FUENTES INTERNAS				GRUPO TIPO FUENTES EXTERNAS			TOTAL GENERAL
		F/Esp General	F/Esp con Destino Especifico	Credito Interno	Total Fuentes Internas	Crédito Externo	Donación Externa	Total Fuentes Externas	
1	**SERVICIOS PERSONALES**	**217,267,345**			**217,267,345**				**217,267,345**
11	SUELDOS PARA CARGOS FIJOS	121,010,813			121,010,813				121,010,813
12	SUELDOS PERSONAL TEMPORERO	65,138,336			65,138,336				65,138,336
18	GRATIFICACIONES Y BONIFICACIONES	9,379,886			9,379,886				9,379,886
19	CONTRIBUCIONES A LA SEGURIDAD SOCIAL	21,738,310			21,738,310				21,738,310
2	**SERVICIOS NO PERSONALES**	**52,691,016**			**52,691,016**				**52,691,016**
21	SERVICIOS DE COMUNICACIONES	4,936,296			4,936,296				4,936,296
22	SERVICIOS BÁSICOS	5,618,607			5,618,607				5,618,607
23	PUBLICIDAD, IMPRESIÓN Y ENCUADERNACIÓN	16,748,464			16,748,464				16,748,464
25	TRANSPORTE Y ALMACENAJE	171,010			171,010				171,010
26	ALQUILERES	2,000,907			2,000,907				2,000,907
27	SEGUROS	8,472,732			8,472,732				8,472,732
28	CONSERV., REPS. MENORES Y CONSTS. TEMP.	2,288,276			2,288,276				2,288,276
29	OTROS SERVICIOS NO PERSONALES	12,454,724			12,454,724				12,454,724
3	**MATERIALES Y SUMINISTROS**	**13,748,929**			**13,748,929**				**13,748,929**
32	TEXTILES Y VESTUARIO	867,000			867,000				867,000
33	PRODUCTOS DE PAPEL, CARTÓN E IMPRESOS	1,160,999			1,160,999				1,160,999
34	COMBUSTIBLES, LUBRICANTES, PROD. QUÍMICOS Y C	9,783,606			9,783,606				9,783,606
35	PRODUCTOS DE CUERO,CAUCHO Y PLASTICOS	355,305			355,305				355,305
36	PRODUCTOS DE MINERALES METALICOS Y NO METAL	86,000			86,000				86,000
39	PRODUCTOS Y ÚTILES VARIOS	1,496,019			1,496,019				1,496,019
6	**ACTIVOS NO FINANCIEROS**	**2,176,000**			**2,176,000**				**2,176,000**
61	MAQUINARIA Y EQUIPO	2,176,000			2,176,000				2,176,000
	Total Programa	**285,883,290**			**285,883,290**				**285,883,290**

Clasificacion por Programa, Objeto y Grupo Fuente de Financiamientos

ADMINISTRACION CENTRAL

(Expresado en RD$)

2008

Sistema Integrado de Gestión Financiera

Periodo: 2008 Version: 1

Capitulo 0201 PRESIDENCIA DE LA REPÚBLICA
SubCapitulo 05 OFICINA SUPERVISORA DE OBRAS DEL ESTADO

Programa 11 CONSTRUCCION Y RECONSTRUCCION DE CALLE Y AVENIDAS

CODIGO	DESCRIPCION	GRUPO TIPO FUENTES INTERNAS				GRUPO TIPO FUENTES EXTERNAS			TOTAL GENERAL
		F/Esp General	F/Esp con Destino Especifico	Credito Interno	Total Fuentes Internas	Crédito Externo	Donación Externa	Total Fuentes Externas	
6	**ACTIVOS NO FINANCIEROS**	**872,798,447**			**872,798,447**				**872,798,447**
63	CONSTRUCCIONES Y MEJORAS	872,798,447			872,798,447				872,798,447
	Total Programa	**872,798,447**			**872,798,447**				**872,798,447**

Clasificacion por Programa, Objeto y Grupo Fuente de Financiamientos

ADMINISTRACION CENTRAL

(Expresado en RD$)

2008

Sistema Integrado de Gestión Financiera

Periodo: 2008 Version: 1

Capitulo 0201 PRESIDENCIA DE LA REPÚBLICA
SubCapitulo 05 OFICINA SUPERVISORA DE OBRAS DEL ESTADO

Programa 12 CONSTRUCCION Y RECONSTRUCCION DE CARRETERAS

CODIGO	DESCRIPCION	GRUPO TIPO FUENTES INTERNAS				GRUPO TIPO FUENTES EXTERNAS			TOTAL GENERAL
		F/Esp General	F/Esp con Destino Especifico	Credito Interno	Total Fuentes Internas	Crédito Externo	Donación Externa	Total Fuentes Externas	
6	**ACTIVOS NO FINANCIEROS**	**2,748,341,765**			**2,748,341,765**				**2,748,341,765**
63	CONSTRUCCIONES Y MEJORAS	2,748,341,765			2,748,341,765				2,748,341,765
	Total Programa	**2,748,341,765**			**2,748,341,765**				**2,748,341,765**

Clasificacion por Programa, Objeto y Grupo Fuente de Financiamientos

ADMINISTRACION CENTRAL

(Expresado en RD$)

2008

Sistema Integrado de Gestión Financiera

Periodo: 2008 Version: 1

Capitulo 0201 PRESIDENCIA DE LA REPÚBLICA
SubCapitulo 05 OFICINA SUPERVISORA DE OBRAS DEL ESTADO

Programa 13 CONSTRUCCION Y RECONSTRUCCION DE OBRAS DEPORTIVAS

CODIGO	DESCRIPCION	GRUPO TIPO FUENTES INTERNAS				GRUPO TIPO FUENTES EXTERNAS			TOTAL GENERAL
		F/Esp General	F/Esp con Destino Especifico	Credito Interno	Total Fuentes Internas	Crédito Externo	Donación Externa	Total Fuentes Externas	
6	**ACTIVOS NO FINANCIEROS**	**492,703,333**			**492,703,333**				**492,703,333**
63	CONSTRUCCIONES Y MEJORAS	492,703,333			492,703,333				492,703,333
	Total Programa	**492,703,333**			**492,703,333**				**492,703,333**

Clasificacion por Programa, Objeto y Grupo Fuente de Financiamientos

ADMINISTRACION CENTRAL

(Expresado en RD$)

2008

Sistema Integrado de Gestión Financiera

Periodo: 2008 Version: 1

Capitulo 0201 PRESIDENCIA DE LA REPÚBLICA
SubCapitulo 05 OFICINA SUPERVISORA DE OBRAS DEL ESTADO

Programa 14 CONSTRUCCION Y RECONSTRUCCION DE OBRAS DE ASISTENCIA SOCIAL

CODIGO	DESCRIPCION	GRUPO TIPO FUENTES INTERNAS				GRUPO TIPO FUENTES EXTERNAS			TOTAL GENERAL
		F/Esp General	F/Esp con Destino Especifico	Credito Interno	Total Fuentes Internas	Crédito Externo	Donación Externa	Total Fuentes Externas	
6	**ACTIVOS NO FINANCIEROS**	**5,989,000**			**5,989,000**				**5,989,000**
63	CONSTRUCCIONES Y MEJORAS	5,989,000			5,989,000				5,989,000
	Total Programa	**5,989,000**			**5,989,000**				**5,989,000**

Clasificacion por Programa, Objeto y Grupo Fuente de Financiamientos

ADMINISTRACION CENTRAL

(Expresado en RD$)

2008

Sistema Integrado de Gestión Financiera

Periodo: 2008 Version: 1

Capitulo 0201 PRESIDENCIA DE LA REPÚBLICA
SubCapitulo 05 OFICINA SUPERVISORA DE OBRAS DEL ESTADO

Programa 15 CONSTRUCCION Y RECONSTRUCCION DE CENTROS DE SALUD

CODIGO	DESCRIPCION	GRUPO TIPO FUENTES INTERNAS				GRUPO TIPO FUENTES EXTERNAS			TOTAL GENERAL
		F/Esp General	F/Esp con Destino Especifico	Credito Interno	Total Fuentes Internas	Crédito Externo	Donación Externa	Total Fuentes Externas	
6	**ACTIVOS NO FINANCIEROS**	**95,561,000**			**95,561,000**				**95,561,000**
63	CONSTRUCCIONES Y MEJORAS	95,561,000			95,561,000				95,561,000
	Total Programa	**95,561,000**			**95,561,000**				**95,561,000**

Clasificacion por Programa, Objeto y Grupo Fuente de Financiamientos

ADMINISTRACION CENTRAL

(Expresado en RD$)

2008

Sistema Integrado de Gestión Financiera

Periodo: 2008 Version: 1

Capitulo 0201 PRESIDENCIA DE LA REPÚBLICA
SubCapitulo 05 OFICINA SUPERVISORA DE OBRAS DEL ESTADO

Programa 16 CONSTRUCCION Y RECONSTRUCCION DE CENTROS EDUCATIVOS

CODIGO	DESCRIPCION	GRUPO TIPO FUENTES INTERNAS				GRUPO TIPO FUENTES EXTERNAS			TOTAL GENERAL
		F/Esp General	F/Esp con Destino Especifico	Credito Interno	Total Fuentes Internas	Crédito Externo	Donación Externa	Total Fuentes Externas	
6	**ACTIVOS NO FINANCIEROS**	**618,936,002**		**1,761,796,000**	**2,380,732,002**				**2,380,732,002**
63	CONSTRUCCIONES Y MEJORAS	618,936,002		1,761,796,000	2,380,732,002				2,380,732,002
	Total Programa	**618,936,002**			**2,380,732,002**				**2,380,732,002**

Clasificacion por Programa, Objeto y Grupo Fuente de Financiamientos

ADMINISTRACION CENTRAL

(Expresado en RD$)

2008

Sistema Integrado de Gestión Financiera

Periodo: 2008 Version: 1

Capitulo 0201 PRESIDENCIA DE LA REPÚBLICA
SubCapitulo 05 OFICINA SUPERVISORA DE OBRAS DEL ESTADO

Programa 17 CONSTRUCCION Y RECONSTRUCCION DE CENTROS RELIGIOSOS

CODIGO	DESCRIPCION	GRUPO TIPO FUENTES INTERNAS				GRUPO TIPO FUENTES EXTERNAS			TOTAL GENERAL
		F/Esp General	F/Esp con Destino Especifico	Credito Interno	Total Fuentes Internas	Crédito Externo	Donación Externa	Total Fuentes Externas	
6	**ACTIVOS NO FINANCIEROS**	**123,042,000**		**76,583,000**	**199,625,000**				**199,625,000**
63	CONSTRUCCIONES Y MEJORAS	123,042,000		76,583,000	199,625,000				199,625,000
	Total Programa	**123,042,000**			**199,625,000**				**199,625,000**

Clasificacion por Programa, Objeto y Grupo Fuente de Financiamientos

ADMINISTRACION CENTRAL

(Expresado en RD$)

2008

Sistema Integrado de Gestión Financiera

Periodo: 2008 Version: 1

Capitulo 0201 PRESIDENCIA DE LA REPÚBLICA
SubCapitulo 05 OFICINA SUPERVISORA DE OBRAS DEL ESTADO

Programa 18 CONSTRUCCION Y RECONSTRUCCION DE OFICINAS GUBERNAMENTALES

CODIGO	DESCRIPCION	GRUPO TIPO FUENTES INTERNAS				GRUPO TIPO FUENTES EXTERNAS			TOTAL GENERAL
		F/Esp General	F/Esp con Destino Especifico	Credito Interno	Total Fuentes Internas	Crédito Externo	Donación Externa	Total Fuentes Externas	
6	**ACTIVOS NO FINANCIEROS**	**855,453**		**459,471,894**	**460,327,347**				**460,327,347**
63	CONSTRUCCIONES Y MEJORAS	855,453		459,471,894	460,327,347				460,327,347
	Total Programa	**855,453**			**460,327,347**				**460,327,347**

Clasificacion por Programa, Objeto y Grupo Fuente de Financiamientos

ADMINISTRACION CENTRAL

(Expresado en RD$)

2008

Sistema Integrado de Gestión Financiera

Periodo: 2008 Version: 1

Capitulo 0201 PRESIDENCIA DE LA REPÚBLICA
SubCapitulo 05 OFICINA SUPERVISORA DE OBRAS DEL ESTADO

Programa 19 CONSTRUCCION Y RECONSTRUCCION DE OBRAS PARA RECREACION Y CULTURA

CODIGO	DESCRIPCION	GRUPO TIPO FUENTES INTERNAS				GRUPO TIPO FUENTES EXTERNAS			TOTAL GENERAL
		F/Esp General	F/Esp con Destino Especifico	Credito Interno	Total Fuentes Internas	Crédito Externo	Donación Externa	Total Fuentes Externas	
6	**ACTIVOS NO FINANCIEROS**	**2,273,000**		**464,737,000**	**467,010,000**				**467,010,000**
63	CONSTRUCCIONES Y MEJORAS	2,273,000		464,737,000	467,010,000				467,010,000
	Total Programa	**2,273,000**			**467,010,000**				**467,010,000**

Clasificacion por Programa, Objeto y Grupo Fuente de Financiamientos

ADMINISTRACION CENTRAL

(Expresado en RD$)

2008

Sistema Integrado de Gestión Financiera

Periodo: 2008 Version: 1

Capitulo 0201 PRESIDENCIA DE LA REPÚBLICA
SubCapitulo 05 OFICINA SUPERVISORA DE OBRAS DEL ESTADO

Programa 20 CONSTRUCCION Y REHABILITACION DE CAMINOS VECINALES

CODIGO	DESCRIPCION	GRUPO TIPO FUENTES INTERNAS				GRUPO TIPO FUENTES EXTERNAS			TOTAL GENERAL
		F/Esp General	F/Esp con Destino Especifico	Credito Interno	Total Fuentes Internas	Crédito Externo	Donación Externa	Total Fuentes Externas	
6	ACTIVOS NO FINANCIEROS			44,020,000	44,020,000				44,020,000
63	CONSTRUCCIONES Y MEJORAS			44,020,000	44,020,000				44,020,000
	Total Programa	0			44,020,000				44,020,000

Clasificacion por Programa, Objeto y Grupo Fuente de Financiamientos

ADMINISTRACION CENTRAL

(Expresado en RD$)

2008

Sistema Integrado de Gestión Financiera

Periodo: 2008 Version: 1

Capitulo 0201 PRESIDENCIA DE LA REPÚBLICA
SubCapitulo 05 OFICINA SUPERVISORA DE OBRAS DEL ESTADO

Programa 21 CONSTRUCCION Y REHABILITACION DE VIVIENDAS

CODIGO	DESCRIPCION	GRUPO TIPO FUENTES INTERNAS				GRUPO TIPO FUENTES EXTERNAS			TOTAL GENERAL
		F/Esp General	F/Esp con Destino Especifico	Credito Interno	Total Fuentes Internas	Crédito Externo	Donación Externa	Total Fuentes Externas	
6	ACTIVOS NO FINANCIEROS			244,996,000	244,996,000				244,996,000
63	CONSTRUCCIONES Y MEJORAS			244,996,000	244,996,000				244,996,000
	Total Programa	**0**			**244,996,000**				**244,996,000**

Clasificacion por Programa, Objeto y Grupo Fuente de Financiamientos

ADMINISTRACION CENTRAL

(Expresado en RD$)

2008

Sistema Integrado de Gestión Financiera

Periodo: 2008 Version: 1

Capitulo 0201 PRESIDENCIA DE LA REPÚBLICA
SubCapitulo 05 OFICINA SUPERVISORA DE OBRAS DEL ESTADO

Programa 23 CONSTRUCCION Y RECONSTRUCCION DE OBRAS HIDRAULICAS Y SANITARIAS

CODIGO	DESCRIPCION	GRUPO TIPO FUENTES INTERNAS				GRUPO TIPO FUENTES EXTERNAS			TOTAL GENERAL
		F/Esp General	F/Esp con Destino Especifico	Credito Interno	Total Fuentes Internas	Crédito Externo	Donación Externa	Total Fuentes Externas	
6	ACTIVOS NO FINANCIEROS			16,853,000	16,853,000				16,853,000
63	CONSTRUCCIONES Y MEJORAS			16,853,000	16,853,000				16,853,000
	Total Programa	0			16,853,000				16,853,000

Clasificacion por Programa, Objeto y Grupo Fuente de Financiamientos

ADMINISTRACION CENTRAL

(Expresado en RD$)

2008

Sistema Integrado de Gestión Financiera

Periodo: 2008 Version: 1

Capitulo 0201 PRESIDENCIA DE LA REPÚBLICA
SubCapitulo 05 OFICINA SUPERVISORA DE OBRAS DEL ESTADO

Programa 24 CONSTRUCCION Y RECONSTRUCCION DE MERCADOS PUBLICOS

CODIGO	DESCRIPCION	GRUPO TIPO FUENTES INTERNAS				GRUPO TIPO FUENTES EXTERNAS			TOTAL GENERAL
		F/Esp General	F/Esp con Destino Especifico	Credito Interno	Total Fuentes Internas	Crédito Externo	Donación Externa	Total Fuentes Externas	
6	ACTIVOS NO FINANCIEROS			71,830,000	71,830,000				71,830,000
63	CONSTRUCCIONES Y MEJORAS			71,830,000	71,830,000				71,830,000
	Total Programa	**0**			**71,830,000**				**71,830,000**

Clasificacion por Programa, Objeto y Grupo Fuente de Financiamientos

ADMINISTRACION CENTRAL

(Expresado en RD$)

2008

Sistema Integrado de Gestión Financiera

Periodo: 2008 Version: 1

Capitulo 0201 PRESIDENCIA DE LA REPÚBLICA
SubCapitulo 05 OFICINA SUPERVISORA DE OBRAS DEL ESTADO

Programa 25 OBRAS DE ELECTRIFICACION

CODIGO	DESCRIPCION	GRUPO TIPO FUENTES INTERNAS				GRUPO TIPO FUENTES EXTERNAS			TOTAL GENERAL
		F/Esp General	F/Esp con Destino Especifico	Credito Interno	Total Fuentes Internas	Crédito Externo	Donación Externa	Total Fuentes Externas	
6	ACTIVOS NO FINANCIEROS			19,011,000	19,011,000				19,011,000
63	CONSTRUCCIONES Y MEJORAS			19,011,000	19,011,000				19,011,000
	Total Programa	0			19,011,000				19,011,000

Clasificacion por Programa, Objeto y Grupo Fuente de Financiamientos

ADMINISTRACION CENTRAL

(Expresado en RD$)

2008

Sistema Integrado de Gestión Financiera

Periodo: 2008 Version: 1

Capitulo 0201 PRESIDENCIA DE LA REPÚBLICA
SubCapitulo 05 OFICINA SUPERVISORA DE OBRAS DEL ESTADO

Programa 26 CONSTRUCCION Y RECONSTRUCCION DE CENTROS PENITENCIARIOS

CODIGO	DESCRIPCION	GRUPO TIPO FUENTES INTERNAS				GRUPO TIPO FUENTES EXTERNAS			TOTAL GENERAL
		F/Esp General	F/Esp con Destino Especifico	Credito Interno	Total Fuentes Internas	Crédito Externo	Donación Externa	Total Fuentes Externas	
6	**ACTIVOS NO FINANCIEROS**			**252,992,106**	**252,992,106**				**252,992,106**
63	CONSTRUCCIONES Y MEJORAS			252,992,106	252,992,106				252,992,106
	Total Programa	**0**			**252,992,106**				**252,992,106**

Clasificacion por Programa, Objeto y Grupo Fuente de Financiamientos

ADMINISTRACION CENTRAL

(Expresado en RD$)

2008

Sistema Integrado de Gestión Financiera

Periodo: 2008 Version: 1

Capitulo 0201 PRESIDENCIA DE LA REPÚBLICA
SubCapitulo 05 OFICINA SUPERVISORA DE OBRAS DEL ESTADO

Programa 27 CONSTRUCCION Y RECONSTRUCCION DE OBRAS PARA ONGS

CODIGO	DESCRIPCION	GRUPO TIPO FUENTES INTERNAS				GRUPO TIPO FUENTES EXTERNAS			TOTAL GENERAL
		F/Esp General	F/Esp con Destino Especifico	Credito Interno	Total Fuentes Internas	Crédito Externo	Donación Externa	Total Fuentes Externas	
6	ACTIVOS NO FINANCIEROS			2,210,000	2,210,000				2,210,000
63	CONSTRUCCIONES Y MEJORAS			2,210,000	2,210,000				2,210,000
	Total Programa	0			2,210,000				2,210,000
	Total General	24,607,050,479	22,796,154	3,614,500,000	28,244,346,633	36,000,000	15,600,000	51,600,000	28,295,946,633

PRESIDENCIA DE LA REPUBLICA

TRANSFERENCIAS AL SECTOR PUBLICO NO DESCENTRALIZADO
PROG. 98
"ADMINISTRACION DE CONTRIBUCIONES ESPECIALES"

AÑO 2008

INSTITUCIONES	SUB CUENTA	TRANFERENCIAS CORRIENTES	SUB CUENTA	TRANFERENCIAS CAPITAL	TRANFERENCIAS CAPITAL PRESTAMO	TOTAL PROGRAMA 98
	1	2	3	4	5	6 =(2 + 4 + 5)
DEP. 01 SECRETARIA ADMINISTRATIVA DE LA PRESIDENCIA		**3.297.387.216,00**		**100.000.000,00**	**36.000.000,00**	**3.433.387.216,00**
AYUDAS Y DONACIONES	421	26.322.790,00				26.322.790,00
ONG'S	426	124.050.100,00				124.050.100,00
BATALLÓN DE LA GUARDIA PRESIDENCIAL	437	68.622.431,00				68.622.431,00
COMISIÓN NACIONAL DE EMERGENCIAS	437	25.128.500,00	527		36.000.000,00	61.128.500,00
COMISIÓN PERMANTE DE EFEMÉRIDES PATRIA	437	41.959.082,00				41.959.082,00
COMISION PRESIDENCIAL OBJETIVOS DEL MILENIO Y EL DES. SOSTENIBLE	437	25.121.795,00				25.121.795,00
COMISIÓN REFORMA EMPRESA PÚBLICA	437	32.422.399,00				32.422.399,00
CENTRO VACACIONAL INFANTIL DE JARABACOA	437	25.932.947,00				25.932.947,00
CONSEJO NACIONAL DE DROGAS	437	69.189.795,00				69.189.795,00
CUERPO DE AYUDANTES MILITARES	437	112.518.877,00				112.518.877,00
DESPACHO DE LA PRIMERA DAMA	437	445.000.000,00				445.000.000,00
DIRECCIÓN NACIONAL DE CONTROL DE DROGAS	437	346.004.217,00				346.004.217,00
DIRECCIÓN NACIONAL DE INVESTIGACIONES	437	304.857.510,00				304.857.510,00
OFICINA DE COORDINACIÓN PRESIDENCIAL	437	8.458.697,00				8.458.697,00
OFICINA DE CUSTODIA Y ADM. DE LOS BIENES INCAUTADOS Y DECOMISADOS	437	60.344.091,00				60.344.091,00
OFICINA PRESIDENCIAL DE APOYO A INICIATIVAS DEMOCRATICAS	437	1.449.334,00				1.449.334,00
OFICINA PRESIDENCIAL DE TECNOLOGIAS DE INFORMACION Y COMUNICACION (OPT	437	64.233.460,00	527	75.000.000,00		139.233.460,00
PROGRAMA DE MEDICAMENTOS ESENCIALES	437	1.378.326.830,00				1.378.326.830,00
COMISON NACIONAL DE EJECUCION DE LA REFORMA PROCESAL PENAL (CONAEJ)	437	22.838.005,00	527	10.000.000,00		32.838.005,00
COMISION NACIONAL DE ETICA Y COMBATE A LA CORRUPCION	437	26.948.845,00				26.948.845,00
COMISION NACIONAL DE POLITICA FARMACEUTICA	437	10.277.100,00				10.277.100,00
INSTITUTO NACIONAL DE ADMINISTRACION PUBLICA (INAP)	437	60.339.143,00	527	15.000.000,00		75.339.143,00
COMITE NACIONAL CONTRA EL LAVADO DE ACTIVOS	437	17.041.268,00				17.041.268,00
DEP. 02 GABINETE DE LA POLITICA SOCIAL		**3.042.685.825,00**		**0,00**	**0,00**	**3.042.685.825,00**
AYUDAS Y DONACIONES (COMER ES PRIMERO)	421	2.581.398.000,00				2.581.398.000,00
AYUDAS Y DONACIONES (INCENTIVO DE LA TARJETA ESCOLAR-ILAE)	421	259.403.641,00				259.403.641,00
AYUDAS Y DONACIONES PROGRAMA VAMO ARRIBA	421	90.000.000,00				90.000.000,00
AYUDAS Y DONACIONES INCENTIVO A ENVEJECIENTES	421	70.000.000,00				70.000.000,00
PROGRAMA VAMO ARRIBA (NOMINA)	437	41.884.184,00				41.884.184,00
TOTAL GENERAL		***6.340.073.041,00***		***100.000.000,00***	***36.000.000,00***	***6.476.073.041,00***

PRESIDENCIA DE LA REPUBLICA

TRANSFERENCIAS AL SECTOR DESCENTRALIZADO
PROG. 99
"ADMINISTRACION DE ACTIVOS, PASIVOS Y TRANSFERENCIAS"

AÑO 2008

INSTITUCIONES	ENTIDAD RECEPTORA	SUBCUENTA	TRANFERENCIAS CORRIENTES	TRANFERENCIAS CORRIENTES FONDO ESPECIAL	TOTAL GENERAL PROGR. 99
			1	2	3 =(1 + 2)
DEFENSA CIVIL	5109	432	42.974.967,00		42.974.967,00
CONSEJO NACIONAL PARA LA NIÑEZ Y LA ADOLECENCIA (CONANI)	5151	432	574.700.212,00	22.796.154,00	597.496.366,00
CORPORACION ESTATAL DE RADIO Y TELEVISIÓN (CERTV)	6103	435	68.499.137,00		68.499.137,00
TOTAL GENERAL			**686.174.316,00**	**22.796.154,00**	**708.970.470,00**

CAPITULO 202
SECRETARIA DE ESTADO DE INTERIOR Y POLICIA
AÑO 2008

DIGEPRES
Dirección General de Presupuesto

SECRETARIA DE ESTADO DE INTERIOR Y POLICIA

INFORMACION GENERAL

- **Misión**
- **Visión**
- **Política Institucional**
- **Resultados Estratégicos**

INFORMACION FINANCIERA

- **Distribución Por Estructura Programática, Según Grupo Fuente de Financiamiento, Administración Central**
- **Clasificación Por Capítulo, Objeto y Grupo Fuente de Financiamientos, Administración Central**
- **Clasificación Por Programa, Objeto y Grupo Fuente de Financiamientos, Administración Central**
- **Programa 98, Administración de Contribuciones Especiales**
- **Programa 99, Administración de Activos, Pasivos y Transferencias**

SECRETARIA DE ESTADO DE INTERIOR Y POLICIA

Misión

Adoptar las medidas de seguridad necesarias, para mantener el orden público y la paz ciudadana, también estructurar y asesorar el régimen administrativo de las provincias y municipios, además de apoyarlos en el cumplimiento de sus funciones.

Vision

Reducción en los niveles de criminalidad, entre los ciudadanos y contribuir al mantenimiento de la estabilidad social del país agilizando los trámites burocráticos para la realización de actividades públicas y privadas.

Política Institucional

La Secretaría de Estado de Interior y Policía esta concluyendo con su etapa de consolidación institucional con la puesta en marcha de varias políticas sectoriales, con el objetivos de adecuar la institución a nuevos tiempos.

Dentro de estas políticas podemos mencionar el proceso de saneamiento y automatización institucional puesto en marcha en la presente gestión para cumplir con los objetivos de tener todas las armas de fuego legalizadas y controladas en el menor tiempo posible, también atender al 100% de las certificaciones y permisos requeridos por nacionales y extranjeros.

Resultados Estratégicos

- Reducción de los niveles de criminalidad, para contribuir al mantenimiento de la estabilidad social y la paz pública del país.

- Controlar las autorizaciones de juegos y parques de diversiones.

- Implementar controles que permitan de forma clara y eficiente, establecer a corto y mediano plazo la más adecuada política migratoria.

0202 SEC. DE ESTADO DE INT. Y POL.

SUB CAP	PROG	SUB PRG	PRY	ACT OBRAS	DESCRIPCION	F/Esp GENERAL	F/Esp CON DESTINO ESPECIFICO	FONDO PROPIO	TRANSFERENCIAS	CREDITO INTERNO	RECURSOS EXTERNOS	TOTAL GENERAL
01					**SECRETARIA DE ESTADO DE INTERIOR Y POLICIA**	**900,115,214**	**14,986,251,410**					**15,886,366,624**
	01				**ACTIVIDADES CENTRALES**	**392,094,349**						**392,094,349**
		00	00	0001	DIRECCION Y COORDINACION	352,567,242						352,567,242
		00	00	0002	COORDINACION GOBIERNOS PROVINCIALES	39,527,107						39,527,107
	11				**COORDINACION Y APLICACION DE PLANES DE SEGURIDAD**	**255,007,417**						**255,007,417**
		00	00	0001	ASISTENCIA Y PREVENCION PARA SEG. DEMOCRATICA	75,757,457						75,757,457
		00	00	0002	REGISTRO Y CONTROL DE ARMAS	40,671,400						40,671,400
		00	00	0003	FORMACION Y CAPACITACION DE POLICIAS AUXILIARES	138,578,560						138,578,560
	12				**SERVICIOS Y CONTROL DE MIGRACION**	**95,978,885**						**95,978,885**
		00	00	0001	SERVICIO DE DIRECCION, ADM. Y COORDINACION	62,147,562						62,147,562
		00	00	0002	SERV. Y CONTROL DE PERMANENCIA DE EXTRANJERO EN EL PAIS	12,328,823						12,328,823
		00	00	0003	SERV. Y CONTROL DE ENTRADAS Y SALIDAS DEL TERRITORIO NAC.	21,502,500						21,502,500
	98				**ADMINISTRACION DE CONTRIBUCIONES ESPECIALES**	**137,034,563**						**137,034,563**
		00	00	0000	ADMINISTRACION DE CONTRIBUCIONES ESPECIALES	137,034,563						137,034,563
	99				**ADM. DE ACTIVOS, PASIVOS Y TRANSFERENCIAS**	**20,000,000**		**0**				**15,006,251,410**
		00	00	0000	ADMINISTRACION DE TRANSFERENCIAS, PASIVOS Y ACTIVOS FINANCIEROS	20,000,000	14,986,251,410		0			15,006,251,410
02					**POLICIA NACIONAL**	**6,239,259,669**						**6,239,259,669**
	11				**SERVICIOS DE SEGURIDAD CIUDADANA Y ORDEN PUBLICO**	**4,778,179,015**						**4,778,179,015**
		00	00	0001	DIRECCION Y COORDINACION	3,528,458,000						3,528,458,000
		00	00	0002	PREVENCION DEL CRIMEN	478,606,037						478,606,037
		00	00	0003	INVESTIGACION DEL CRIMEN	42,281,828						42,281,828
		00	00	0004	SERVICIO DE SEGURIDAD EN ZONAS TURISTICAS	124,337,793						124,337,793
		00	00	0005	SERVICIOS DE CONTROL DE TRANSITO METROPOLITANO	440,582,741						440,582,741
		00	00	0006	SERVICIOS DE SEGURIDAD VIAL	11,016,000						11,016,000
		00	00	0007	SERVICIOS MEDICOS Y DE SANIDAD POLICIAL	2,748,000						2,748,000
		00	00	0008	FORMACION Y CAPACIATACION POLICIAL	112,477,010						112,477,010
		00	00	0009	INTEGRACION DE LA POLICIA NAC. CON LA COMUNIDAD	15,810,282						15,810,282
		00	00	0010	INNOVACION Y TRANSFORMACION POLICIAL	16,741,072						16,741,072
		00	00	0011	EXPOSICION Y MUESTRA DE LA HISTORIA POLICIAL	5,120,252						5,120,252
	14				**SERVICIO SALUD Y SEG. SOCIAL A MIEMBROS DE LA POL. N**	**322,752,426**						**322,752,426**

0202 SEC. DE ESTADO DE INT. Y POL.

SUB CAP	PROG		PRY	ACT OBRAS	DESCRIPCION	F/Esp GENERAL	F/Esp CON DESTINO ESPECIFICO	FONDO PROPIO	TRANSFERENCIAS	CREDITO INTERNO	RECURSOS EXTERNOS	TOTAL GENERAL
02					**POLICIA NACIONAL**	**6,239,259,669**						**6,239,259,669**
	14				**SERVICIO SALUD Y SEG. SOCIAL A MIEMBROS DE LA POL. N**	**322,752,426**						**322,752,426**
		00	00	0001	SERVICIO DE SEG. SOCIAL A MIEMBROS ACTIVOS DE LA P. N.	61,734,291						61,734,291
		00	00	0002	SERVICIO DE SEG. SOCIAL A MIEMBROS RETIRADOS DE LA P. N.	25,823,977						25,823,977
		00	00	0003	PRESTACIONES HOSPITALARIAS DE SALUD DE LA P. N.	214,689,790						214,689,790
		00	00	0004	SERVICIO ADMINISTRATIVOS A MIEMBROS RETIRADOS DE LA P. N.	7,059,013						7,059,013
		00	11	0061	EDIFICIO	13,445,355						13,445,355
	98				**ADMINISTRACION DE CONTRIBUCIONES ESPECIALES**	**1,138,328,228**						**1,138,328,228**
		00	00	0000	ADMINISTRACION DE CONTRIBUCIONES ESPECIALES	1,138,328,228						1,138,328,228
					Total Capitulo	**7,139,374,883**	**14,986,251,410**					**22,125,626,293**

Clasificacion por Capitulo, Objeto y Grupo Fuente de Financiamientos

ADMINISTRACION CENTRAL

(Expresado en RD$)

2008

Sistema Integrado de Gestión Financiera

Periodo: 2008 **Version:** 1

Capitulo 0202 **SEC. DE ESTADO DE INT. Y POL.**
SubCapitulo 01 **SECRETARIA DE ESTADO DE INTERIOR Y POLICIA**

CODIGO	DESCRIPCION	GRUPO TIPO FUENTES INTERNAS				GRUPO TIPO FUENTES EXTERNAS			TOTAL GENERAL
		F/Esp General	F/Esp con Destino Especifico	Credito Interno	Total Fuentes Internas	Crédito Externo	Donación Externa	Total Fuentes Externas	
1	**SERVICIOS PERSONALES**	**424,753,860**			**424,753,860**				**424,753,860**
11	SUELDOS PARA CARGOS FIJOS	160,626,189			160,626,189				160,626,189
12	SUELDOS PERSONAL TEMPORERO	110,792,588			110,792,588				110,792,588
13	SOBRESUELDOS	103,967,604			103,967,604				103,967,604
15	HONORARIOS	10,421,400			10,421,400				10,421,400
18	GRATIFICACIONES Y BONIFICACIONES	8,883,827			8,883,827				8,883,827
19	CONTRIBUCIONES A LA SEGURIDAD SOCIAL	30,062,252			30,062,252				30,062,252
2	**SERVICIOS NO PERSONALES**	**85,337,968**			**85,337,968**				**85,337,968**
21	SERVICIOS DE COMUNICACIONES	11,917,977			11,917,977				11,917,977
22	SERVICIOS BÁSICOS	160,000			160,000				160,000
23	PUBLICIDAD, IMPRESIÓN Y ENCUADERNACIÓN	8,000,000			8,000,000				8,000,000
24	VIÁTICOS	200,000			200,000				200,000
25	TRANSPORTE Y ALMACENAJE	5,000,000			5,000,000				5,000,000
26	ALQUILERES	3,000,000			3,000,000				3,000,000
27	SEGUROS	3,500,000			3,500,000				3,500,000
28	CONSERV., REPS. MENORES Y CONSTS. TEMP.	11,809,991			11,809,991				11,809,991
29	OTROS SERVICIOS NO PERSONALES	41,750,000			41,750,000				41,750,000
3	**MATERIALES Y SUMINISTROS**	**202,477,567**			**202,477,567**				**202,477,567**
31	ALIMENTOS Y PRODUCTOS AGROFORESTALES	43,100,000			43,100,000				43,100,000
32	TEXTILES Y VESTUARIO	800,000			800,000				800,000
33	PRODUCTOS DE PAPEL, CARTÓN E IMPRESOS	100,000			100,000				100,000
34	COMBUSTIBLES, LUBRICANTES, PROD. QUÍMICOS Y C	15,400,000			15,400,000				15,400,000
35	PRODUCTOS DE CUERO,CAUCHO Y PLASTICOS	2,000,000			2,000,000				2,000,000
39	PRODUCTOS Y ÚTILES VARIOS	141,077,567			141,077,567				141,077,567
4	**TRANSFERENCIAS CORRIENTES**	**147,034,563**	**8,991,753,039**	**0**	**9,138,787,602**				**9,138,787,602**
41	PRESTACIONES DE LA SEGURIDAD SOCIAL	9,927,286			9,927,286				9,927,286
43	TRANSFERENCIAS CORRIENTES AL SECTOR PÚBLIC	137,107,277	8,991,753,039	0	9,128,860,316				9,128,860,316
5	**TRANSFERENCIAS DE CAPITAL**	**10,000,000**	**5,994,498,371**	**0**	**6,004,498,371**				**6,004,498,371**
52	TRANSFERENCIAS DE CAPITAL AL SECTOR PÚBLICO	10,000,000	5,994,498,371	0	6,004,498,371				6,004,498,371
6	**ACTIVOS NO FINANCIEROS**	**30,511,256**			**30,511,256**				**30,511,256**
61	MAQUINARIA Y EQUIPO	30,511,256			30,511,256				30,511,256
	Total SubCapitulo	**900,115,214**	**14,986,251,410**	**0**	**15,886,366,624**	**0**	**0**	**0**	**15,886,366,624**

Clasificacion por Capitulo, Objeto y Grupo Fuente de Financiamientos

ADMINISTRACION CENTRAL

(Expresado en RD$)

2008

Sistema Integrado de Gestión Financiera

Periodo: 2008 Version: 1

Capitulo 0202 **SEC. DE ESTADO DE INT. Y POL.**
SubCapitulo 02 **POLICIA NACIONAL**

CODIGO	DESCRIPCION	GRUPO TIPO FUENTES INTERNAS				GRUPO TIPO FUENTES EXTERNAS			TOTAL GENERAL
		F/Esp General	F/Esp con Destino Especifico	Credito Interno	Total Fuentes Internas	Crédito Externo	Donación Externa	Total Fuentes Externas	
1	**SERVICIOS PERSONALES**	**3,254,091,385**			**3,254,091,385**				**3,254,091,385**
11	SUELDOS PARA CARGOS FIJOS	2,395,108,262			2,395,108,262				2,395,108,262
12	SUELDOS PERSONAL TEMPORERO	300,000			300,000				300,000
13	SOBRESUELDOS	742,644,510			742,644,510				742,644,510
15	HONORARIOS	204,000			204,000				204,000
18	GRATIFICACIONES Y BONIFICACIONES	106,763,689			106,763,689				106,763,689
19	CONTRIBUCIONES A LA SEGURIDAD SOCIAL	9,070,924			9,070,924				9,070,924
2	**SERVICIOS NO PERSONALES**	**352,863,706**			**352,863,706**				**352,863,706**
21	SERVICIOS DE COMUNICACIONES	112,383,232			112,383,232				112,383,232
22	SERVICIOS BÁSICOS	9,936,555			9,936,555				9,936,555
23	PUBLICIDAD, IMPRESIÓN Y ENCUADERNACIÓN	5,421,606			5,421,606				5,421,606
24	VIÁTICOS	59,243,833			59,243,833				59,243,833
25	TRANSPORTE Y ALMACENAJE	2,927,456			2,927,456				2,927,456
26	ALQUILERES	47,146,806			47,146,806				47,146,806
27	SEGUROS	53,562,661			53,562,661				53,562,661
28	CONSERV., REPS. MENORES Y CONSTS. TEMP.	50,834,524			50,834,524				50,834,524
29	OTROS SERVICIOS NO PERSONALES	11,407,033			11,407,033				11,407,033
3	**MATERIALES Y SUMINISTROS**	**1,370,529,653**			**1,370,529,653**				**1,370,529,653**
31	ALIMENTOS Y PRODUCTOS AGROFORESTALES	117,566,268			117,566,268				117,566,268
32	TEXTILES Y VESTUARIO	187,735,159			187,735,159				187,735,159
33	PRODUCTOS DE PAPEL, CARTÓN E IMPRESOS	15,516,615			15,516,615				15,516,615
34	COMBUSTIBLES, LUBRICANTES, PROD. QUÍMICOS Y C	707,641,268			707,641,268				707,641,268
35	PRODUCTOS DE CUERO,CAUCHO Y PLASTICOS	27,409,470			27,409,470				27,409,470
36	PRODUCTOS DE MINERALES METALICOS Y NO METAL	1,620,115			1,620,115				1,620,115
39	PRODUCTOS Y ÚTILES VARIOS	313,040,758			313,040,758				313,040,758
4	**TRANSFERENCIAS CORRIENTES**	**1,149,696,327**			**1,149,696,327**				**1,149,696,327**
41	PRESTACIONES DE LA SEGURIDAD SOCIAL	1,138,328,228			1,138,328,228				1,138,328,228
42	TRANSFERENCIAS CORRIENTES AL SECTOR PRIVAD	10,622,652			10,622,652				10,622,652
44	TRANSFERENCIAS CORRIENTES AL SECTOR EXTERN	745,447			745,447				745,447
6	**ACTIVOS NO FINANCIEROS**	**46,974,847**			**46,974,847**				**46,974,847**
61	MAQUINARIA Y EQUIPO	33,329,492			33,329,492				33,329,492
62	INMUEBLES	13,445,355			13,445,355				13,445,355
63	CONSTRUCCIONES Y MEJORAS	200,000			200,000				200,000
8	**PASIVOS FINANCIEROS**	**50,134,121**			**50,134,121**				**50,134,121**
81	AMORTIZACIÓN DE PRÉSTAMOS INTERNOS	50,134,121			50,134,121				50,134,121
9	**GASTOS FINANCIEROS**	**14,969,630**			**14,969,630**				**14,969,630**
91	INTERESES DEUDA INTERNA	14,969,630			14,969,630				14,969,630
	Total SubCapitulo	**6,239,259,669**	**0**	**0**	**6,239,259,669**	**0**	**0**	**0**	**6,239,259,669**

Total General	**7,139,374,883**	**14,986,251,410**	**0**	**22,125,626,293**	**22,125,626,293**

Clasificacion por Programa, Objeto y Grupo Fuente de Financiamientos

ADMINISTRACION CENTRAL

(Expresado en RD$)

2008

Sistema Integrado de Gestión Financiera

Periodo: 2008 **Version:** 1

Capitulo 0202 **SEC. DE ESTADO DE INT. Y POL.**
SubCapitulo 01 **SECRETARIA DE ESTADO DE INTERIOR Y POLICIA**

Programa 01 **ACTIVIDADES CENTRALES**

CODIGO	DESCRIPCION	GRUPO TIPO FUENTES INTERNAS				GRUPO TIPO FUENTES EXTERNAS			TOTAL GENERAL
		F/Esp General	F/Esp con Destino Especifico	Credito Interno	Total Fuentes Internas	Crédito Externo	Donación Externa	Total Fuentes Externas	
1	**SERVICIOS PERSONALES**	**184,514,239**			**184,514,239**				**184,514,239**
11	SUELDOS PARA CARGOS FIJOS	70,000,000			70,000,000				70,000,000
12	SUELDOS PERSONAL TEMPORERO	73,392,588			73,392,588				73,392,588
13	SOBRESUELDOS	13,000,000			13,000,000				13,000,000
15	HONORARIOS	8,000,000			8,000,000				8,000,000
18	GRATIFICACIONES Y BONIFICACIONES	4,781,651			4,781,651				4,781,651
19	CONTRIBUCIONES A LA SEGURIDAD SOCIAL	15,340,000			15,340,000				15,340,000
2	**SERVICIOS NO PERSONALES**	**45,410,000**			**45,410,000**				**45,410,000**
21	SERVICIOS DE COMUNICACIONES	7,000,000			7,000,000				7,000,000
22	SERVICIOS BÁSICOS	160,000			160,000				160,000
23	PUBLICIDAD, IMPRESIÓN Y ENCUADERNACIÓN	5,000,000			5,000,000				5,000,000
27	SEGUROS	3,000,000			3,000,000				3,000,000
28	CONSERV., REPS. MENORES Y CONSTS. TEMP.	7,500,000			7,500,000				7,500,000
29	OTROS SERVICIOS NO PERSONALES	22,750,000			22,750,000				22,750,000
3	**MATERIALES Y SUMINISTROS**	**147,170,110**			**147,170,110**				**147,170,110**
31	ALIMENTOS Y PRODUCTOS AGROFORESTALES	2,000,000			2,000,000				2,000,000
34	COMBUSTIBLES, LUBRICANTES, PROD. QUÍMICOS Y C	15,000,000			15,000,000				15,000,000
35	PRODUCTOS DE CUERO,CAUCHO Y PLASTICOS	2,000,000			2,000,000				2,000,000
39	PRODUCTOS Y ÚTILES VARIOS	128,170,110			128,170,110				128,170,110
6	**ACTIVOS NO FINANCIEROS**	**15,000,000**			**15,000,000**				**15,000,000**
61	MAQUINARIA Y EQUIPO	15,000,000			15,000,000				15,000,000
	Total Programa	**392,094,349**			**392,094,349**				**392,094,349**

Clasificacion por Capitulo, Objeto y Grupo Fuente de Financiamientos

ADMINISTRACION CENTRAL

(Expresado en RD$)

2008

Sistema Integrado de Gestión Financiera

Periodo: 2008 Version: 1

Capitulo 0202 **SEC. DE ESTADO DE INT. Y POL.**
SubCapitulo 02 **POLICIA NACIONAL**

CODIGO	DESCRIPCION	GRUPO TIPO FUENTES INTERNAS				GRUPO TIPO FUENTES EXTERNAS			TOTAL GENERAL
		F/Esp General	F/Esp con Destino Especifico	Credito Interno	Total Fuentes Internas	Crédito Externo	Donación Externa	Total Fuentes Externas	
1	**SERVICIOS PERSONALES**	**3,254,091,385**			**3,254,091,385**				**3,254,091,385**
11	SUELDOS PARA CARGOS FIJOS	2,395,108,262			2,395,108,262				2,395,108,262
12	SUELDOS PERSONAL TEMPORERO	300,000			300,000				300,000
13	SOBRESUELDOS	742,644,510			742,644,510				742,644,510
15	HONORARIOS	204,000			204,000				204,000
18	GRATIFICACIONES Y BONIFICACIONES	106,763,689			106,763,689				106,763,689
19	CONTRIBUCIONES A LA SEGURIDAD SOCIAL	9,070,924			9,070,924				9,070,924
2	**SERVICIOS NO PERSONALES**	**352,863,706**			**352,863,706**				**352,863,706**
21	SERVICIOS DE COMUNICACIONES	112,383,232			112,383,232				112,383,232
22	SERVICIOS BÁSICOS	9,936,555			9,936,555				9,936,555
23	PUBLICIDAD, IMPRESIÓN Y ENCUADERNACIÓN	5,421,606			5,421,606				5,421,606
24	VIÁTICOS	59,243,833			59,243,833				59,243,833
25	TRANSPORTE Y ALMACENAJE	2,927,456			2,927,456				2,927,456
26	ALQUILERES	47,146,806			47,146,806				47,146,806
27	SEGUROS	53,562,661			53,562,661				53,562,661
28	CONSERV., REPS. MENORES Y CONSTS. TEMP.	50,834,524			50,834,524				50,834,524
29	OTROS SERVICIOS NO PERSONALES	11,407,033			11,407,033				11,407,033
3	**MATERIALES Y SUMINISTROS**	**1,370,529,653**			**1,370,529,653**				**1,370,529,653**
31	ALIMENTOS Y PRODUCTOS AGROFORESTALES	117,566,268			117,566,268				117,566,268
32	TEXTILES Y VESTUARIO	187,735,159			187,735,159				187,735,159
33	PRODUCTOS DE PAPEL, CARTÓN E IMPRESOS	15,516,615			15,516,615				15,516,615
34	COMBUSTIBLES, LUBRICANTES, PROD. QUÍMICOS Y C	707,641,268			707,641,268				707,641,268
35	PRODUCTOS DE CUERO,CAUCHO Y PLASTICOS	27,409,470			27,409,470				27,409,470
36	PRODUCTOS DE MINERALES METALICOS Y NO METAL	1,620,115			1,620,115				1,620,115
39	PRODUCTOS Y ÚTILES VARIOS	313,040,758			313,040,758				313,040,758
4	**TRANSFERENCIAS CORRIENTES**	**1,149,696,327**			**1,149,696,327**				**1,149,696,327**
41	PRESTACIONES DE LA SEGURIDAD SOCIAL	1,138,328,228			1,138,328,228				1,138,328,228
42	TRANSFERENCIAS CORRIENTES AL SECTOR PRIVAD	10,622,652			10,622,652				10,622,652
44	TRANSFERENCIAS CORRIENTES AL SECTOR EXTERN	745,447			745,447				745,447
6	**ACTIVOS NO FINANCIEROS**	**46,974,847**			**46,974,847**				**46,974,847**
61	MAQUINARIA Y EQUIPO	33,329,492			33,329,492				33,329,492
62	INMUEBLES	13,445,355			13,445,355				13,445,355
63	CONSTRUCCIONES Y MEJORAS	200,000			200,000				200,000
8	**PASIVOS FINANCIEROS**	**50,134,121**			**50,134,121**				**50,134,121**
81	AMORTIZACIÓN DE PRÉSTAMOS INTERNOS	50,134,121			50,134,121				50,134,121
9	**GASTOS FINANCIEROS**	**14,969,630**			**14,969,630**				**14,969,630**
91	INTERESES DEUDA INTERNA	14,969,630			14,969,630				14,969,630
	Total SubCapitulo	**6,239,259,669**	**0**	**0**	**6,239,259,669**	**0**	**0**	**0**	**6,239,259,669**

Total General	**7,139,374,883**	**14,986,251,410**	**0**	**22,125,626,293**	**22,125,626,293**

Clasificacion por Programa, Objeto y Grupo Fuente de Financiamientos

ADMINISTRACION CENTRAL

(Expresado en RD$)

2008

Sistema Integrado de Gestión Financiera

Periodo: 2008 Version: 1

Capitulo 0202 SEC. DE ESTADO DE INT. Y POL.
SubCapitulo 01 SECRETARIA DE ESTADO DE INTERIOR Y POLICIA

Programa 12 SERVICIOS Y CONTROL DE MIGRACION

CODIGO	DESCRIPCION	GRUPO TIPO FUENTES INTERNAS				GRUPO TIPO FUENTES EXTERNAS			TOTAL GENERAL
		F/Esp General	F/Esp con Destino Especifico	Credito Interno	Total Fuentes Internas	Crédito Externo	Donación Externa	Total Fuentes Externas	
1	**SERVICIOS PERSONALES**	**91,410,908**			**91,410,908**				**91,410,908**
11	SUELDOS PARA CARGOS FIJOS	70,868,009			70,868,009				70,868,009
13	SOBRESUELDOS	4,080,000			4,080,000				4,080,000
18	GRATIFICACIONES Y BONIFICACIONES	4,102,176			4,102,176				4,102,176
19	CONTRIBUCIONES A LA SEGURIDAD SOCIAL	12,360,723			12,360,723				12,360,723
2	**SERVICIOS NO PERSONALES**	**4,567,977**			**4,567,977**				**4,567,977**
21	SERVICIOS DE COMUNICACIONES	4,567,977			4,567,977				4,567,977
	Total Programa	**95,978,885**			**95,978,885**				**95,978,885**

Clasificacion por Programa, Objeto y Grupo Fuente de Financiamientos

ADMINISTRACION CENTRAL

(Expresado en RD$)

2008

Sistema Integrado de Gestión Financiera

Periodo: 2008 Version: 1

Capitulo 0202 SEC. DE ESTADO DE INT. Y POL.
SubCapitulo 01 SECRETARIA DE ESTADO DE INTERIOR Y POLICIA

Programa 98 ADMINISTRACION DE CONTRIBUCIONES ESPECIALES

CODIGO	DESCRIPCION	GRUPO TIPO FUENTES INTERNAS				GRUPO TIPO FUENTES EXTERNAS			TOTAL GENERAL
		F/Esp General	F/Esp con Destino Especifico	Credito Interno	Total Fuentes Internas	Crédito Externo	Donación Externa	Total Fuentes Externas	
4	**TRANSFERENCIAS CORRIENTES**	**137,034,563**			**137,034,563**				**137,034,563**
41	PRESTACIONES DE LA SEGURIDAD SOCIAL	9,927,286			9,927,286				9,927,286
43	TRANSFERENCIAS CORRIENTES AL SECTOR PÚBLIC	127,107,277			127,107,277				127,107,277
	Total Programa	**137,034,563**			**137,034,563**				**137,034,563**

Clasificacion por Programa, Objeto y Grupo Fuente de Financiamientos

ADMINISTRACION CENTRAL

(Expresado en RD$)

2008

Sistema Integrado de Gestión Financiera

Periodo: 2008 Version: 1

Capitulo 0202 SEC. DE ESTADO DE INT. Y POL.
SubCapitulo 01 SECRETARIA DE ESTADO DE INTERIOR Y POLICIA

Programa 99 ADM. DE ACTIVOS, PASIVOS Y TRANSFERENCIAS

CODIGO	DESCRIPCION	GRUPO TIPO FUENTES INTERNAS				GRUPO TIPO FUENTES EXTERNAS			TOTAL GENERAL
		F/Esp General	F/Esp con Destino Especifico	Credito Interno	Total Fuentes Internas	Crédito Externo	Donación Externa	Total Fuentes Externas	
4	**TRANSFERENCIAS CORRIENTES**	**10,000,000**	**8,991,753,039**		**9,001,753,039**				**9,001,753,039**
43	TRANSFERENCIAS CORRIENTES AL SECTOR PÚBLIC	10,000,000	8,991,753,039		9,001,753,039				9,001,753,039
5	**TRANSFERENCIAS DE CAPITAL**	**10,000,000**	**5,994,498,371**		**6,004,498,371**				**6,004,498,371**
52	TRANSFERENCIAS DE CAPITAL AL SECTOR PÚBLICO	10,000,000	5,994,498,371		6,004,498,371				6,004,498,371
	Total Programa	**20,000,000**	**14,986,251,410**	**0**	**15,006,251,410**				**15,006,251,410**

Clasificacion por Programa, Objeto y Grupo Fuente de Financiamientos

ADMINISTRACION CENTRAL

(Expresado en RD$)

2008

Sistema Integrado de Gestión Financiera

Periodo: 2008 Version: 1

Capitulo 0202 SEC. DE ESTADO DE INT. Y POL.
SubCapitulo 02 POLICIA NACIONAL

Programa 11 SERVICIOS DE SEGURIDAD CIUDADANA Y ORDEN PUBLICO

CODIGO	DESCRIPCION	GRUPO TIPO FUENTES INTERNAS				GRUPO TIPO FUENTES EXTERNAS			TOTAL GENERAL
		F/Esp General	F/Esp con Destino Especifico	Credito Interno	Total Fuentes Internas	Crédito Externo	Donación Externa	Total Fuentes Externas	
1	**SERVICIOS PERSONALES**	**3,149,353,272**			**3,149,353,272**				**3,149,353,272**
11	SUELDOS PARA CARGOS FIJOS	2,349,979,687			2,349,979,687				2,349,979,687
12	SUELDOS PERSONAL TEMPORERO	300,000			300,000				300,000
13	SOBRESUELDOS	685,402,170			685,402,170				685,402,170
15	HONORARIOS	204,000			204,000				204,000
18	GRATIFICACIONES Y BONIFICACIONES	104,396,491			104,396,491				104,396,491
19	CONTRIBUCIONES A LA SEGURIDAD SOCIAL	9,070,924			9,070,924				9,070,924
2	**SERVICIOS NO PERSONALES**	**327,044,389**			**327,044,389**				**327,044,389**
21	SERVICIOS DE COMUNICACIONES	107,993,944			107,993,944				107,993,944
22	SERVICIOS BÁSICOS	9,560,715			9,560,715				9,560,715
23	PUBLICIDAD, IMPRESIÓN Y ENCUADERNACIÓN	5,421,606			5,421,606				5,421,606
24	VIÁTICOS	47,643,833			47,643,833				47,643,833
25	TRANSPORTE Y ALMACENAJE	2,900,040			2,900,040				2,900,040
26	ALQUILERES	47,146,806			47,146,806				47,146,806
27	SEGUROS	51,120,000			51,120,000				51,120,000
28	CONSERV., REPS. MENORES Y CONSTS. TEMP.	46,202,712			46,202,712				46,202,712
29	OTROS SERVICIOS NO PERSONALES	9,054,733			9,054,733				9,054,733
3	**MATERIALES Y SUMINISTROS**	**1,215,327,975**			**1,215,327,975**				**1,215,327,975**
31	ALIMENTOS Y PRODUCTOS AGROFORESTALES	99,386,500			99,386,500				99,386,500
32	TEXTILES Y VESTUARIO	186,265,318			186,265,318				186,265,318
33	PRODUCTOS DE PAPEL, CARTÓN E IMPRESOS	15,120,547			15,120,547				15,120,547
34	COMBUSTIBLES, LUBRICANTES, PROD. QUÍMICOS Y C	601,023,456			601,023,456				601,023,456
35	PRODUCTOS DE CUERO,CAUCHO Y PLASTICOS	27,164,220			27,164,220				27,164,220
36	PRODUCTOS DE MINERALES METALICOS Y NO METAL	1,620,115			1,620,115				1,620,115
39	PRODUCTOS Y ÚTILES VARIOS	284,747,819			284,747,819				284,747,819
4	**TRANSFERENCIAS CORRIENTES**	**2,246,167**			**2,246,167**				**2,246,167**
42	TRANSFERENCIAS CORRIENTES AL SECTOR PRIVAD	1,500,720			1,500,720				1,500,720
44	TRANSFERENCIAS CORRIENTES AL SECTOR EXTERN	745,447			745,447				745,447
6	**ACTIVOS NO FINANCIEROS**	**19,103,461**			**19,103,461**				**19,103,461**
61	MAQUINARIA Y EQUIPO	18,903,461			18,903,461				18,903,461
63	CONSTRUCCIONES Y MEJORAS	200,000			200,000				200,000
8	**PASIVOS FINANCIEROS**	**50,134,121**			**50,134,121**				**50,134,121**
81	AMORTIZACIÓN DE PRÉSTAMOS INTERNOS	50,134,121			50,134,121				50,134,121
9	**GASTOS FINANCIEROS**	**14,969,630**			**14,969,630**				**14,969,630**
91	INTERESES DEUDA INTERNA	14,969,630			14,969,630				14,969,630

Clasificacion por Programa, Objeto y Grupo Fuente de Financiamientos

ADMINISTRACION CENTRAL

(Expresado en RD$)

2008

Sistema Integrado de Gestión Financiera

Periodo: 2008 Version: 1

Capitulo 0202 SEC. DE ESTADO DE INT. Y POL.
SubCapitulo 02 POLICIA NACIONAL

Programa 11 SERVICIOS DE SEGURIDAD CIUDADANA Y ORDEN PUBLICO

9 GASTOS FINANCIEROS

Total Programa	4,778,179,015	4,778,179,015	4,778,179,015

Clasificacion por Programa, Objeto y Grupo Fuente de Financiamientos

ADMINISTRACION CENTRAL

(Expresado en RD$)

2008

Sistema Integrado de Gestión Financiera

Periodo: 2008 Version: 1

Capitulo 0202 SEC. DE ESTADO DE INT. Y POL.
SubCapitulo 02 POLICIA NACIONAL

Programa 14 SERVICIO SALUD Y SEG. SOCIAL A MIEMBROS DE LA POL. NAC.

CODIGO	DESCRIPCION	GRUPO TIPO FUENTES INTERNAS				GRUPO TIPO FUENTES EXTERNAS			TOTAL GENERAL
		F/Esp General	F/Esp con Destino Especifico	Credito Interno	Total Fuentes Internas	Crédito Externo	Donación Externa	Total Fuentes Externas	
1	**SERVICIOS PERSONALES**	**104,738,113**			**104,738,113**				**104,738,113**
11	SUELDOS PARA CARGOS FIJOS	45,128,575			45,128,575				45,128,575
13	SOBRESUELDOS	57,242,340			57,242,340				57,242,340
18	GRATIFICACIONES Y BONIFICACIONES	2,367,198			2,367,198				2,367,198
2	**SERVICIOS NO PERSONALES**	**25,819,317**			**25,819,317**				**25,819,317**
21	SERVICIOS DE COMUNICACIONES	4,389,288			4,389,288				4,389,288
22	SERVICIOS BÁSICOS	375,840			375,840				375,840
24	VIÁTICOS	11,600,000			11,600,000				11,600,000
25	TRANSPORTE Y ALMACENAJE	27,416			27,416				27,416
27	SEGUROS	2,442,661			2,442,661				2,442,661
28	CONSERV., REPS. MENORES Y CONSTS. TEMP.	4,631,812			4,631,812				4,631,812
29	OTROS SERVICIOS NO PERSONALES	2,352,300			2,352,300				2,352,300
3	**MATERIALES Y SUMINISTROS**	**155,201,678**			**155,201,678**				**155,201,678**
31	ALIMENTOS Y PRODUCTOS AGROFORESTALES	18,179,768			18,179,768				18,179,768
32	TEXTILES Y VESTUARIO	1,469,841			1,469,841				1,469,841
33	PRODUCTOS DE PAPEL, CARTÓN E IMPRESOS	396,068			396,068				396,068
34	COMBUSTIBLES, LUBRICANTES, PROD. QUÍMICOS Y C	106,617,812			106,617,812				106,617,812
35	PRODUCTOS DE CUERO,CAUCHO Y PLASTICOS	245,250			245,250				245,250
39	PRODUCTOS Y ÚTILES VARIOS	28,292,939			28,292,939				28,292,939
4	**TRANSFERENCIAS CORRIENTES**	**9,121,932**			**9,121,932**				**9,121,932**
42	TRANSFERENCIAS CORRIENTES AL SECTOR PRIVAD	9,121,932			9,121,932				9,121,932
6	**ACTIVOS NO FINANCIEROS**	**27,871,386**			**27,871,386**				**27,871,386**
61	MAQUINARIA Y EQUIPO	14,426,031			14,426,031				14,426,031
62	INMUEBLES	13,445,355			13,445,355				13,445,355
	Total Programa	**322,752,426**			**322,752,426**				**322,752,426**

Clasificacion por Programa, Objeto y Grupo Fuente de Financiamientos

ADMINISTRACION CENTRAL

(Expresado en RD$)

2008

Sistema Integrado de Gestión Financiera

Periodo: 2008 Version: 1

Capitulo 0202 SEC. DE ESTADO DE INT. Y POL.
SubCapitulo 02 POLICIA NACIONAL

Programa 98 ADMINISTRACION DE CONTRIBUCIONES ESPECIALES

CODIGO	DESCRIPCION	GRUPO TIPO FUENTES INTERNAS				GRUPO TIPO FUENTES EXTERNAS			TOTAL GENERAL
		F/Esp General	F/Esp con Destino Especifico	Credito Interno	Total Fuentes Internas	Crédito Externo	Donación Externa	Total Fuentes Externas	
4	TRANSFERENCIAS CORRIENTES	1,138,328,228			1,138,328,228				1,138,328,228
41	PRESTACIONES DE LA SEGURIDAD SOCIAL	1,138,328,228			1,138,328,228				1,138,328,228
	Total Programa	1,138,328,228			1,138,328,228				1,138,328,228
	Total General	7,139,374,883	14,986,251,410	0	22,125,626,293				22,125,626,293

SECRETARIA DE ESTADO DE INTERIOR Y POLICIA

PROGRAMA 98, ADMINISTRACION DE CONTRIBUCIONES ESPECIALES
POLICIA NACIONAL

VALOR EN RD$

SUBCUENTA	INSTITUCION	APROPIACION 2008
411	PENSIONES POLICIA NACIONAL	1,138,328,228
	TOTAL	**1,138,328,228**

SECRETARIA DE ESTADO DE INTERIOR Y POLICIA

PROGRAMA 98, ADMINISTRACION DE CONTRIBUCIONES ESPECIALES
SECRETARIA

VALOR EN RD$

SUBCUENTA	INSTITUCIONES	APROPIACION 2008
411	PENSIONES CUERPO DE BOMBEROS	9,927,286
437	TRANSFERENCIA CORRIENTE A LOS BOMBEROS DEL INTERIOR	13,293,875
437	TRANSFERENCIA CORRIENTE A LOS BOMBEROS DE SANTO DOMINGO, D.N.	37,620,707
437	TRANSFERENCIA CORRIENTE A LOS BOMBEROS DEL OESTE	12,520,707
437	TRANSFERENCIA CORRIENTE A LOS BOMBEROS DEL NORTE	10,427,758
437	TRANSFERENCIA CORRIENTE A LOS BOMBEROS DEL ESTE	18,451,145
437	TRANSFERENCIA CORRIENTE A LOS BOMBEROS DE BOCA CHICA	10,128,945
437	TRANSFERENCIA CORRIENTE A LOS BOMBEROS DE PEDRO BRAND	8,115,823
437	TRANSFERENCIA CORRIENTE A LOS BOMBEROS DE LOS ALCARRIZOS	8,115,823
437	TRANSFERENCIA CORRIENTE A LOS BOMBEROS DE SAN LUIS	3,162,185
437	TRANSFERENCIA CORRIENTE A LOS BOMBEROS DE GUERRA	5,270,309
	TOTAL	**137,034,563**

SECRETARIA DE ESTADO DE INTERIOR Y POLICIA

PROGRAMA 99, ADMINISTRACION DE ACTIVOS, PASIVOS Y TRANSFERENCIAS

VALORES EN RD$

SUB-CUENTA	CONCEPTO	FUENTE GENERAL	FUENTE ESPECIFICA	TOTAL GENERAL
4	**TRANSFERENCIAS CORRIENTES**	**10,000,000**	**8,991,753,039**	**9,001,753,039**
434	LIGA MUNICIPAL DOMINICANA	10,000,000		10,000,000
434	AYUNTAMIENTOS		8,991,753,039	8,991,753,039
5	**TRANSFERENCIAS DE CAPITAL**	**10,000,000**	**5,994,498,371**	**6,004,498,371**
524	LIGA MUNICIPAL DOMINICANA	10,000,000		10,000,000
524	AYUNTAMIENTOS		5,994,498,371	5,994,498,371
	TOTALES	**20,000,000**	**14,986,251,410**	**15,006,251,410**

CAPITULO 203
SECRETARIA DE ESTADO DE LAS FUERZAS ARMADAS
AÑO 2008

DIGEPRES
Dirección General de Presupuesto

SECRETARIA DE ESTADO DE LAS FUERZAS ARMADAS

INFORMACION GENERAL

- **Misión**
- **Visión**
- **Política Institucional**
- **Resultados Estratégicos**

INFORMACION FINANCIERA

- **Distribución Por Estructura Programática, Según Grupo Fuente de Financiamiento, Administración Central**
- **Clasificación Por Capítulo, Objeto y Grupo Fuente de Financiamientos, Administración Central**
- **Clasificación Por Programa, Objeto y Grupo Fuente de Financiamientos, Administración Central**
- **Clasificación Por Categoría Programática y Grupo Fuente de Financiamientos, Administración Central**
- **Programa 98, Administración de Contribuciones Especiales**

SECRETARIA DE ESTADO DE LAS FUERZAS ARMADAS

Misión

Establecer las medidas de seguridad y vigilancia en las fronteras, para mantener la soberanía y la paz nacional necesaria, fortaleciendo la organización de las Fuerzas Armadas, Terrestre, Marítima y Aérea.

Visión

Intensificar la vigilancia en tierra, mar y aire, en cumplimiento del sagrado deber de garantizar la paz y la seguridad de la Nación, así como contrarrestar el terrorismo, migración ilegal, narcotráfico y el contrabando, la capacitación de sus miembros en materia militar y de la policía nacional, así como también persona de la clase civil.

Política Institucional

La política institucional en las Fuerzas Armadas, gira básicamente en el reforzamiento cada vez más en la seguridad, para defender en todo momento la soberanía nacional, ayudar al Gobierno en la lucha contra la pobreza a través de planes de Acción Cívica; coadyuvar en la reforestación nacional, mantener los planes de entrenamiento académicos en todos los niveles, mantenimiento y limpieza de las principales autopistas del país, así como la zona colonial y otros parques en ciudades del interior, mantener la salud de los miembros de las Fuerzas Armadas, sus familiares y personas de la clase civil, prestando atenciones médicas en nuestros hospitales.

Resultados Estratégicos

- Lograr la seguridad de la soberanía nacional a través del reforzamiento en tierra, mar y aire.
- Lograr ejecutar los planes establecidos de Acción Cívica a nivel nacional.
- Atender la sanidad de los miembros de las Fuerzas Armadas y personas de la clase civil en hospitales militares.

0203 SEC. DE ESTADO DE LAS FF AA

SUB CAP	PROG	SUB PRG	PRY	ACT OBRAS	DESCRIPCION	F/Esp GENERAL	F/Esp CON DESTINO ESPECIFICO	FONDO PROPIO	TRANSFERENCIAS	CREDITO INTERNO	RECURSOS EXTERNOS	TOTAL GENERAL
01					**SEC. DE ESTADO DE LAS FF AA**	**3,077,519,477**						**3,077,519,477**
	01				**ACTIVIDADES CENTRALES**	**854,160,132**						**854,160,132**
		00	00	0001	DIRECCION Y COORDINACION	335,065,173						335,065,173
		00	00	0002	SEGURIDAD SOCIAL MILITAR	37,594,682						37,594,682
		00	00	0003	SERVICIOS DE CARTOGRAFIA	14,390,319						14,390,319
		00	00	0004	REFORMA Y MODERNIZACION DE LAS FF.AA	8,217,070						8,217,070
		00	00	0005	ORGANIZACION Y COORDINACION DE CUADROS DE RESERVAS	30,778,221						30,778,221
		00	00	0006	FOMENTO Y PRODUCCION CUNARIA	9,604,152						9,604,152
		00	00	0007	SERVICIOS MEDICOS DE LAS FUERZAS ARMADAS	241,717,999						241,717,999
		00	00	0008	SEGURIDAD PORTUARIA	30,594,902						30,594,902
		00	00	0009	SUPERVISION DE LOS SERVICIOS DE VIGILANCIA PRIVADA	35,382,410						35,382,410
		00	00	0010	SERVICIOS DE SEGURIDAD REGIONAL	28,167,313						28,167,313
		00	00	0011	CUERPO ESPECIALIZADO DE SEGURIDAD DEL METRO	44,333,334						44,333,334
		00	00	0012	CUERPO ESPECIALIZADO DE SEGURIDAD FRONTERIZA	38,314,557						38,314,557
	14				**EDUCACION Y CAPACITACION MILITAR**	**185,901,172**						**185,901,172**
		00	00	0001	EDUCACION Y CAPACITACION MILITAR	20,418,608						20,418,608
		00	00	0002	EDUCACION SUPERIOR	19,959,357						19,959,357
		00	00	0003	FORMACION MILITAR	21,058,773						21,058,773
		00	00	0004	CAPACITACION MILITAR EN DERECHOS HUMANOS	16,594,953						16,594,953
		00	00	0005	ESPECIALIZACION Y ALTOS ESTUDIOS	15,247,424						15,247,424
		00	00	0006	COORDINACION DE EVENTOS DEPORTIVOS	7,223,516						7,223,516
		00	00	0007	SERVICIOS DE FORMACION VOCACIONAL	58,163,813						58,163,813
		00	00	0008	ADIESTRAMIENTO EN DISCIPLINA MILITAR	27,234,728						27,234,728
	98				**ADMINISTRACION DE CONTRIBUCIONES ESPECIALES**	**2,037,458,173**						**2,037,458,173**
		00	00	0000	ADMINISTRACION DE CONTRIBUCIONES ESPECIALES	2,037,458,173						2,037,458,173
02					**EJERCITO NACIONAL**	**2,707,037,400**						**2,707,037,400**
	11				**DEFENSA TERRESTRE**	**2,707,037,400**						**2,707,037,400**
		00	00	0001	DIRECCION Y COORDINACION	713,766,469						713,766,469
		00	00	0002	SERVICIOS DE DEFENSA TERRESTRE	1,726,509,393						1,726,509,393
		00	00	0003	SANIDAD MILITAR	266,761,538						266,761,538
03					**MARINA DE GUERRA**	**1,239,435,117**					**189,756,000**	**1,429,191,117**

0203 SEC. DE ESTADO DE LAS FF AA

SUB CAP	PROG		PRY	ACT OBRAS	DESCRIPCION	F/Esp GENERAL	F/Esp CON DESTINO ESPECIFICO	FONDO PROPIO	TRANSFERENCIAS	CREDITO INTERNO	RECURSOS EXTERNOS	TOTAL GENERAL
03					**MARINA DE GUERRA**	**1,239,435,117**					**189,756,000**	**1,429,191,117**
	11				**DEFENSA NAVAL**	**1,239,435,117**					**189,756,000**	**1,429,191,117**
		00	00	0001	DIRECCION Y COORDINACION	405,824,349						405,824,349
		00	00	0002	SERVICIOS DE DEFENSA NAVAL	583,442,550						583,442,550
		00	00	0003	DRAGADO, PRESAS Y BALIZAMIENTO	70,049,845						70,049,845
		00	00	0004	EDUCACION NAVAL	28,389,825						28,389,825
		00	00	0005	CONST. Y REPARACION DE BUQUES Y OTROS BIENES	9,098,400						9,098,400
		00	00	0006	SERVICIOS MEDICOS	119,738,935						119,738,935
		00	00	0007	REGULACION Y SERVICIOS DE PESCA	22,891,213						22,891,213
		00	11	0001	COMPRA DE BUQUES PARA LA MARINA DE GUERRA DOMINICANA						189,756,000	189,756,000
04					**FUERZA AEREA DOMINICANA**	**1,831,305,334**					**576,000,000**	**2,407,305,334**
	11				**DEFENSA AEREA**	**1,831,305,334**					**576,000,000**	**2,407,305,334**
		00	00	0001	DIRECCION Y COORDINACION	1,073,955,561						1,073,955,561
		00	00	0002	PROTECCION DEL ESPACIO AEREO	361,519,383						361,519,383
		00	00	0003	FORMACION Y CAPACITACION TECNICO PROFESIONAL	59,999,998						59,999,998
		00	00	0004	EDUCACION PRIMARIA Y MEDIA	24,384,710						24,384,710
		00	00	0005	SERVICIOS MEDICOS	311,445,682						311,445,682
		00	11	0001	COMPRA DE AVIONES PARA LA FUERZA AEREA DOMINICANA						576,000,000	576,000,000
					Total Capitulo	**8,855,297,328**					**765,756,000**	**9,621,053,328**

Clasificacion por Capitulo, Objeto y Grupo Fuente de Financiamientos

ADMINISTRACION CENTRAL

(Expresado en RD$)

2008

fp_pro_cla_x_capobj_fte.rdf

26/05/2008 15:04:29

00103157921-PRODUCCION

Sistema Integrado de Gestión Financiera

Periodo: 2008 **Version:** 1

Capitulo 0203 **SEC. DE ESTADO DE LAS FF AA**

SubCapitulo 01 **SEC. DE ESTADO DE LAS FF AA**

CODIGO	DESCRIPCION	GRUPO TIPO FUENTES INTERNAS				GRUPO TIPO FUENTES EXTERNAS			TOTAL GENERAL
		F/Esp General	F/Esp con Destino Especifico	Credito Interno	Total Fuentes Internas	Crédito Externo	Donación Externa	Total Fuentes Externas	
1	**SERVICIOS PERSONALES**	**546,964,468**			**546,964,468**				**546,964,468**
11	SUELDOS PARA CARGOS FIJOS	183,746,454			183,746,454				183,746,454
12	SUELDOS PERSONAL TEMPORERO	78,601,008			78,601,008				78,601,008
13	SOBRESUELDOS	253,080,661			253,080,661				253,080,661
14	JORNALES	14,332,125			14,332,125				14,332,125
18	GRATIFICACIONES Y BONIFICACIONES	17,204,220			17,204,220				17,204,220
2	**SERVICIOS NO PERSONALES**	**114,362,359**			**114,362,359**				**114,362,359**
21	SERVICIOS DE COMUNICACIONES	39,686,603			39,686,603				39,686,603
22	SERVICIOS BÁSICOS	4,865,846			4,865,846				4,865,846
23	PUBLICIDAD, IMPRESIÓN Y ENCUADERNACIÓN	2,254,475			2,254,475				2,254,475
24	VIÁTICOS	30,451,582			30,451,582				30,451,582
25	TRANSPORTE Y ALMACENAJE	2,493,956			2,493,956				2,493,956
26	ALQUILERES	7,356,112			7,356,112				7,356,112
27	SEGUROS	3,320,903			3,320,903				3,320,903
28	CONSERV., REPS. MENORES Y CONSTS. TEMP.	8,278,837			8,278,837				8,278,837
29	OTROS SERVICIOS NO PERSONALES	15,654,045			15,654,045				15,654,045
3	**MATERIALES Y SUMINISTROS**	**321,468,892**			**321,468,892**				**321,468,892**
31	ALIMENTOS Y PRODUCTOS AGROFORESTALES	61,436,018			61,436,018				61,436,018
32	TEXTILES Y VESTUARIO	31,275,072			31,275,072				31,275,072
33	PRODUCTOS DE PAPEL, CARTÓN E IMPRESOS	18,191,883			18,191,883				18,191,883
34	COMBUSTIBLES, LUBRICANTES, PROD. QUÍMICOS Y C	135,581,265			135,581,265				135,581,265
35	PRODUCTOS DE CUERO,CAUCHO Y PLASTICOS	10,273,875			10,273,875				10,273,875
36	PRODUCTOS DE MINERALES METALICOS Y NO METAL	12,708,882			12,708,882				12,708,882
39	PRODUCTOS Y ÚTILES VARIOS	52,001,897			52,001,897				52,001,897
4	**TRANSFERENCIAS CORRIENTES**	**2,057,580,661**			**2,057,580,661**				**2,057,580,661**
41	PRESTACIONES DE LA SEGURIDAD SOCIAL	1,926,668,165			1,926,668,165				1,926,668,165
42	TRANSFERENCIAS CORRIENTES AL SECTOR PRIVAD	31,306,488			31,306,488				31,306,488
43	TRANSFERENCIAS CORRIENTES AL SECTOR PÚBLIC	98,790,008			98,790,008				98,790,008
44	TRANSFERENCIAS CORRIENTES AL SECTOR EXTERN	816,000			816,000				816,000
6	**ACTIVOS NO FINANCIEROS**	**37,143,097**			**37,143,097**				**37,143,097**
61	MAQUINARIA Y EQUIPO	25,358,019			25,358,019				25,358,019
63	CONSTRUCCIONES Y MEJORAS	10,000,000			10,000,000				10,000,000
69	OTROS ACTIVOS	1,785,078			1,785,078				1,785,078
	Total SubCapitulo	**3,077,519,477**	**0**	**0**	**3,077,519,477**	**0**	**0**	**0**	**3,077,519,477**

Clasificacion por Capitulo, Objeto y Grupo Fuente de Financiamientos

ADMINISTRACION CENTRAL

(Expresado en RD$)

2008

Sistema Integrado de Gestión Financiera

Periodo: 2008 **Version:** 1

Capitulo 0203 **SEC. DE ESTADO DE LAS FF AA**
SubCapitulo 02 **EJERCITO NACIONAL**

CODIGO	DESCRIPCION	GRUPO TIPO FUENTES INTERNAS				GRUPO TIPO FUENTES EXTERNAS			TOTAL GENERAL
		F/Esp General	F/Esp con Destino Especifico	Credito Interno	Total Fuentes Internas	Crédito Externo	Donación Externa	Total Fuentes Externas	
1	**SERVICIOS PERSONALES**	**2,351,832,236**			**2,351,832,236**				**2,351,832,236**
11	SUELDOS PARA CARGOS FIJOS	2,007,275,451			2,007,275,451				2,007,275,451
12	SUELDOS PERSONAL TEMPORERO	54,301,512			54,301,512				54,301,512
13	SOBRESUELDOS	227,887,812			227,887,812				227,887,812
18	GRATIFICACIONES Y BONIFICACIONES	62,367,461			62,367,461				62,367,461
2	**SERVICIOS NO PERSONALES**	**59,643,157**			**59,643,157**				**59,643,157**
21	SERVICIOS DE COMUNICACIONES	21,516,431			21,516,431				21,516,431
22	SERVICIOS BÁSICOS	600,000			600,000				600,000
23	PUBLICIDAD, IMPRESIÓN Y ENCUADERNACIÓN	74,325			74,325				74,325
24	VIÁTICOS	31,589,529			31,589,529				31,589,529
25	TRANSPORTE Y ALMACENAJE	444,056			444,056				444,056
26	ALQUILERES	712,515			712,515				712,515
27	SEGUROS	2,266,259			2,266,259				2,266,259
28	CONSERV., REPS. MENORES Y CONSTS. TEMP.	2,237,746			2,237,746				2,237,746
29	OTROS SERVICIOS NO PERSONALES	202,296			202,296				202,296
3	**MATERIALES Y SUMINISTROS**	**284,621,176**			**284,621,176**				**284,621,176**
31	ALIMENTOS Y PRODUCTOS AGROFORESTALES	149,798,464			149,798,464				149,798,464
32	TEXTILES Y VESTUARIO	47,090,834			47,090,834				47,090,834
33	PRODUCTOS DE PAPEL, CARTÓN E IMPRESOS	4,818,208			4,818,208				4,818,208
34	COMBUSTIBLES, LUBRICANTES, PROD. QUÍMICOS Y C	39,291,991			39,291,991				39,291,991
35	PRODUCTOS DE CUERO,CAUCHO Y PLASTICOS	1,701,612			1,701,612				1,701,612
36	PRODUCTOS DE MINERALES METALICOS Y NO METAL	4,057,989			4,057,989				4,057,989
39	PRODUCTOS Y ÚTILES VARIOS	37,862,078			37,862,078				37,862,078
4	**TRANSFERENCIAS CORRIENTES**	**636,687**			**636,687**				**636,687**
42	TRANSFERENCIAS CORRIENTES AL SECTOR PRIVAD	636,687			636,687				636,687
6	**ACTIVOS NO FINANCIEROS**	**10,304,144**			**10,304,144**				**10,304,144**
61	MAQUINARIA Y EQUIPO	10,304,144			10,304,144				10,304,144
	Total SubCapitulo	**2,707,037,400**	**0**	**0**	**2,707,037,400**	**0**	**0**	**0**	**2,707,037,400**

Clasificacion por Capitulo, Objeto y Grupo Fuente de Financiamientos

ADMINISTRACION CENTRAL

(Expresado en RD$)

2008

Sistema Integrado de Gestión Financiera

Periodo: 2008 **Version:** 1

Capitulo 0203 **SEC. DE ESTADO DE LAS FF AA**
SubCapitulo 03 **MARINA DE GUERRA**

CODIGO	DESCRIPCION	GRUPO TIPO FUENTES INTERNAS				GRUPO TIPO FUENTES EXTERNAS			TOTAL GENERAL
		F/Esp General	F/Esp con Destino Especifico	Credito Interno	Total Fuentes Internas	Crédito Externo	Donación Externa	Total Fuentes Externas	
1	**SERVICIOS PERSONALES**	**937,049,976**			**937,049,976**				**937,049,976**
11	SUELDOS PARA CARGOS FIJOS	740,834,923			740,834,923				740,834,923
12	SUELDOS PERSONAL TEMPORERO	28,490,643			28,490,643				28,490,643
13	SOBRESUELDOS	128,515,282			128,515,282				128,515,282
18	GRATIFICACIONES Y BONIFICACIONES	39,209,128			39,209,128				39,209,128
2	**SERVICIOS NO PERSONALES**	**39,588,367**			**39,588,367**				**39,588,367**
21	SERVICIOS DE COMUNICACIONES	13,441,308			13,441,308				13,441,308
22	SERVICIOS BÁSICOS	638,928			638,928				638,928
23	PUBLICIDAD, IMPRESIÓN Y ENCUADERNACIÓN	459,226			459,226				459,226
24	VIÁTICOS	21,325,440			21,325,440				21,325,440
27	SEGUROS	3,000,000			3,000,000				3,000,000
28	CONSERV., REPS. MENORES Y CONSTS. TEMP.	323,465			323,465				323,465
29	OTROS SERVICIOS NO PERSONALES	400,000			400,000				400,000
3	**MATERIALES Y SUMINISTROS**	**244,824,328**			**244,824,328**				**244,824,328**
31	ALIMENTOS Y PRODUCTOS AGROFORESTALES	60,460,920			60,460,920				60,460,920
32	TEXTILES Y VESTUARIO	6,396,570			6,396,570				6,396,570
33	PRODUCTOS DE PAPEL, CARTÓN E IMPRESOS	353,533			353,533				353,533
34	COMBUSTIBLES, LUBRICANTES, PROD. QUÍMICOS Y C	160,306,691			160,306,691				160,306,691
35	PRODUCTOS DE CUERO,CAUCHO Y PLASTICOS	3,683,955			3,683,955				3,683,955
36	PRODUCTOS DE MINERALES METALICOS Y NO METAL	3,450,175			3,450,175				3,450,175
39	PRODUCTOS Y ÚTILES VARIOS	10,172,484			10,172,484				10,172,484
4	**TRANSFERENCIAS CORRIENTES**	**14,771,250**			**14,771,250**				**14,771,250**
42	TRANSFERENCIAS CORRIENTES AL SECTOR PRIVAD	14,771,250			14,771,250				14,771,250
6	**ACTIVOS NO FINANCIEROS**	**3,201,196**			**3,201,196**	**189,756,000**		**189,756,000**	**192,957,196**
61	MAQUINARIA Y EQUIPO	3,201,196			3,201,196	189,756,000		189,756,000	192,957,196
	Total SubCapitulo	**1,239,435,117**	**0**	**0**	**1,239,435,117**	**189,756,000**	**0**	**189,756,000**	**1,429,191,117**

Clasificacion por Capitulo, Objeto y Grupo Fuente de Financiamientos

ADMINISTRACION CENTRAL

(Expresado en RD$)

2008

Sistema Integrado de Gestión Financiera

Periodo: 2008 Version: 1

Capitulo 0203 **SEC. DE ESTADO DE LAS FF AA**
SubCapitulo 04 **FUERZA AEREA DOMINICANA**

CODIGO	DESCRIPCION	GRUPO TIPO FUENTES INTERNAS				GRUPO TIPO FUENTES EXTERNAS			TOTAL GENERAL
		F/Esp General	F/Esp con Destino Especifico	Credito Interno	Total Fuentes Internas	Crédito Externo	Donación Externa	Total Fuentes Externas	
1	**SERVICIOS PERSONALES**	**1,320,490,313**			**1,320,490,313**				**1,320,490,313**
11	SUELDOS PARA CARGOS FIJOS	986,257,720			986,257,720				986,257,720
12	SUELDOS PERSONAL TEMPORERO	143,709,672			143,709,672				143,709,672
13	SOBRESUELDOS	138,905,856			138,905,856				138,905,856
18	GRATIFICACIONES Y BONIFICACIONES	51,617,065			51,617,065				51,617,065
2	**SERVICIOS NO PERSONALES**	**78,114,943**			**78,114,943**				**78,114,943**
21	SERVICIOS DE COMUNICACIONES	13,457,108			13,457,108				13,457,108
22	SERVICIOS BÁSICOS	773,952			773,952				773,952
23	PUBLICIDAD, IMPRESIÓN Y ENCUADERNACIÓN	236,296			236,296				236,296
24	VIÁTICOS	10,857,849			10,857,849				10,857,849
25	TRANSPORTE Y ALMACENAJE	2,853,122			2,853,122				2,853,122
26	ALQUILERES	990,565			990,565				990,565
27	SEGUROS	14,830,748			14,830,748				14,830,748
28	CONSERV., REPS. MENORES Y CONSTS. TEMP.	28,321,130			28,321,130				28,321,130
29	OTROS SERVICIOS NO PERSONALES	5,794,173			5,794,173				5,794,173
3	**MATERIALES Y SUMINISTROS**	**357,895,365**			**357,895,365**				**357,895,365**
31	ALIMENTOS Y PRODUCTOS AGROFORESTALES	93,238,755			93,238,755				93,238,755
32	TEXTILES Y VESTUARIO	21,585,110			21,585,110				21,585,110
33	PRODUCTOS DE PAPEL, CARTÓN E IMPRESOS	6,769,703			6,769,703				6,769,703
34	COMBUSTIBLES, LUBRICANTES, PROD. QUÍMICOS Y C	162,265,455			162,265,455				162,265,455
35	PRODUCTOS DE CUERO,CAUCHO Y PLASTICOS	20,522,992			20,522,992				20,522,992
36	PRODUCTOS DE MINERALES METALICOS Y NO METAL	8,843,300			8,843,300				8,843,300
39	PRODUCTOS Y ÚTILES VARIOS	44,670,050			44,670,050				44,670,050
4	**TRANSFERENCIAS CORRIENTES**	**56,373,174**			**56,373,174**				**56,373,174**
42	TRANSFERENCIAS CORRIENTES AL SECTOR PRIVAD	56,267,403			56,267,403				56,267,403
44	TRANSFERENCIAS CORRIENTES AL SECTOR EXTERN	105,771			105,771				105,771
6	**ACTIVOS NO FINANCIEROS**	**18,431,539**			**18,431,539**	**576,000,000**		**576,000,000**	**594,431,539**
61	MAQUINARIA Y EQUIPO	15,959,412			15,959,412	576,000,000		576,000,000	591,959,412
62	INMUEBLES	672,127			672,127				672,127
63	CONSTRUCCIONES Y MEJORAS	1,800,000			1,800,000				1,800,000
	Total SubCapitulo	**1,831,305,334**	**0**	**0**	**1,831,305,334**	**576,000,000**	**0**	**576,000,000**	**2,407,305,334**

Total General	**8,855,297,328**			**8,855,297,328**	**765,756,000**		**765,756,000**	**9,621,053,328**

Clasificacion por Programa, Objeto y Grupo Fuente de Financiamientos

ADMINISTRACION CENTRAL

(Expresado en RD$)

2008

Sistema Integrado de Gestión Financiera

Periodo: 2008 Version: 1

Capitulo 0203 **SEC. DE ESTADO DE LAS FF AA**
SubCapitulo 01 **SEC. DE ESTADO DE LAS FF AA**

Programa 01 **ACTIVIDADES CENTRALES**

CODIGO	DESCRIPCION	GRUPO TIPO FUENTES INTERNAS				GRUPO TIPO FUENTES EXTERNAS			TOTAL GENERAL
		F/Esp General	F/Esp con Destino Especifico	Credito Interno	Total Fuentes Internas	Crédito Externo	Donación Externa	Total Fuentes Externas	
1	**SERVICIOS PERSONALES**	**439,145,665**			**439,145,665**				**439,145,665**
11	SUELDOS PARA CARGOS FIJOS	137,917,757			137,917,757				137,917,757
12	SUELDOS PERSONAL TEMPORERO	68,568,671			68,568,671				68,568,671
13	SOBRESUELDOS	205,289,137			205,289,137				205,289,137
14	JORNALES	14,332,125			14,332,125				14,332,125
18	GRATIFICACIONES Y BONIFICACIONES	13,037,975			13,037,975				13,037,975
2	**SERVICIOS NO PERSONALES**	**95,768,409**			**95,768,409**				**95,768,409**
21	SERVICIOS DE COMUNICACIONES	37,525,639			37,525,639				37,525,639
22	SERVICIOS BÁSICOS	3,786,342			3,786,342				3,786,342
23	PUBLICIDAD, IMPRESIÓN Y ENCUADERNACIÓN	1,239,341			1,239,341				1,239,341
24	VIÁTICOS	21,741,007			21,741,007				21,741,007
25	TRANSPORTE Y ALMACENAJE	2,030,040			2,030,040				2,030,040
26	ALQUILERES	5,895,861			5,895,861				5,895,861
27	SEGUROS	3,041,493			3,041,493				3,041,493
28	CONSERV., REPS. MENORES Y CONSTS. TEMP.	7,396,705			7,396,705				7,396,705
29	OTROS SERVICIOS NO PERSONALES	13,111,981			13,111,981				13,111,981
3	**MATERIALES Y SUMINISTROS**	**266,890,738**			**266,890,738**				**266,890,738**
31	ALIMENTOS Y PRODUCTOS AGROFORESTALES	46,209,738			46,209,738				46,209,738
32	TEXTILES Y VESTUARIO	22,721,142			22,721,142				22,721,142
33	PRODUCTOS DE PAPEL, CARTÓN E IMPRESOS	14,498,828			14,498,828				14,498,828
34	COMBUSTIBLES, LUBRICANTES, PROD. QUÍMICOS Y C	119,328,520			119,328,520				119,328,520
35	PRODUCTOS DE CUERO,CAUCHO Y PLASTICOS	8,314,629			8,314,629				8,314,629
36	PRODUCTOS DE MINERALES METALICOS Y NO METAL	10,748,982			10,748,982				10,748,982
39	PRODUCTOS Y ÚTILES VARIOS	45,068,899			45,068,899				45,068,899
4	**TRANSFERENCIAS CORRIENTES**	**17,269,488**			**17,269,488**				**17,269,488**
42	TRANSFERENCIAS CORRIENTES AL SECTOR PRIVAD	16,453,488			16,453,488				16,453,488
44	TRANSFERENCIAS CORRIENTES AL SECTOR EXTERN	816,000			816,000				816,000
6	**ACTIVOS NO FINANCIEROS**	**35,085,832**			**35,085,832**				**35,085,832**
61	MAQUINARIA Y EQUIPO	23,300,754			23,300,754				23,300,754
63	CONSTRUCCIONES Y MEJORAS	10,000,000			10,000,000				10,000,000
69	OTROS ACTIVOS	1,785,078			1,785,078				1,785,078
	Total Programa	**854,160,132**			**854,160,132**				**854,160,132**

Clasificacion por Programa, Objeto y Grupo Fuente de Financiamientos

ADMINISTRACION CENTRAL

(Expresado en RD$)

2008

Sistema Integrado de Gestión Financiera

Periodo: 2008 Version: 1

Capitulo 0203 **SEC. DE ESTADO DE LAS FF AA**
SubCapitulo 01 **SEC. DE ESTADO DE LAS FF AA**

Programa 14 **EDUCACION Y CAPACITACION MILITAR**

CODIGO	DESCRIPCION	GRUPO TIPO FUENTES INTERNAS				GRUPO TIPO FUENTES EXTERNAS			TOTAL GENERAL
		F/Esp General	F/Esp con Destino Especifico	Credito Interno	Total Fuentes Internas	Crédito Externo	Donación Externa	Total Fuentes Externas	
1	**SERVICIOS PERSONALES**	**107,818,803**			**107,818,803**				**107,818,803**
11	SUELDOS PARA CARGOS FIJOS	45,828,697			45,828,697				45,828,697
12	SUELDOS PERSONAL TEMPORERO	10,032,337			10,032,337				10,032,337
13	SOBRESUELDOS	47,791,524			47,791,524				47,791,524
18	GRATIFICACIONES Y BONIFICACIONES	4,166,245			4,166,245				4,166,245
2	**SERVICIOS NO PERSONALES**	**18,593,950**			**18,593,950**				**18,593,950**
21	SERVICIOS DE COMUNICACIONES	2,160,964			2,160,964				2,160,964
22	SERVICIOS BÁSICOS	1,079,504			1,079,504				1,079,504
23	PUBLICIDAD, IMPRESIÓN Y ENCUADERNACIÓN	1,015,134			1,015,134				1,015,134
24	VIÁTICOS	8,710,575			8,710,575				8,710,575
25	TRANSPORTE Y ALMACENAJE	463,916			463,916				463,916
26	ALQUILERES	1,460,251			1,460,251				1,460,251
27	SEGUROS	279,410			279,410				279,410
28	CONSERV., REPS. MENORES Y CONSTS. TEMP.	882,132			882,132				882,132
29	OTROS SERVICIOS NO PERSONALES	2,542,064			2,542,064				2,542,064
3	**MATERIALES Y SUMINISTROS**	**54,578,154**			**54,578,154**				**54,578,154**
31	ALIMENTOS Y PRODUCTOS AGROFORESTALES	15,226,280			15,226,280				15,226,280
32	TEXTILES Y VESTUARIO	8,553,930			8,553,930				8,553,930
33	PRODUCTOS DE PAPEL, CARTÓN E IMPRESOS	3,693,055			3,693,055				3,693,055
34	COMBUSTIBLES, LUBRICANTES, PROD. QUÍMICOS Y C	16,252,745			16,252,745				16,252,745
35	PRODUCTOS DE CUERO,CAUCHO Y PLASTICOS	1,959,246			1,959,246				1,959,246
36	PRODUCTOS DE MINERALES METALICOS Y NO METAL	1,959,900			1,959,900				1,959,900
39	PRODUCTOS Y ÚTILES VARIOS	6,932,998			6,932,998				6,932,998
4	**TRANSFERENCIAS CORRIENTES**	**2,853,000**			**2,853,000**				**2,853,000**
42	TRANSFERENCIAS CORRIENTES AL SECTOR PRIVAD	2,853,000			2,853,000				2,853,000
6	**ACTIVOS NO FINANCIEROS**	**2,057,265**			**2,057,265**				**2,057,265**
61	MAQUINARIA Y EQUIPO	2,057,265			2,057,265				2,057,265
	Total Programa	**185,901,172**			**185,901,172**				**185,901,172**

Clasificacion por Programa, Objeto y Grupo Fuente de Financiamientos

ADMINISTRACION CENTRAL

(Expresado en RD$)

2008

Sistema Integrado de Gestión Financiera

Periodo: 2008 Version: 1

Capitulo 0203 SEC. DE ESTADO DE LAS FF AA
SubCapitulo 01 SEC. DE ESTADO DE LAS FF AA

Programa 98 ADMINISTRACION DE CONTRIBUCIONES ESPECIALES

CODIGO	DESCRIPCION	GRUPO TIPO FUENTES INTERNAS				GRUPO TIPO FUENTES EXTERNAS			TOTAL GENERAL
		F/Esp General	F/Esp con Destino Especifico	Credito Interno	Total Fuentes Internas	Crédito Externo	Donación Externa	Total Fuentes Externas	
4	**TRANSFERENCIAS CORRIENTES**	**2,037,458,173**			**2,037,458,173**				**2,037,458,173**
41	PRESTACIONES DE LA SEGURIDAD SOCIAL	1,926,668,165			1,926,668,165				1,926,668,165
42	TRANSFERENCIAS CORRIENTES AL SECTOR PRIVAD	12,000,000			12,000,000				12,000,000
43	TRANSFERENCIAS CORRIENTES AL SECTOR PÚBLIC	98,790,008			98,790,008				98,790,008
	Total Programa	**2,037,458,173**			**2,037,458,173**				**2,037,458,173**

Clasificacion por Programa, Objeto y Grupo Fuente de Financiamientos

ADMINISTRACION CENTRAL

(Expresado en RD$)

2008

Sistema Integrado de Gestión Financiera

Periodo: 2008 Version: 1

Capitulo 0203 SEC. DE ESTADO DE LAS FF AA
SubCapitulo 02 EJERCITO NACIONAL

Programa 11 DEFENSA TERRESTRE

CODIGO	DESCRIPCION	GRUPO TIPO FUENTES INTERNAS				GRUPO TIPO FUENTES EXTERNAS			TOTAL GENERAL
		F/Esp General	F/Esp con Destino Especifico	Credito Interno	Total Fuentes Internas	Crédito Externo	Donación Externa	Total Fuentes Externas	
1	**SERVICIOS PERSONALES**	**2,351,832,236**			**2,351,832,236**				**2,351,832,236**
11	SUELDOS PARA CARGOS FIJOS	2,007,275,451			2,007,275,451				2,007,275,451
12	SUELDOS PERSONAL TEMPORERO	54,301,512			54,301,512				54,301,512
13	SOBRESUELDOS	227,887,812			227,887,812				227,887,812
18	GRATIFICACIONES Y BONIFICACIONES	62,367,461			62,367,461				62,367,461
2	**SERVICIOS NO PERSONALES**	**59,643,157**			**59,643,157**				**59,643,157**
21	SERVICIOS DE COMUNICACIONES	21,516,431			21,516,431				21,516,431
22	SERVICIOS BÁSICOS	600,000			600,000				600,000
23	PUBLICIDAD, IMPRESIÓN Y ENCUADERNACIÓN	74,325			74,325				74,325
24	VIÁTICOS	31,589,529			31,589,529				31,589,529
25	TRANSPORTE Y ALMACENAJE	444,056			444,056				444,056
26	ALQUILERES	712,515			712,515				712,515
27	SEGUROS	2,266,259			2,266,259				2,266,259
28	CONSERV., REPS. MENORES Y CONSTS. TEMP.	2,237,746			2,237,746				2,237,746
29	OTROS SERVICIOS NO PERSONALES	202,296			202,296				202,296
3	**MATERIALES Y SUMINISTROS**	**284,621,176**			**284,621,176**				**284,621,176**
31	ALIMENTOS Y PRODUCTOS AGROFORESTALES	149,798,464			149,798,464				149,798,464
32	TEXTILES Y VESTUARIO	47,090,834			47,090,834				47,090,834
33	PRODUCTOS DE PAPEL, CARTÓN E IMPRESOS	4,818,208			4,818,208				4,818,208
34	COMBUSTIBLES, LUBRICANTES, PROD. QUÍMICOS Y C	39,291,991			39,291,991				39,291,991
35	PRODUCTOS DE CUERO,CAUCHO Y PLASTICOS	1,701,612			1,701,612				1,701,612
36	PRODUCTOS DE MINERALES METALICOS Y NO METAL	4,057,989			4,057,989				4,057,989
39	PRODUCTOS Y ÚTILES VARIOS	37,862,078			37,862,078				37,862,078
4	**TRANSFERENCIAS CORRIENTES**	**636,687**			**636,687**				**636,687**
42	TRANSFERENCIAS CORRIENTES AL SECTOR PRIVAD	636,687			636,687				636,687
6	**ACTIVOS NO FINANCIEROS**	**10,304,144**			**10,304,144**				**10,304,144**
61	MAQUINARIA Y EQUIPO	10,304,144			10,304,144				10,304,144
	Total Programa	**2,707,037,400**			**2,707,037,400**				**2,707,037,400**

Clasificacion por Programa, Objeto y Grupo Fuente de Financiamientos

ADMINISTRACION CENTRAL

(Expresado en RD$)

2008

Sistema Integrado de Gestión Financiera

Periodo: 2008 Version: 1

Capitulo 0203 SEC. DE ESTADO DE LAS FF AA
SubCapitulo 03 MARINA DE GUERRA

Programa 11 DEFENSA NAVAL

CODIGO	DESCRIPCION	GRUPO TIPO FUENTES INTERNAS				GRUPO TIPO FUENTES EXTERNAS			TOTAL GENERAL
		F/Esp General	F/Esp con Destino Especifico	Credito Interno	Total Fuentes Internas	Crédito Externo	Donación Externa	Total Fuentes Externas	
1	**SERVICIOS PERSONALES**	**937,049,976**			**937,049,976**				**937,049,976**
11	SUELDOS PARA CARGOS FIJOS	740,834,923			740,834,923				740,834,923
12	SUELDOS PERSONAL TEMPORERO	28,490,643			28,490,643				28,490,643
13	SOBRESUELDOS	128,515,282			128,515,282				128,515,282
18	GRATIFICACIONES Y BONIFICACIONES	39,209,128			39,209,128				39,209,128
2	**SERVICIOS NO PERSONALES**	**39,588,367**			**39,588,367**				**39,588,367**
21	SERVICIOS DE COMUNICACIONES	13,441,308			13,441,308				13,441,308
22	SERVICIOS BÁSICOS	638,928			638,928				638,928
23	PUBLICIDAD, IMPRESIÓN Y ENCUADERNACIÓN	459,226			459,226				459,226
24	VIÁTICOS	21,325,440			21,325,440				21,325,440
27	SEGUROS	3,000,000			3,000,000				3,000,000
28	CONSERV., REPS. MENORES Y CONSTS. TEMP.	323,465			323,465				323,465
29	OTROS SERVICIOS NO PERSONALES	400,000			400,000				400,000
3	**MATERIALES Y SUMINISTROS**	**244,824,328**			**244,824,328**				**244,824,328**
31	ALIMENTOS Y PRODUCTOS AGROFORESTALES	60,460,920			60,460,920				60,460,920
32	TEXTILES Y VESTUARIO	6,396,570			6,396,570				6,396,570
33	PRODUCTOS DE PAPEL, CARTÓN E IMPRESOS	353,533			353,533				353,533
34	COMBUSTIBLES, LUBRICANTES, PROD. QUÍMICOS Y C	160,306,691			160,306,691				160,306,691
35	PRODUCTOS DE CUERO,CAUCHO Y PLASTICOS	3,683,955			3,683,955				3,683,955
36	PRODUCTOS DE MINERALES METALICOS Y NO METAL	3,450,175			3,450,175				3,450,175
39	PRODUCTOS Y ÚTILES VARIOS	10,172,484			10,172,484				10,172,484
4	**TRANSFERENCIAS CORRIENTES**	**14,771,250**			**14,771,250**				**14,771,250**
42	TRANSFERENCIAS CORRIENTES AL SECTOR PRIVAD	14,771,250			14,771,250				14,771,250
6	**ACTIVOS NO FINANCIEROS**	**3,201,196**			**3,201,196**	**189,756,000**		**189,756,000**	**192,957,196**
61	MAQUINARIA Y EQUIPO	3,201,196			3,201,196	189,756,000		189,756,000	192,957,196
	Total Programa	**1,239,435,117**			**1,239,435,117**	**189,756,000**		**189,756,000**	**1,429,191,117**

Clasificacion por Programa, Objeto y Grupo Fuente de Financiamientos

ADMINISTRACION CENTRAL

(Expresado en RD$)

2008

Sistema Integrado de Gestión Financiera

Periodo: 2008 Version: 1

Capitulo 0203 SEC. DE ESTADO DE LAS FF AA
SubCapitulo 04 FUERZA AEREA DOMINICANA

Programa 11 DEFENSA AEREA

CODIGO	DESCRIPCION	GRUPO TIPO FUENTES INTERNAS				GRUPO TIPO FUENTES EXTERNAS			TOTAL GENERAL
		F/Esp General	F/Esp con Destino Especifico	Credito Interno	Total Fuentes Internas	Crédito Externo	Donación Externa	Total Fuentes Externas	
1	**SERVICIOS PERSONALES**	**1,320,490,313**			**1,320,490,313**				**1,320,490,313**
11	SUELDOS PARA CARGOS FIJOS	986,257,720			986,257,720				986,257,720
12	SUELDOS PERSONAL TEMPORERO	143,709,672			143,709,672				143,709,672
13	SOBRESUELDOS	138,905,856			138,905,856				138,905,856
18	GRATIFICACIONES Y BONIFICACIONES	51,617,065			51,617,065				51,617,065
2	**SERVICIOS NO PERSONALES**	**78,114,943**			**78,114,943**				**78,114,943**
21	SERVICIOS DE COMUNICACIONES	13,457,108			13,457,108				13,457,108
22	SERVICIOS BÁSICOS	773,952			773,952				773,952
23	PUBLICIDAD, IMPRESIÓN Y ENCUADERNACIÓN	236,296			236,296				236,296
24	VIÁTICOS	10,857,849			10,857,849				10,857,849
25	TRANSPORTE Y ALMACENAJE	2,853,122			2,853,122				2,853,122
26	ALQUILERES	990,565			990,565				990,565
27	SEGUROS	14,830,748			14,830,748				14,830,748
28	CONSERV., REPS. MENORES Y CONSTS. TEMP.	28,321,130			28,321,130				28,321,130
29	OTROS SERVICIOS NO PERSONALES	5,794,173			5,794,173				5,794,173
3	**MATERIALES Y SUMINISTROS**	**357,895,365**			**357,895,365**				**357,895,365**
31	ALIMENTOS Y PRODUCTOS AGROFORESTALES	93,238,755			93,238,755				93,238,755
32	TEXTILES Y VESTUARIO	21,585,110			21,585,110				21,585,110
33	PRODUCTOS DE PAPEL, CARTÓN E IMPRESOS	6,769,703			6,769,703				6,769,703
34	COMBUSTIBLES, LUBRICANTES, PROD. QUÍMICOS Y C	162,265,455			162,265,455				162,265,455
35	PRODUCTOS DE CUERO,CAUCHO Y PLASTICOS	20,522,992			20,522,992				20,522,992
36	PRODUCTOS DE MINERALES METALICOS Y NO METAL	8,843,300			8,843,300				8,843,300
39	PRODUCTOS Y ÚTILES VARIOS	44,670,050			44,670,050				44,670,050
4	**TRANSFERENCIAS CORRIENTES**	**56,373,174**			**56,373,174**				**56,373,174**
42	TRANSFERENCIAS CORRIENTES AL SECTOR PRIVAD	56,267,403			56,267,403				56,267,403
44	TRANSFERENCIAS CORRIENTES AL SECTOR EXTERN	105,771			105,771				105,771
6	**ACTIVOS NO FINANCIEROS**	**18,431,539**			**18,431,539**	**576,000,000**		**576,000,000**	**594,431,539**
61	MAQUINARIA Y EQUIPO	15,959,412			15,959,412	576,000,000		576,000,000	591,959,412
62	INMUEBLES	672,127			672,127				672,127
63	CONSTRUCCIONES Y MEJORAS	1,800,000			1,800,000				1,800,000
	Total Programa	**1,831,305,334**			**1,831,305,334**	**576,000,000**		**576,000,000**	**2,407,305,334**

Sistema Integrado de Gestión Financiera

Periodo: 2008 Version: 1

Clasificacion por Programa, Objeto y Grupo Fuente de Financiamientos

ADMINISTRACION CENTRAL

(Expresado en RD$)

2008

Total General	8,855,297,328		8,855,297,328	765,756,000	765,756,000	9,621,053,328

Clasificacion por Categoria Programatica y Grupo Fuente de Financiamientos

ADMINISTRACION CENTRAL
(Expresado en RD$)
2008

Capitulo 0203 SEC. DE ESTADO DE LAS FF AA
SubCapitulo 01 SEC. DE ESTADO DE LAS FF AA

Programa 01 ACTIVIDADES CENTRALES
Sub Programa 00 N/A
Proyecto 00 N/A
Actividad Obra 0001 DIRECCION Y COORDINACION

CODIGO	DESCRIPCION	GRUPO TIPO FUENTES INTERNAS						GRUPO TIPO FUENTES EXTERNAS			TOTAL GENERAL
		F/Esp General	F/Esp con Destino Especifico	Fondos Propios	Trans-ferencias	Credito Interno	Total Fuentes Internas	Crédito Externo	Donación Externa	Total Fuentes Externas	
1	**SERVICIOS PERSONALES**	**167,638,307.00**					**167,638,307.00**				**167,638,307.00**
11	SUELDOS PARA CARGOS FIJOS	49,226,067.00	0.00	0.00	0.00	0.00	49,226,067.00				49,226,067.00
12	SUELDOS PERSONAL TEMPORERO	25,818,300.00	0.00	0.00	0.00	0.00	25,818,300.00				25,818,300.00
13	SOBRESUELDOS	88,118,844.00	0.00	0.00	0.00	0.00	88,118,844.00				88,118,844.00
18	GRATIFICACIONES Y BONIFICACIONES	4,475,096.00	0.00	0.00	0.00	0.00	4,475,096.00				4,475,096.00
2	**SERVICIOS NO PERSONALES**	**62,938,085.00**					**62,938,085.00**				**62,938,085.00**
21	SERVICIOS DE COMUNICACIONES	28,066,380.00	0.00	0.00	0.00	0.00	28,066,380.00				28,066,380.00
22	SERVICIOS BÁSICOS	1,647,648.00	0.00	0.00	0.00	0.00	1,647,648.00				1,647,648.00
23	PUBLICIDAD, IMPRESIÓN Y ENCUADERNACIÓN	980,130.00	0.00	0.00	0.00	0.00	980,130.00				980,130.00
24	VIÁTICOS	18,451,872.00	0.00	0.00	0.00	0.00	18,451,872.00				18,451,872.00
25	TRANSPORTE Y ALMACENAJE	1,767,984.00	0.00	0.00	0.00	0.00	1,767,984.00				1,767,984.00
26	ALQUILERES	3,723,924.00	0.00	0.00	0.00	0.00	3,723,924.00				3,723,924.00
27	SEGUROS	2,520,000.00	0.00	0.00	0.00	0.00	2,520,000.00				2,520,000.00
28	CONSERV., REPS. MENORES Y CONSTS. TEMP.	3,757,088.00	0.00	0.00	0.00	0.00	3,757,088.00				3,757,088.00
29	OTROS SERVICIOS NO PERSONALES	2,023,059.00	0.00	0.00	0.00	0.00	2,023,059.00				2,023,059.00
3	**MATERIALES Y SUMINISTROS**	**77,491,448.00**					**77,491,448.00**				**77,491,448.00**
31	ALIMENTOS Y PRODUCTOS AGROFORESTALES	18,820,364.00	0.00	0.00	0.00	0.00	18,820,364.00				18,820,364.00
32	TEXTILES Y VESTUARIO	11,597,865.00	0.00	0.00	0.00	0.00	11,597,865.00				11,597,865.00
33	PRODUCTOS DE PAPEL, CARTÓN E IMPRESOS	3,871,299.00	0.00	0.00	0.00	0.00	3,871,299.00				3,871,299.00
34	COMBUSTIBLES, LUBRICANTES, PROD. QUÍMICOS Y C.	25,731,108.00	0.00	0.00	0.00	0.00	25,731,108.00				25,731,108.00
35	PRODUCTOS DE CUERO,CAUCHO Y PLASTICOS	4,228,961.00	0.00	0.00	0.00	0.00	4,228,961.00				4,228,961.00
36	PRODUCTOS DE MINERALES METALICOS Y NO METALICOS	6,360,293.00	0.00	0.00	0.00	0.00	6,360,293.00				6,360,293.00
39	PRODUCTOS Y ÚTILES VARIOS	6,881,558.00	0.00	0.00	0.00	0.00	6,881,558.00				6,881,558.00
4	**TRANSFERENCIAS CORRIENTES**	**15,216,000.00**					**15,216,000.00**				**15,216,000.00**
42	TRANSFERENCIAS CORRIENTES AL SECTOR PRIVADO	14,400,000.00	0.00	0.00	0.00	0.00	14,400,000.00				14,400,000.00
44	TRANSFERENCIAS CORRIENTES AL SECTOR EXTERNO	816,000.00	0.00	0.00	0.00	0.00	816,000.00				816,000.00
6	**ACTIVOS NO FINANCIEROS**	**11,781,333.00**					**11,781,333.00**				**11,781,333.00**
61	MAQUINARIA Y EQUIPO	9,996,255.00	0.00	0.00	0.00	0.00	9,996,255.00				9,996,255.00
69	OTROS ACTIVOS	1,785,078.00	0.00	0.00	0.00	0.00	1,785,078.00				1,785,078.00
	Total Actividad:	**335,065,173.00**					**335,065,173.00**				**335,065,173.00**

Capitulo 0203 SEC. DE ESTADO DE LAS FF AA
SubCapitulo 01 SEC. DE ESTADO DE LAS FF AA

Programa 01 ACTIVIDADES CENTRALES
Sub Programa 00 N/A
Proyecto 00 N/A
Actividad Obra 0002 SEGURIDAD SOCIAL MILITAR

CODIGO	DESCRIPCION	GRUPO TIPO FUENTES INTERNAS						GRUPO TIPO FUENTES EXTERNAS			TOTAL GENERAL
		F/Esp General	F/Esp con Destino Especifico	Fondos Propios	Trans-ferencias	Credito Interno	Total Fuentes Internas	Crédito Externo	Donación Externa	Total Fuentes Externas	
1	**SERVICIOS PERSONALES**	**28,583,979.00**					**28,583,979.00**				**28,583,979.00**
11	SUELDOS PARA CARGOS FIJOS	16,548,975.00	0.00	0.00	0.00	0.00	16,548,975.00				16,548,975.00
13	SOBRESUELDOS	10,530,552.00	0.00	0.00	0.00	0.00	10,530,552.00				10,530,552.00
18	GRATIFICACIONES Y BONIFICACIONES	1,504,452.00	0.00	0.00	0.00	0.00	1,504,452.00				1,504,452.00
2	**SERVICIOS NO PERSONALES**	**1,488,000.00**					**1,488,000.00**				**1,488,000.00**
21	SERVICIOS DE COMUNICACIONES	1,428,000.00	0.00	0.00	0.00	0.00	1,428,000.00				1,428,000.00
22	SERVICIOS BÁSICOS	60,000.00	0.00	0.00	0.00	0.00	60,000.00				60,000.00
3	**MATERIALES Y SUMINISTROS**	**5,194,715.00**					**5,194,715.00**				**5,194,715.00**
31	ALIMENTOS Y PRODUCTOS AGROFORESTALES	2,514,720.00	0.00	0.00	0.00	0.00	2,514,720.00				2,514,720.00
32	TEXTILES Y VESTUARIO	899,999.00	0.00	0.00	0.00	0.00	899,999.00				899,999.00
33	PRODUCTOS DE PAPEL, CARTÓN E IMPRESOS	99,996.00	0.00	0.00	0.00	0.00	99,996.00				99,996.00
34	COMBUSTIBLES, LUBRICANTES, PROD. QUÍMICOS Y C.	1,680,000.00	0.00	0.00	0.00	0.00	1,680,000.00				1,680,000.00
4	**TRANSFERENCIAS CORRIENTES**	**2,023,488.00**					**2,023,488.00**				**2,023,488.00**
42	TRANSFERENCIAS CORRIENTES AL SECTOR PRIVADO	2,023,488.00	0.00	0.00	0.00	0.00	2,023,488.00				2,023,488.00
6	**ACTIVOS NO FINANCIEROS**	**304,500.00**					**304,500.00**				**304,500.00**
61	MAQUINARIA Y EQUIPO	304,500.00	0.00	0.00	0.00	0.00	304,500.00				304,500.00
	Total Actividad:	**37,594,682.00**					**37,594,682.00**				**37,594,682.00**

Capitulo 0203 SEC. DE ESTADO DE LAS FF AA
SubCapitulo 01 SEC. DE ESTADO DE LAS FF AA

Programa 01 ACTIVIDADES CENTRALES
Sub Programa 00 N/A
Proyecto 00 N/A
Actividad Obra 0003 SERVICIOS DE CARTOGRAFIA

CODIGO	DESCRIPCION	GRUPO TIPO FUENTES INTERNAS						GRUPO TIPO FUENTES EXTERNAS			TOTAL GENERAL
		F/Esp General	F/Esp con Destino Especifico	Fondos Propios	Trans-ferencias	Credito Interno	Total Fuentes Internas	Crédito Externo	Donación Externa	Total Fuentes Externas	
1	**SERVICIOS PERSONALES**	**7,283,696.00**					**7,283,696.00**				**7,283,696.00**
11	SUELDOS PARA CARGOS FIJOS	2,317,733.00	0.00	0.00	0.00	0.00	2,317,733.00				2,317,733.00
12	SUELDOS PERSONAL TEMPORERO	1,386,343.00	0.00	0.00	0.00	0.00	1,386,343.00				1,386,343.00
13	SOBRESUELDOS	3,368,917.00	0.00	0.00	0.00	0.00	3,368,917.00				3,368,917.00
18	GRATIFICACIONES Y BONIFICACIONES	210,703.00	0.00	0.00	0.00	0.00	210,703.00				210,703.00
2	**SERVICIOS NO PERSONALES**	**2,251,190.00**					**2,251,190.00**				**2,251,190.00**
21	SERVICIOS DE COMUNICACIONES	363,770.00	0.00	0.00	0.00	0.00	363,770.00				363,770.00
22	SERVICIOS BÁSICOS	20,400.00	0.00	0.00	0.00	0.00	20,400.00				20,400.00
24	VIÁTICOS	1,288,599.00	0.00	0.00	0.00	0.00	1,288,599.00				1,288,599.00
27	SEGUROS	98,421.00	0.00	0.00	0.00	0.00	98,421.00				98,421.00
29	OTROS SERVICIOS NO PERSONALES	480,000.00	0.00	0.00	0.00	0.00	480,000.00				480,000.00
3	**MATERIALES Y SUMINISTROS**	**4,855,433.00**					**4,855,433.00**				**4,855,433.00**
31	ALIMENTOS Y PRODUCTOS AGROFORESTALES	299,870.00	0.00	0.00	0.00	0.00	299,870.00				299,870.00
32	TEXTILES Y VESTUARIO	241,972.00	0.00	0.00	0.00	0.00	241,972.00				241,972.00
33	PRODUCTOS DE PAPEL, CARTÓN E IMPRESOS	1,335,285.00	0.00	0.00	0.00	0.00	1,335,285.00				1,335,285.00
34	COMBUSTIBLES, LUBRICANTES, PROD. QUÍMICOS Y C.	580,908.00	0.00	0.00	0.00	0.00	580,908.00				580,908.00
35	PRODUCTOS DE CUERO,CAUCHO Y PLASTICOS	42,543.00	0.00	0.00	0.00	0.00	42,543.00				42,543.00
39	PRODUCTOS Y ÚTILES VARIOS	2,354,855.00	0.00	0.00	0.00	0.00	2,354,855.00				2,354,855.00
	Total Actividad:	**14,390,319.00**					**14,390,319.00**				**14,390,319.00**

Capitulo 0203 SEC. DE ESTADO DE LAS FF AA
SubCapitulo 01 SEC. DE ESTADO DE LAS FF AA

Programa 01 ACTIVIDADES CENTRALES
Sub Programa 00 N/A
Proyecto 00 N/A
Actividad Obra 0004 REFORMA Y MODERNIZACION DE LAS FF.AA

CODIGO	DESCRIPCION	GRUPO TIPO FUENTES INTERNAS						GRUPO TIPO FUENTES EXTERNAS			TOTAL GENERAL
		F/Esp General	F/Esp con Destino Especifico	Fondos Propios	Trans-ferencias	Credito Interno	Total Fuentes Internas	Crédito Externo	Donación Externa	Total Fuentes Externas	
1	**SERVICIOS PERSONALES**	**5,729,214.00**					**5,729,214.00**				**5,729,214.00**
11	SUELDOS PARA CARGOS FIJOS	908,721.00	0.00	0.00	0.00	0.00	908,721.00				908,721.00
12	SUELDOS PERSONAL TEMPORERO	738,000.00	0.00	0.00	0.00	0.00	738,000.00				738,000.00
13	SOBRESUELDOS	3,999,882.00	0.00	0.00	0.00	0.00	3,999,882.00				3,999,882.00
18	GRATIFICACIONES Y BONIFICACIONES	82,611.00	0.00	0.00	0.00	0.00	82,611.00				82,611.00
2	**SERVICIOS NO PERSONALES**	**588,021.00**					**588,021.00**				**588,021.00**
21	SERVICIOS DE COMUNICACIONES	25,000.00	0.00	0.00	0.00	0.00	25,000.00				25,000.00
22	SERVICIOS BÁSICOS	24,000.00	0.00	0.00	0.00	0.00	24,000.00				24,000.00
23	PUBLICIDAD, IMPRESIÓN Y ENCUADERNACIÓN	12,000.00	0.00	0.00	0.00	0.00	12,000.00				12,000.00
24	VIÁTICOS	122,880.00	0.00	0.00	0.00	0.00	122,880.00				122,880.00
28	CONSERV., REPS. MENORES Y CONSTS. TEMP.	72,000.00	0.00	0.00	0.00	0.00	72,000.00				72,000.00
29	OTROS SERVICIOS NO PERSONALES	332,141.00	0.00	0.00	0.00	0.00	332,141.00				332,141.00
3	**MATERIALES Y SUMINISTROS**	**1,899,835.00**					**1,899,835.00**				**1,899,835.00**
31	ALIMENTOS Y PRODUCTOS AGROFORESTALES	629,778.00	0.00	0.00	0.00	0.00	629,778.00				629,778.00
33	PRODUCTOS DE PAPEL, CARTÓN E IMPRESOS	197,001.00	0.00	0.00	0.00	0.00	197,001.00				197,001.00
34	COMBUSTIBLES, LUBRICANTES, PROD. QUÍMICOS Y C.	669,312.00	0.00	0.00	0.00	0.00	669,312.00				669,312.00
35	PRODUCTOS DE CUERO,CAUCHO Y PLASTICOS	50,000.00	0.00	0.00	0.00	0.00	50,000.00				50,000.00
39	PRODUCTOS Y ÚTILES VARIOS	353,744.00	0.00	0.00	0.00	0.00	353,744.00				353,744.00
	Total Actividad:	**8,217,070.00**					**8,217,070.00**				**8,217,070.00**

Capitulo 0203 SEC. DE ESTADO DE LAS FF AA
SubCapitulo 01 SEC. DE ESTADO DE LAS FF AA

Programa 01 ACTIVIDADES CENTRALES
Sub Programa 00 N/A
Proyecto 00 N/A
Actividad Obra 0005 ORGANIZACION Y COORDINACION DE CUADROS DE RESERVAS

CODIGO	DESCRIPCION	GRUPO TIPO FUENTES INTERNAS						GRUPO TIPO FUENTES EXTERNAS			TOTAL GENERAL
		F/Esp General	F/Esp con Destino Especifico	Fondos Propios	Trans-ferencias	Credito Interno	Total Fuentes Internas	Crédito Externo	Donación Externa	Total Fuentes Externas	
1	**SERVICIOS PERSONALES**	**28,810,300.00**					**28,810,300.00**				**28,810,300.00**
11	SUELDOS PARA CARGOS FIJOS	1,582,418.00	0.00	0.00	0.00	0.00	1,582,418.00				1,582,418.00
12	SUELDOS PERSONAL TEMPORERO	18,881,148.00	0.00	0.00	0.00	0.00	18,881,148.00				18,881,148.00
13	SOBRESUELDOS	8,202,878.00	0.00	0.00	0.00	0.00	8,202,878.00				8,202,878.00
18	GRATIFICACIONES Y BONIFICACIONES	143,856.00	0.00	0.00	0.00	0.00	143,856.00				143,856.00
2	**SERVICIOS NO PERSONALES**	**1,490,465.00**					**1,490,465.00**				**1,490,465.00**
21	SERVICIOS DE COMUNICACIONES	746,465.00	0.00	0.00	0.00	0.00	746,465.00				746,465.00
22	SERVICIOS BÁSICOS	744,000.00	0.00	0.00	0.00	0.00	744,000.00				744,000.00
3	**MATERIALES Y SUMINISTROS**	**477,456.00**					**477,456.00**				**477,456.00**
34	COMBUSTIBLES, LUBRICANTES, PROD. QUÍMICOS Y C.	477,456.00	0.00	0.00	0.00	0.00	477,456.00				477,456.00
	Total Actividad:	**30,778,221.00**					**30,778,221.00**				**30,778,221.00**

Capitulo 0203 SEC. DE ESTADO DE LAS FF AA
SubCapitulo 01 SEC. DE ESTADO DE LAS FF AA

Programa 01 ACTIVIDADES CENTRALES
Sub Programa 00 N/A
Proyecto 00 N/A
Actividad Obra 0006 FOMENTO Y PRODUCCION CUNARIA

CODIGO	DESCRIPCION	GRUPO TIPO FUENTES INTERNAS						GRUPO TIPO FUENTES EXTERNAS			TOTAL GENERAL
		F/Esp General	F/Esp con Destino Especifico	Fondos Propios	Trans-ferencias	Credito Interno	Total Fuentes Internas	Crédito Externo	Donación Externa	Total Fuentes Externas	
1	**SERVICIOS PERSONALES**	**5,604,921.00**					**5,604,921.00**				**5,604,921.00**
11	SUELDOS PARA CARGOS FIJOS	1,753,213.00	0.00	0.00	0.00	0.00	1,753,213.00				1,753,213.00
14	JORNALES	3,692,325.00	0.00	0.00	0.00	0.00	3,692,325.00				3,692,325.00
18	GRATIFICACIONES Y BONIFICACIONES	159,383.00	0.00	0.00	0.00	0.00	159,383.00				159,383.00
2	**SERVICIOS NO PERSONALES**	**640,005.00**					**640,005.00**				**640,005.00**
21	SERVICIOS DE COMUNICACIONES	76,992.00	0.00	0.00	0.00	0.00	76,992.00				76,992.00
22	SERVICIOS BÁSICOS	45,000.00	0.00	0.00	0.00	0.00	45,000.00				45,000.00
24	VIÁTICOS	240,000.00	0.00	0.00	0.00	0.00	240,000.00				240,000.00
25	TRANSPORTE Y ALMACENAJE	35,400.00	0.00	0.00	0.00	0.00	35,400.00				35,400.00
27	SEGUROS	62,613.00	0.00	0.00	0.00	0.00	62,613.00				62,613.00
28	CONSERV., REPS. MENORES Y CONSTS. TEMP.	180,000.00	0.00	0.00	0.00	0.00	180,000.00				180,000.00
3	**MATERIALES Y SUMINISTROS**	**3,329,226.00**					**3,329,226.00**				**3,329,226.00**
31	ALIMENTOS Y PRODUCTOS AGROFORESTALES	1,688,876.00	0.00	0.00	0.00	0.00	1,688,876.00				1,688,876.00
33	PRODUCTOS DE PAPEL, CARTÓN E IMPRESOS	88,344.00	0.00	0.00	0.00	0.00	88,344.00				88,344.00
34	COMBUSTIBLES, LUBRICANTES, PROD. QUÍMICOS Y C.	1,100,004.00	0.00	0.00	0.00	0.00	1,100,004.00				1,100,004.00
35	PRODUCTOS DE CUERO,CAUCHO Y PLASTICOS	89,999.00	0.00	0.00	0.00	0.00	89,999.00				89,999.00
36	PRODUCTOS DE MINERALES METALICOS Y NO METALICOS	239,999.00	0.00	0.00	0.00	0.00	239,999.00				239,999.00
39	PRODUCTOS Y ÚTILES VARIOS	122,004.00	0.00	0.00	0.00	0.00	122,004.00				122,004.00
4	**TRANSFERENCIAS CORRIENTES**	**30,000.00**					**30,000.00**				**30,000.00**
42	TRANSFERENCIAS CORRIENTES AL SECTOR PRIVADO	30,000.00	0.00	0.00	0.00	0.00	30,000.00				30,000.00
	Total Actividad:	**9,604,152.00**					**9,604,152.00**				**9,604,152.00**

Capitulo	**0203**	**SEC. DE ESTADO DE LAS FF AA**
SubCapitulo	**01**	**SEC. DE ESTADO DE LAS FF AA**
Programa	**01**	**ACTIVIDADES CENTRALES**
Sub Programa	**00**	**N/A**
Proyecto	**00**	**N/A**
Actividad Obra	**0007**	**SERVICIOS MEDICOS DE LAS FUERZAS ARMADAS**

CODIGO	DESCRIPCION	GRUPO TIPO FUENTES INTERNAS						GRUPO TIPO FUENTES EXTERNAS			TOTAL GENERAL
		F/Esp General	F/Esp con Destino Especifico	Fondos Propios	Trans-ferencias	Credito Interno	Total Fuentes Internas	Crédito Externo	Donación Externa	Total Fuentes Externas	
1	**SERVICIOS PERSONALES**	**94,694,592.00**					**94,694,592.00**				**94,694,592.00**
11	SUELDOS PARA CARGOS FIJOS	48,833,785.00	0.00	0.00	0.00	0.00	48,833,785.00				48,833,785.00
12	SUELDOS PERSONAL TEMPORERO	12,940,380.00	0.00	0.00	0.00	0.00	12,940,380.00				12,940,380.00
13	SOBRESUELDOS	28,480,992.00	0.00	0.00	0.00	0.00	28,480,992.00				28,480,992.00
18	GRATIFICACIONES Y BONIFICACIONES	4,439,435.00	0.00	0.00	0.00	0.00	4,439,435.00				4,439,435.00
2	**SERVICIOS NO PERSONALES**	**13,955,578.00**					**13,955,578.00**				**13,955,578.00**
21	SERVICIOS DE COMUNICACIONES	4,681,920.00	0.00	0.00	0.00	0.00	4,681,920.00				4,681,920.00
22	SERVICIOS BÁSICOS	743,868.00	0.00	0.00	0.00	0.00	743,868.00				743,868.00
28	CONSERV., REPS. MENORES Y CONSTS. TEMP.	2,335,978.00	0.00	0.00	0.00	0.00	2,335,978.00				2,335,978.00
29	OTROS SERVICIOS NO PERSONALES	6,193,812.00	0.00	0.00	0.00	0.00	6,193,812.00				6,193,812.00
3	**MATERIALES Y SUMINISTROS**	**118,789,987.00**					**118,789,987.00**				**118,789,987.00**
31	ALIMENTOS Y PRODUCTOS AGROFORESTALES	4,394,880.00	0.00	0.00	0.00	0.00	4,394,880.00				4,394,880.00
32	TEXTILES Y VESTUARIO	1,444,800.00	0.00	0.00	0.00	0.00	1,444,800.00				1,444,800.00
33	PRODUCTOS DE PAPEL, CARTÓN E IMPRESOS	7,367,315.00	0.00	0.00	0.00	0.00	7,367,315.00				7,367,315.00
34	COMBUSTIBLES, LUBRICANTES, PROD. QUÍMICOS Y C.	72,508,476.00	0.00	0.00	0.00	0.00	72,508,476.00				72,508,476.00
35	PRODUCTOS DE CUERO,CAUCHO Y PLASTICOS	3,008,363.00	0.00	0.00	0.00	0.00	3,008,363.00				3,008,363.00
36	PRODUCTOS DE MINERALES METALICOS Y NO METALICOS	1,938,417.00	0.00	0.00	0.00	0.00	1,938,417.00				1,938,417.00
39	PRODUCTOS Y ÚTILES VARIOS	28,127,736.00	0.00	0.00	0.00	0.00	28,127,736.00				28,127,736.00
6	**ACTIVOS NO FINANCIEROS**	**14,277,842.00**					**14,277,842.00**				**14,277,842.00**
61	MAQUINARIA Y EQUIPO	4,277,842.00	0.00	0.00	0.00	0.00	4,277,842.00				4,277,842.00
63	CONSTRUCCIONES Y MEJORAS	10,000,000.00	0.00	0.00	0.00	0.00	10,000,000.00				10,000,000.00
	Total Actividad:	**241,717,999.00**					**241,717,999.00**				**241,717,999.00**

Capitulo 0203 SEC. DE ESTADO DE LAS FF AA
SubCapitulo 01 SEC. DE ESTADO DE LAS FF AA

Programa 01 ACTIVIDADES CENTRALES
Sub Programa 00 N/A
Proyecto 00 N/A
Actividad Obra 0008 SEGURIDAD PORTUARIA

CODIGO	DESCRIPCION	GRUPO TIPO FUENTES INTERNAS						GRUPO TIPO FUENTES EXTERNAS			TOTAL GENERAL
		F/Esp General	F/Esp con Destino Especifico	Fondos Propios	Trans-ferencias	Credito Interno	Total Fuentes Internas	Crédito Externo	Donación Externa	Total Fuentes Externas	
1	**SERVICIOS PERSONALES**	**12,851,381.00**					**12,851,381.00**				**12,851,381.00**
11	SUELDOS PARA CARGOS FIJOS	1,337,308.00	0.00	0.00	0.00	0.00	1,337,308.00				1,337,308.00
12	SUELDOS PERSONAL TEMPORERO	1,804,500.00	0.00	0.00	0.00	0.00	1,804,500.00				1,804,500.00
13	SOBRESUELDOS	9,588,000.00	0.00	0.00	0.00	0.00	9,588,000.00				9,588,000.00
18	GRATIFICACIONES Y BONIFICACIONES	121,573.00	0.00	0.00	0.00	0.00	121,573.00				121,573.00
2	**SERVICIOS NO PERSONALES**	**1,997,822.00**					**1,997,822.00**				**1,997,822.00**
21	SERVICIOS DE COMUNICACIONES	1,440,112.00	0.00	0.00	0.00	0.00	1,440,112.00				1,440,112.00
24	VIÁTICOS	170,895.00	0.00	0.00	0.00	0.00	170,895.00				170,895.00
25	TRANSPORTE Y ALMACENAJE	166,656.00	0.00	0.00	0.00	0.00	166,656.00				166,656.00
27	SEGUROS	220,159.00	0.00	0.00	0.00	0.00	220,159.00				220,159.00
3	**MATERIALES Y SUMINISTROS**	**15,745,699.00**					**15,745,699.00**				**15,745,699.00**
31	ALIMENTOS Y PRODUCTOS AGROFORESTALES	2,619,360.00	0.00	0.00	0.00	0.00	2,619,360.00				2,619,360.00
32	TEXTILES Y VESTUARIO	6,756,737.00	0.00	0.00	0.00	0.00	6,756,737.00				6,756,737.00
34	COMBUSTIBLES, LUBRICANTES, PROD. QUÍMICOS Y C.	4,073,839.00	0.00	0.00	0.00	0.00	4,073,839.00				4,073,839.00
39	PRODUCTOS Y ÚTILES VARIOS	2,295,763.00	0.00	0.00	0.00	0.00	2,295,763.00				2,295,763.00
	Total Actividad:	**30,594,902.00**					**30,594,902.00**				**30,594,902.00**

Capitulo 0203 SEC. DE ESTADO DE LAS FF AA
SubCapitulo 01 SEC. DE ESTADO DE LAS FF AA

Programa 01 ACTIVIDADES CENTRALES
Sub Programa 00 N/A
Proyecto 00 N/A
Actividad Obra 0009 SUPERVISION DE LOS SERVICIOS DE VIGILANCIA PRIVADA

CODIGO	DESCRIPCION	GRUPO TIPO FUENTES INTERNAS						GRUPO TIPO FUENTES EXTERNAS			TOTAL GENERAL
		F/Esp General	F/Esp con Destino Especifico	Fondos Propios	Trans-ferencias	Credito Interno	Total Fuentes Internas	Crédito Externo	Donación Externa	Total Fuentes Externas	
1	**SERVICIOS PERSONALES**	**20,515,956.00**					**20,515,956.00**				**20,515,956.00**
11	SUELDOS PARA CARGOS FIJOS	1,178,980.00	0.00	0.00	0.00	0.00	1,178,980.00				1,178,980.00
13	SOBRESUELDOS	8,589,996.00	0.00	0.00	0.00	0.00	8,589,996.00				8,589,996.00
14	JORNALES	10,639,800.00	0.00	0.00	0.00	0.00	10,639,800.00				10,639,800.00
18	GRATIFICACIONES Y BONIFICACIONES	107,180.00	0.00	0.00	0.00	0.00	107,180.00				107,180.00
2	**SERVICIOS NO PERSONALES**	**4,558,637.00**					**4,558,637.00**				**4,558,637.00**
21	SERVICIOS DE COMUNICACIONES	192,000.00	0.00	0.00	0.00	0.00	192,000.00				192,000.00
22	SERVICIOS BÁSICOS	406,630.00	0.00	0.00	0.00	0.00	406,630.00				406,630.00
23	PUBLICIDAD, IMPRESIÓN Y ENCUADERNACIÓN	247,211.00	0.00	0.00	0.00	0.00	247,211.00				247,211.00
24	VIÁTICOS	247,211.00	0.00	0.00	0.00	0.00	247,211.00				247,211.00
25	TRANSPORTE Y ALMACENAJE	60,000.00	0.00	0.00	0.00	0.00	60,000.00				60,000.00
26	ALQUILERES	1,361,937.00	0.00	0.00	0.00	0.00	1,361,937.00				1,361,937.00
27	SEGUROS	125,040.00	0.00	0.00	0.00	0.00	125,040.00				125,040.00
28	CONSERV., REPS. MENORES Y CONSTS. TEMP.	1,051,639.00	0.00	0.00	0.00	0.00	1,051,639.00				1,051,639.00
29	OTROS SERVICIOS NO PERSONALES	866,969.00	0.00	0.00	0.00	0.00	866,969.00				866,969.00
3	**MATERIALES Y SUMINISTROS**	**9,482,161.00**					**9,482,161.00**				**9,482,161.00**
31	ALIMENTOS Y PRODUCTOS AGROFORESTALES	4,729,802.00	0.00	0.00	0.00	0.00	4,729,802.00				4,729,802.00
32	TEXTILES Y VESTUARIO	771,069.00	0.00	0.00	0.00	0.00	771,069.00				771,069.00
33	PRODUCTOS DE PAPEL, CARTÓN E IMPRESOS	806,434.00	0.00	0.00	0.00	0.00	806,434.00				806,434.00
34	COMBUSTIBLES, LUBRICANTES, PROD. QUÍMICOS Y C.	1,427,808.00	0.00	0.00	0.00	0.00	1,427,808.00				1,427,808.00
36	PRODUCTOS DE MINERALES METALICOS Y NO METALICOS	554,538.00	0.00	0.00	0.00	0.00	554,538.00				554,538.00
39	PRODUCTOS Y ÚTILES VARIOS	1,192,510.00	0.00	0.00	0.00	0.00	1,192,510.00				1,192,510.00
6	**ACTIVOS NO FINANCIEROS**	**825,656.00**					**825,656.00**				**825,656.00**
61	MAQUINARIA Y EQUIPO	825,656.00	0.00	0.00	0.00	0.00	825,656.00				825,656.00
	Total Actividad:	**35,382,410.00**					**35,382,410.00**				**35,382,410.00**

Capitulo 0203 SEC. DE ESTADO DE LAS FF AA
SubCapitulo 01 SEC. DE ESTADO DE LAS FF AA

Programa 01 ACTIVIDADES CENTRALES
Sub Programa 00 N/A
Proyecto 00 N/A
Actividad Obra 0010 SERVICIOS DE SEGURIDAD REGIONAL

CODIGO	DESCRIPCION	GRUPO TIPO FUENTES INTERNAS						GRUPO TIPO FUENTES EXTERNAS			TOTAL GENERAL
		F/Esp General	F/Esp con Destino Especifico	Fondos Propios	Trans-ferencias	Credito Interno	Total Fuentes Internas	Crédito Externo	Donación Externa	Total Fuentes Externas	
1	**SERVICIOS PERSONALES**	**19,791,319.00**					**19,791,319.00**				**19,791,319.00**
11	SUELDOS PARA CARGOS FIJOS	7,630,557.00	0.00	0.00	0.00	0.00	7,630,557.00				7,630,557.00
13	SOBRESUELDOS	11,467,076.00	0.00	0.00	0.00	0.00	11,467,076.00				11,467,076.00
18	GRATIFICACIONES Y BONIFICACIONES	693,686.00	0.00	0.00	0.00	0.00	693,686.00				693,686.00
2	**SERVICIOS NO PERSONALES**	**240,000.00**					**240,000.00**				**240,000.00**
24	VIÁTICOS	120,000.00	0.00	0.00	0.00	0.00	120,000.00				120,000.00
26	ALQUILERES	120,000.00	0.00	0.00	0.00	0.00	120,000.00				120,000.00
3	**MATERIALES Y SUMINISTROS**	**7,576,482.00**					**7,576,482.00**				**7,576,482.00**
31	ALIMENTOS Y PRODUCTOS AGROFORESTALES	2,457,227.00	0.00	0.00	0.00	0.00	2,457,227.00				2,457,227.00
32	TEXTILES Y VESTUARIO	8,700.00	0.00	0.00	0.00	0.00	8,700.00				8,700.00
33	PRODUCTOS DE PAPEL, CARTÓN E IMPRESOS	218,431.00	0.00	0.00	0.00	0.00	218,431.00				218,431.00
34	COMBUSTIBLES, LUBRICANTES, PROD. QUÍMICOS Y C.	2,836,249.00	0.00	0.00	0.00	0.00	2,836,249.00				2,836,249.00
35	PRODUCTOS DE CUERO,CAUCHO Y PLASTICOS	835,819.00	0.00	0.00	0.00	0.00	835,819.00				835,819.00
36	PRODUCTOS DE MINERALES METALICOS Y NO METALICOS	155,735.00	0.00	0.00	0.00	0.00	155,735.00				155,735.00
39	PRODUCTOS Y ÚTILES VARIOS	1,064,321.00	0.00	0.00	0.00	0.00	1,064,321.00				1,064,321.00
6	**ACTIVOS NO FINANCIEROS**	**559,512.00**					**559,512.00**				**559,512.00**
61	MAQUINARIA Y EQUIPO	559,512.00	0.00	0.00	0.00	0.00	559,512.00				559,512.00
	Total Actividad:	**28,167,313.00**					**28,167,313.00**				**28,167,313.00**

Capitulo 0203 SEC. DE ESTADO DE LAS FF AA
SubCapitulo 01 SEC. DE ESTADO DE LAS FF AA

Programa 01 ACTIVIDADES CENTRALES
Sub Programa 00 N/A
Proyecto 00 N/A
Actividad Obra 0011 CUERPO ESPECIALIZADO DE SEGURIDAD DEL METRO

CODIGO	DESCRIPCION	GRUPO TIPO FUENTES INTERNAS						GRUPO TIPO FUENTES EXTERNAS			TOTAL GENERAL
		F/Esp General	F/Esp con Destino Especifico	Fondos Propios	Trans-ferencias	Credito Interno	Total Fuentes Internas	Crédito Externo	Donación Externa	Total Fuentes Externas	
1	**SERVICIOS PERSONALES**	**26,000,000.00**					**26,000,000.00**				**26,000,000.00**
12	SUELDOS PERSONAL TEMPORERO	5,500,000.00	0.00	0.00	0.00	0.00	5,500,000.00				5,500,000.00
13	SOBRESUELDOS	20,000,000.00	0.00	0.00	0.00	0.00	20,000,000.00				20,000,000.00
18	GRATIFICACIONES Y BONIFICACIONES	500,000.00	0.00	0.00	0.00	0.00	500,000.00				500,000.00
2	**SERVICIOS NO PERSONALES**	**1,020,000.00**					**1,020,000.00**				**1,020,000.00**
21	SERVICIOS DE COMUNICACIONES	480,000.00	0.00	0.00	0.00	0.00	480,000.00				480,000.00
26	ALQUILERES	360,000.00	0.00	0.00	0.00	0.00	360,000.00				360,000.00
29	OTROS SERVICIOS NO PERSONALES	180,000.00	0.00	0.00	0.00	0.00	180,000.00				180,000.00
3	**MATERIALES Y SUMINISTROS**	**13,118,184.00**					**13,118,184.00**				**13,118,184.00**
31	ALIMENTOS Y PRODUCTOS AGROFORESTALES	2,698,861.00	0.00	0.00	0.00	0.00	2,698,861.00				2,698,861.00
32	TEXTILES Y VESTUARIO	1,000,000.00	0.00	0.00	0.00	0.00	1,000,000.00				1,000,000.00
33	PRODUCTOS DE PAPEL, CARTÓN E IMPRESOS	235,963.00	0.00	0.00	0.00	0.00	235,963.00				235,963.00
34	COMBUSTIBLES, LUBRICANTES, PROD. QUÍMICOS Y C.	5,283,360.00	0.00	0.00	0.00	0.00	5,283,360.00				5,283,360.00
36	PRODUCTOS DE MINERALES METALICOS Y NO METALICOS	1,500,000.00	0.00	0.00	0.00	0.00	1,500,000.00				1,500,000.00
39	PRODUCTOS Y ÚTILES VARIOS	2,400,000.00	0.00	0.00	0.00	0.00	2,400,000.00				2,400,000.00
6	**ACTIVOS NO FINANCIEROS**	**4,195,150.00**					**4,195,150.00**				**4,195,150.00**
61	MAQUINARIA Y EQUIPO	4,195,150.00	0.00	0.00	0.00	0.00	4,195,150.00				4,195,150.00
	Total Actividad:	**44,333,334.00**					**44,333,334.00**				**44,333,334.00**

Capitulo 0203 SEC. DE ESTADO DE LAS FF AA
SubCapitulo 01 SEC. DE ESTADO DE LAS FF AA

Programa 01 ACTIVIDADES CENTRALES
Sub Programa 00 N/A
Proyecto 00 N/A
Actividad Obra 0012 CUERPO ESPECIALIZADO DE SEGURIDAD FRONTERIZA

CODIGO	DESCRIPCION	GRUPO TIPO FUENTES INTERNAS						GRUPO TIPO FUENTES EXTERNAS			TOTAL GENERAL
		F/Esp General	F/Esp con Destino Especifico	Fondos Propios	Trans-ferencias	Credito Interno	Total Fuentes Internas	Crédito Externo	Donación Externa	Total Fuentes Externas	
1	**SERVICIOS PERSONALES**	**21,642,000.00**					**21,642,000.00**				**21,642,000.00**
11	SUELDOS PARA CARGOS FIJOS	6,600,000.00	0.00	0.00	0.00	0.00	6,600,000.00				6,600,000.00
12	SUELDOS PERSONAL TEMPORERO	1,500,000.00	0.00	0.00	0.00	0.00	1,500,000.00				1,500,000.00
13	SOBRESUELDOS	12,942,000.00	0.00	0.00	0.00	0.00	12,942,000.00				12,942,000.00
18	GRATIFICACIONES Y BONIFICACIONES	600,000.00	0.00	0.00	0.00	0.00	600,000.00				600,000.00
2	**SERVICIOS NO PERSONALES**	**4,600,606.00**					**4,600,606.00**				**4,600,606.00**
21	SERVICIOS DE COMUNICACIONES	25,000.00	0.00	0.00	0.00	0.00	25,000.00				25,000.00
22	SERVICIOS BÁSICOS	94,796.00	0.00	0.00	0.00	0.00	94,796.00				94,796.00
24	VIÁTICOS	1,099,550.00	0.00	0.00	0.00	0.00	1,099,550.00				1,099,550.00
26	ALQUILERES	330,000.00	0.00	0.00	0.00	0.00	330,000.00				330,000.00
27	SEGUROS	15,260.00	0.00	0.00	0.00	0.00	15,260.00				15,260.00
29	OTROS SERVICIOS NO PERSONALES	3,036,000.00	0.00	0.00	0.00	0.00	3,036,000.00				3,036,000.00
3	**MATERIALES Y SUMINISTROS**	**8,930,112.00**					**8,930,112.00**				**8,930,112.00**
31	ALIMENTOS Y PRODUCTOS AGROFORESTALES	5,356,000.00	0.00	0.00	0.00	0.00	5,356,000.00				5,356,000.00
33	PRODUCTOS DE PAPEL, CARTÓN E IMPRESOS	278,760.00	0.00	0.00	0.00	0.00	278,760.00				278,760.00
34	COMBUSTIBLES, LUBRICANTES, PROD. QUÍMICOS Y C.	2,960,000.00	0.00	0.00	0.00	0.00	2,960,000.00				2,960,000.00
35	PRODUCTOS DE CUERO,CAUCHO Y PLASTICOS	58,944.00	0.00	0.00	0.00	0.00	58,944.00				58,944.00
39	PRODUCTOS Y ÚTILES VARIOS	276,408.00	0.00	0.00	0.00	0.00	276,408.00				276,408.00
6	**ACTIVOS NO FINANCIEROS**	**3,141,839.00**					**3,141,839.00**				**3,141,839.00**
61	MAQUINARIA Y EQUIPO	3,141,839.00	0.00	0.00	0.00	0.00	3,141,839.00				3,141,839.00
	Total Actividad:	**38,314,557.00**					**38,314,557.00**				**38,314,557.00**
	Total Programa:	**854,160,132**	**0**	**0**	**0**	**0**	**854,160,132**	**0**	**0**	**0**	**854,160,132**

Capitulo	**0203**	**SEC. DE ESTADO DE LAS FF AA**
SubCapitulo	**01**	**SEC. DE ESTADO DE LAS FF AA**
Programa	**14**	**EDUCACION Y CAPACITACION MILITAR**
Sub Programa	**00**	**N/A**
Proyecto	**00**	**N/A**
Actividad Obra	**0001**	**EDUCACION Y CAPACITACION MILITAR**

CODIGO	DESCRIPCION	GRUPO TIPO FUENTES INTERNAS						GRUPO TIPO FUENTES EXTERNAS			TOTAL GENERAL
		F/Esp General	F/Esp con Destino Especifico	Fondos Propios	Trans-ferencias	Credito Interno	Total Fuentes Internas	Crédito Externo	Donación Externa	Total Fuentes Externas	
1	**SERVICIOS PERSONALES**	**9,040,765.00**					**9,040,765.00**				**9,040,765.00**
11	SUELDOS PARA CARGOS FIJOS	1,119,218.00	0.00	0.00	0.00	0.00	1,119,218.00				1,119,218.00
12	SUELDOS PERSONAL TEMPORERO	1,228,200.00	0.00	0.00	0.00	0.00	1,228,200.00				1,228,200.00
13	SOBRESUELDOS	6,591,600.00	0.00	0.00	0.00	0.00	6,591,600.00				6,591,600.00
18	GRATIFICACIONES Y BONIFICACIONES	101,747.00	0.00	0.00	0.00	0.00	101,747.00				101,747.00
2	**SERVICIOS NO PERSONALES**	**4,256,551.00**					**4,256,551.00**				**4,256,551.00**
24	VIÁTICOS	4,104,165.00	0.00	0.00	0.00	0.00	4,104,165.00				4,104,165.00
25	TRANSPORTE Y ALMACENAJE	130,592.00	0.00	0.00	0.00	0.00	130,592.00				130,592.00
27	SEGUROS	21,794.00	0.00	0.00	0.00	0.00	21,794.00				21,794.00
3	**MATERIALES Y SUMINISTROS**	**4,221,975.00**					**4,221,975.00**				**4,221,975.00**
31	ALIMENTOS Y PRODUCTOS AGROFORESTALES	532,380.00	0.00	0.00	0.00	0.00	532,380.00				532,380.00
32	TEXTILES Y VESTUARIO	761,598.00	0.00	0.00	0.00	0.00	761,598.00				761,598.00
33	PRODUCTOS DE PAPEL, CARTÓN E IMPRESOS	489,526.00	0.00	0.00	0.00	0.00	489,526.00				489,526.00
34	COMBUSTIBLES, LUBRICANTES, PROD. QUÍMICOS Y C.	1,254,246.00	0.00	0.00	0.00	0.00	1,254,246.00				1,254,246.00
35	PRODUCTOS DE CUERO,CAUCHO Y PLASTICOS	471,410.00	0.00	0.00	0.00	0.00	471,410.00				471,410.00
36	PRODUCTOS DE MINERALES METALICOS Y NO METALICOS	282,750.00	0.00	0.00	0.00	0.00	282,750.00				282,750.00
39	PRODUCTOS Y ÚTILES VARIOS	430,065.00	0.00	0.00	0.00	0.00	430,065.00				430,065.00
4	**TRANSFERENCIAS CORRIENTES**	**2,853,000.00**					**2,853,000.00**				**2,853,000.00**
42	TRANSFERENCIAS CORRIENTES AL SECTOR PRIVADO	2,853,000.00	0.00	0.00	0.00	0.00	2,853,000.00				2,853,000.00
6	**ACTIVOS NO FINANCIEROS**	**46,317.00**					**46,317.00**				**46,317.00**
61	MAQUINARIA Y EQUIPO	46,317.00	0.00	0.00	0.00	0.00	46,317.00				46,317.00
	Total Actividad:	**20,418,608.00**					**20,418,608.00**				**20,418,608.00**

Capitulo 0203 SEC. DE ESTADO DE LAS FF AA
SubCapitulo 01 SEC. DE ESTADO DE LAS FF AA

Programa 14 EDUCACION Y CAPACITACION MILITAR
Sub Programa 00 N/A
Proyecto 00 N/A
Actividad Obra 0002 EDUCACION SUPERIOR

CODIGO	DESCRIPCION	GRUPO TIPO FUENTES INTERNAS						GRUPO TIPO FUENTES EXTERNAS			TOTAL GENERAL
		F/Esp General	F/Esp con Destino Especifico	Fondos Propios	Trans-ferencias	Credito Interno	Total Fuentes Internas	Crédito Externo	Donación Externa	Total Fuentes Externas	
1	**SERVICIOS PERSONALES**	**9,501,156.00**					**9,501,156.00**				**9,501,156.00**
11	SUELDOS PARA CARGOS FIJOS	4,551,822.00	0.00	0.00	0.00	0.00	4,551,822.00				4,551,822.00
13	SOBRESUELDOS	4,535,532.00	0.00	0.00	0.00	0.00	4,535,532.00				4,535,532.00
18	GRATIFICACIONES Y BONIFICACIONES	413,802.00	0.00	0.00	0.00	0.00	413,802.00				413,802.00
2	**SERVICIOS NO PERSONALES**	**4,463,017.00**					**4,463,017.00**				**4,463,017.00**
22	SERVICIOS BÁSICOS	96,000.00	0.00	0.00	0.00	0.00	96,000.00				96,000.00
23	PUBLICIDAD, IMPRESIÓN Y ENCUADERNACIÓN	420,180.00	0.00	0.00	0.00	0.00	420,180.00				420,180.00
24	VIÁTICOS	2,298,360.00	0.00	0.00	0.00	0.00	2,298,360.00				2,298,360.00
25	TRANSPORTE Y ALMACENAJE	173,004.00	0.00	0.00	0.00	0.00	173,004.00				173,004.00
26	ALQUILERES	728,625.00	0.00	0.00	0.00	0.00	728,625.00				728,625.00
28	CONSERV., REPS. MENORES Y CONSTS. TEMP.	135,648.00	0.00	0.00	0.00	0.00	135,648.00				135,648.00
29	OTROS SERVICIOS NO PERSONALES	611,200.00	0.00	0.00	0.00	0.00	611,200.00				611,200.00
3	**MATERIALES Y SUMINISTROS**	**5,870,888.00**					**5,870,888.00**				**5,870,888.00**
31	ALIMENTOS Y PRODUCTOS AGROFORESTALES	1,905,349.00	0.00	0.00	0.00	0.00	1,905,349.00				1,905,349.00
32	TEXTILES Y VESTUARIO	175,602.00	0.00	0.00	0.00	0.00	175,602.00				175,602.00
33	PRODUCTOS DE PAPEL, CARTÓN E IMPRESOS	437,514.00	0.00	0.00	0.00	0.00	437,514.00				437,514.00
34	COMBUSTIBLES, LUBRICANTES, PROD. QUÍMICOS Y C.	2,033,280.00	0.00	0.00	0.00	0.00	2,033,280.00				2,033,280.00
35	PRODUCTOS DE CUERO,CAUCHO Y PLASTICOS	90,012.00	0.00	0.00	0.00	0.00	90,012.00				90,012.00
36	PRODUCTOS DE MINERALES METALICOS Y NO METALICOS	306,410.00	0.00	0.00	0.00	0.00	306,410.00				306,410.00
39	PRODUCTOS Y ÚTILES VARIOS	922,721.00	0.00	0.00	0.00	0.00	922,721.00				922,721.00
6	**ACTIVOS NO FINANCIEROS**	**124,296.00**					**124,296.00**				**124,296.00**
61	MAQUINARIA Y EQUIPO	124,296.00	0.00	0.00	0.00	0.00	124,296.00				124,296.00
	Total Actividad:	**19,959,357.00**					**19,959,357.00**				**19,959,357.00**

Capitulo 0203 SEC. DE ESTADO DE LAS FF AA
SubCapitulo 01 SEC. DE ESTADO DE LAS FF AA

Programa 14 EDUCACION Y CAPACITACION MILITAR
Sub Programa 00 N/A
Proyecto 00 N/A
Actividad Obra 0003 FORMACION MILITAR

CODIGO	DESCRIPCION	GRUPO TIPO FUENTES INTERNAS						GRUPO TIPO FUENTES EXTERNAS			TOTAL GENERAL
		F/Esp General	F/Esp con Destino Especifico	Fondos Propios	Trans-ferencias	Credito Interno	Total Fuentes Internas	Crédito Externo	Donación Externa	Total Fuentes Externas	
1	**SERVICIOS PERSONALES**	**11,705,735.00**					**11,705,735.00**				**11,705,735.00**
11	SUELDOS PARA CARGOS FIJOS	6,235,075.00	0.00	0.00	0.00	0.00	6,235,075.00				6,235,075.00
12	SUELDOS PERSONAL TEMPORERO	1,033,835.00	0.00	0.00	0.00	0.00	1,033,835.00				1,033,835.00
13	SOBRESUELDOS	3,870,000.00	0.00	0.00	0.00	0.00	3,870,000.00				3,870,000.00
18	GRATIFICACIONES Y BONIFICACIONES	566,825.00	0.00	0.00	0.00	0.00	566,825.00				566,825.00
2	**SERVICIOS NO PERSONALES**	**913,868.00**					**913,868.00**				**913,868.00**
22	SERVICIOS BÁSICOS	294,364.00	0.00	0.00	0.00	0.00	294,364.00				294,364.00
25	TRANSPORTE Y ALMACENAJE	10,320.00	0.00	0.00	0.00	0.00	10,320.00				10,320.00
26	ALQUILERES	97,200.00	0.00	0.00	0.00	0.00	97,200.00				97,200.00
28	CONSERV., REPS. MENORES Y CONSTS. TEMP.	463,984.00	0.00	0.00	0.00	0.00	463,984.00				463,984.00
29	OTROS SERVICIOS NO PERSONALES	48,000.00	0.00	0.00	0.00	0.00	48,000.00				48,000.00
3	**MATERIALES Y SUMINISTROS**	**8,188,312.00**					**8,188,312.00**				**8,188,312.00**
31	ALIMENTOS Y PRODUCTOS AGROFORESTALES	1,124,052.00	0.00	0.00	0.00	0.00	1,124,052.00				1,124,052.00
32	TEXTILES Y VESTUARIO	320,151.00	0.00	0.00	0.00	0.00	320,151.00				320,151.00
33	PRODUCTOS DE PAPEL, CARTÓN E IMPRESOS	321,035.00	0.00	0.00	0.00	0.00	321,035.00				321,035.00
34	COMBUSTIBLES, LUBRICANTES, PROD. QUÍMICOS Y C.	3,911,075.00	0.00	0.00	0.00	0.00	3,911,075.00				3,911,075.00
35	PRODUCTOS DE CUERO,CAUCHO Y PLASTICOS	530,044.00	0.00	0.00	0.00	0.00	530,044.00				530,044.00
36	PRODUCTOS DE MINERALES METALICOS Y NO METALICOS	335,751.00	0.00	0.00	0.00	0.00	335,751.00				335,751.00
39	PRODUCTOS Y ÚTILES VARIOS	1,646,204.00	0.00	0.00	0.00	0.00	1,646,204.00				1,646,204.00
6	**ACTIVOS NO FINANCIEROS**	**250,858.00**					**250,858.00**				**250,858.00**
61	MAQUINARIA Y EQUIPO	250,858.00	0.00	0.00	0.00	0.00	250,858.00				250,858.00
	Total Actividad:	**21,058,773.00**					**21,058,773.00**				**21,058,773.00**

Capitulo 0203 SEC. DE ESTADO DE LAS FF AA
SubCapitulo 01 SEC. DE ESTADO DE LAS FF AA

Programa 14 EDUCACION Y CAPACITACION MILITAR
Sub Programa 00 N/A
Proyecto 00 N/A
Actividad Obra 0004 CAPACITACION MILITAR EN DERECHOS HUMANOS

CODIGO	DESCRIPCION	GRUPO TIPO FUENTES INTERNAS						GRUPO TIPO FUENTES EXTERNAS			TOTAL GENERAL
		F/Esp General	F/Esp con Destino Especifico	Fondos Propios	Trans-ferencias	Credito Interno	Total Fuentes Internas	Crédito Externo	Donación Externa	Total Fuentes Externas	
1	**SERVICIOS PERSONALES**	**12,919,370.00**					**12,919,370.00**				**12,919,370.00**
11	SUELDOS PARA CARGOS FIJOS	1,321,782.00	0.00	0.00	0.00	0.00	1,321,782.00				1,321,782.00
12	SUELDOS PERSONAL TEMPORERO	3,890,042.00	0.00	0.00	0.00	0.00	3,890,042.00				3,890,042.00
13	SOBRESUELDOS	7,587,384.00	0.00	0.00	0.00	0.00	7,587,384.00				7,587,384.00
18	GRATIFICACIONES Y BONIFICACIONES	120,162.00	0.00	0.00	0.00	0.00	120,162.00				120,162.00
2	**SERVICIOS NO PERSONALES**	**661,793.00**					**661,793.00**				**661,793.00**
21	SERVICIOS DE COMUNICACIONES	273,772.00	0.00	0.00	0.00	0.00	273,772.00				273,772.00
23	PUBLICIDAD, IMPRESIÓN Y ENCUADERNACIÓN	89,971.00	0.00	0.00	0.00	0.00	89,971.00				89,971.00
24	VIÁTICOS	208,050.00	0.00	0.00	0.00	0.00	208,050.00				208,050.00
29	OTROS SERVICIOS NO PERSONALES	90,000.00	0.00	0.00	0.00	0.00	90,000.00				90,000.00
3	**MATERIALES Y SUMINISTROS**	**2,706,302.00**					**2,706,302.00**				**2,706,302.00**
31	ALIMENTOS Y PRODUCTOS AGROFORESTALES	449,143.00	0.00	0.00	0.00	0.00	449,143.00				449,143.00
32	TEXTILES Y VESTUARIO	195,000.00	0.00	0.00	0.00	0.00	195,000.00				195,000.00
33	PRODUCTOS DE PAPEL, CARTÓN E IMPRESOS	412,500.00	0.00	0.00	0.00	0.00	412,500.00				412,500.00
34	COMBUSTIBLES, LUBRICANTES, PROD. QUÍMICOS Y C.	1,080,000.00	0.00	0.00	0.00	0.00	1,080,000.00				1,080,000.00
35	PRODUCTOS DE CUERO,CAUCHO Y PLASTICOS	75,000.00	0.00	0.00	0.00	0.00	75,000.00				75,000.00
36	PRODUCTOS DE MINERALES METALICOS Y NO METALICOS	120,002.00	0.00	0.00	0.00	0.00	120,002.00				120,002.00
39	PRODUCTOS Y ÚTILES VARIOS	374,657.00	0.00	0.00	0.00	0.00	374,657.00				374,657.00
6	**ACTIVOS NO FINANCIEROS**	**307,488.00**					**307,488.00**				**307,488.00**
61	MAQUINARIA Y EQUIPO	307,488.00	0.00	0.00	0.00	0.00	307,488.00				307,488.00
	Total Actividad:	**16,594,953.00**					**16,594,953.00**				**16,594,953.00**

Capitulo 0203 SEC. DE ESTADO DE LAS FF AA
SubCapitulo 01 SEC. DE ESTADO DE LAS FF AA

Programa 14 EDUCACION Y CAPACITACION MILITAR
Sub Programa 00 N/A
Proyecto 00 N/A
Actividad Obra 0005 ESPECIALIZACION Y ALTOS ESTUDIOS

CODIGO	DESCRIPCION	GRUPO TIPO FUENTES INTERNAS						GRUPO TIPO FUENTES EXTERNAS			TOTAL GENERAL
		F/Esp General	F/Esp con Destino Especifico	Fondos Propios	Trans-ferencias	Credito Interno	Total Fuentes Internas	Crédito Externo	Donación Externa	Total Fuentes Externas	
1	**SERVICIOS PERSONALES**	**8,924,196.00**					**8,924,196.00**				**8,924,196.00**
11	SUELDOS PARA CARGOS FIJOS	2,975,093.00	0.00	0.00	0.00	0.00	2,975,093.00				2,975,093.00
12	SUELDOS PERSONAL TEMPORERO	1,316,640.00	0.00	0.00	0.00	0.00	1,316,640.00				1,316,640.00
13	SOBRESUELDOS	4,362,000.00	0.00	0.00	0.00	0.00	4,362,000.00				4,362,000.00
18	GRATIFICACIONES Y BONIFICACIONES	270,463.00	0.00	0.00	0.00	0.00	270,463.00				270,463.00
2	**SERVICIOS NO PERSONALES**	**3,393,726.00**					**3,393,726.00**				**3,393,726.00**
22	SERVICIOS BÁSICOS	58,800.00	0.00	0.00	0.00	0.00	58,800.00				58,800.00
24	VIÁTICOS	2,100,000.00	0.00	0.00	0.00	0.00	2,100,000.00				2,100,000.00
26	ALQUILERES	115,926.00	0.00	0.00	0.00	0.00	115,926.00				115,926.00
27	SEGUROS	39,000.00	0.00	0.00	0.00	0.00	39,000.00				39,000.00
28	CONSERV., REPS. MENORES Y CONSTS. TEMP.	80,000.00	0.00	0.00	0.00	0.00	80,000.00				80,000.00
29	OTROS SERVICIOS NO PERSONALES	1,000,000.00	0.00	0.00	0.00	0.00	1,000,000.00				1,000,000.00
3	**MATERIALES Y SUMINISTROS**	**2,658,912.00**					**2,658,912.00**				**2,658,912.00**
31	ALIMENTOS Y PRODUCTOS AGROFORESTALES	960,000.00	0.00	0.00	0.00	0.00	960,000.00				960,000.00
32	TEXTILES Y VESTUARIO	60,000.00	0.00	0.00	0.00	0.00	60,000.00				60,000.00
33	PRODUCTOS DE PAPEL, CARTÓN E IMPRESOS	250,000.00	0.00	0.00	0.00	0.00	250,000.00				250,000.00
34	COMBUSTIBLES, LUBRICANTES, PROD. QUÍMICOS Y C.	683,488.00	0.00	0.00	0.00	0.00	683,488.00				683,488.00
35	PRODUCTOS DE CUERO,CAUCHO Y PLASTICOS	60,000.00	0.00	0.00	0.00	0.00	60,000.00				60,000.00
36	PRODUCTOS DE MINERALES METALICOS Y NO METALICOS	94,701.00	0.00	0.00	0.00	0.00	94,701.00				94,701.00
39	PRODUCTOS Y ÚTILES VARIOS	550,723.00	0.00	0.00	0.00	0.00	550,723.00				550,723.00
6	**ACTIVOS NO FINANCIEROS**	**270,590.00**					**270,590.00**				**270,590.00**
61	MAQUINARIA Y EQUIPO	270,590.00	0.00	0.00	0.00	0.00	270,590.00				270,590.00
	Total Actividad:	**15,247,424.00**					**15,247,424.00**				**15,247,424.00**

Capitulo 0203 SEC. DE ESTADO DE LAS FF AA
SubCapitulo 01 SEC. DE ESTADO DE LAS FF AA

Programa 14 EDUCACION Y CAPACITACION MILITAR
Sub Programa 00 N/A
Proyecto 00 N/A
Actividad Obra 0006 COORDINACION DE EVENTOS DEPORTIVOS

CODIGO	DESCRIPCION	GRUPO TIPO FUENTES INTERNAS						GRUPO TIPO FUENTES EXTERNAS			TOTAL GENERAL
		F/Esp General	F/Esp con Destino Especifico	Fondos Propios	Trans-ferencias	Credito Interno	Total Fuentes Internas	Crédito Externo	Donación Externa	Total Fuentes Externas	
1	**SERVICIOS PERSONALES**	**3,922,189.00**					**3,922,189.00**				**3,922,189.00**
11	SUELDOS PARA CARGOS FIJOS	1,073,942.00	0.00	0.00	0.00	0.00	1,073,942.00				1,073,942.00
12	SUELDOS PERSONAL TEMPORERO	193,200.00	0.00	0.00	0.00	0.00	193,200.00				193,200.00
13	SOBRESUELDOS	2,557,416.00	0.00	0.00	0.00	0.00	2,557,416.00				2,557,416.00
18	GRATIFICACIONES Y BONIFICACIONES	97,631.00	0.00	0.00	0.00	0.00	97,631.00				97,631.00
2	**SERVICIOS NO PERSONALES**	**708,788.00**					**708,788.00**				**708,788.00**
21	SERVICIOS DE COMUNICACIONES	240,000.00	0.00	0.00	0.00	0.00	240,000.00				240,000.00
26	ALQUILERES	38,500.00	0.00	0.00	0.00	0.00	38,500.00				38,500.00
28	CONSERV., REPS. MENORES Y CONSTS. TEMP.	202,500.00	0.00	0.00	0.00	0.00	202,500.00				202,500.00
29	OTROS SERVICIOS NO PERSONALES	227,788.00	0.00	0.00	0.00	0.00	227,788.00				227,788.00
3	**MATERIALES Y SUMINISTROS**	**2,592,539.00**					**2,592,539.00**				**2,592,539.00**
31	ALIMENTOS Y PRODUCTOS AGROFORESTALES	402,600.00	0.00	0.00	0.00	0.00	402,600.00				402,600.00
33	PRODUCTOS DE PAPEL, CARTÓN E IMPRESOS	263,004.00	0.00	0.00	0.00	0.00	263,004.00				263,004.00
34	COMBUSTIBLES, LUBRICANTES, PROD. QUÍMICOS Y C.	1,200,000.00	0.00	0.00	0.00	0.00	1,200,000.00				1,200,000.00
36	PRODUCTOS DE MINERALES METALICOS Y NO METALICOS	278,942.00	0.00	0.00	0.00	0.00	278,942.00				278,942.00
39	PRODUCTOS Y ÚTILES VARIOS	447,993.00	0.00	0.00	0.00	0.00	447,993.00				447,993.00
	Total Actividad:	**7,223,516.00**					**7,223,516.00**				**7,223,516.00**

Capitulo 0203 SEC. DE ESTADO DE LAS FF AA
SubCapitulo 01 SEC. DE ESTADO DE LAS FF AA

Programa 14 EDUCACION Y CAPACITACION MILITAR
Sub Programa 00 N/A
Proyecto 00 N/A
Actividad Obra 0007 SERVICIOS DE FORMACION VOCACIONAL

CODIGO	DESCRIPCION	GRUPO TIPO FUENTES INTERNAS						GRUPO TIPO FUENTES EXTERNAS			TOTAL GENERAL
		F/Esp General	F/Esp con Destino Especifico	Fondos Propios	Trans-ferencias	Credito Interno	Total Fuentes Internas	Crédito Externo	Donación Externa	Total Fuentes Externas	
1	**SERVICIOS PERSONALES**	**37,560,048.00**					**37,560,048.00**				**37,560,048.00**
11	SUELDOS PARA CARGOS FIJOS	27,385,633.00	0.00	0.00	0.00	0.00	27,385,633.00				27,385,633.00
12	SUELDOS PERSONAL TEMPORERO	1,397,220.00	0.00	0.00	0.00	0.00	1,397,220.00				1,397,220.00
13	SOBRESUELDOS	6,287,592.00	0.00	0.00	0.00	0.00	6,287,592.00				6,287,592.00
18	GRATIFICACIONES Y BONIFICACIONES	2,489,603.00	0.00	0.00	0.00	0.00	2,489,603.00				2,489,603.00
2	**SERVICIOS NO PERSONALES**	**2,028,216.00**					**2,028,216.00**				**2,028,216.00**
21	SERVICIOS DE COMUNICACIONES	1,336,200.00	0.00	0.00	0.00	0.00	1,336,200.00				1,336,200.00
22	SERVICIOS BÁSICOS	548,400.00	0.00	0.00	0.00	0.00	548,400.00				548,400.00
27	SEGUROS	143,616.00	0.00	0.00	0.00	0.00	143,616.00				143,616.00
3	**MATERIALES Y SUMINISTROS**	**17,637,833.00**					**17,637,833.00**				**17,637,833.00**
31	ALIMENTOS Y PRODUCTOS AGROFORESTALES	9,276,900.00	0.00	0.00	0.00	0.00	9,276,900.00				9,276,900.00
32	TEXTILES Y VESTUARIO	86,544.00	0.00	0.00	0.00	0.00	86,544.00				86,544.00
33	PRODUCTOS DE PAPEL, CARTÓN E IMPRESOS	1,201,500.00	0.00	0.00	0.00	0.00	1,201,500.00				1,201,500.00
34	COMBUSTIBLES, LUBRICANTES, PROD. QUÍMICOS Y C.	3,690,656.00	0.00	0.00	0.00	0.00	3,690,656.00				3,690,656.00
35	PRODUCTOS DE CUERO,CAUCHO Y PLASTICOS	493,308.00	0.00	0.00	0.00	0.00	493,308.00				493,308.00
36	PRODUCTOS DE MINERALES METALICOS Y NO METALICOS	481,344.00	0.00	0.00	0.00	0.00	481,344.00				481,344.00
39	PRODUCTOS Y ÚTILES VARIOS	2,407,581.00	0.00	0.00	0.00	0.00	2,407,581.00				2,407,581.00
6	**ACTIVOS NO FINANCIEROS**	**937,716.00**					**937,716.00**				**937,716.00**
61	MAQUINARIA Y EQUIPO	937,716.00	0.00	0.00	0.00	0.00	937,716.00				937,716.00
	Total Actividad:	**58,163,813.00**					**58,163,813.00**				**58,163,813.00**

Capitulo 0203 SEC. DE ESTADO DE LAS FF AA
SubCapitulo 01 SEC. DE ESTADO DE LAS FF AA

Programa 14 EDUCACION Y CAPACITACION MILITAR
Sub Programa 00 N/A
Proyecto 00 N/A
Actividad Obra 0008 ADIESTRAMIENTO EN DISCIPLINA MILITAR

CODIGO	DESCRIPCION	GRUPO TIPO FUENTES INTERNAS						GRUPO TIPO FUENTES EXTERNAS			TOTAL GENERAL
		F/Esp General	F/Esp con Destino Especifico	Fondos Propios	Trans-ferencias	Credito Interno	Total Fuentes Internas	Crédito Externo	Donación Externa	Total Fuentes Externas	
1	**SERVICIOS PERSONALES**	**14,245,344.00**					**14,245,344.00**				**14,245,344.00**
11	SUELDOS PARA CARGOS FIJOS	1,166,132.00	0.00	0.00	0.00	0.00	1,166,132.00				1,166,132.00
12	SUELDOS PERSONAL TEMPORERO	973,200.00	0.00	0.00	0.00	0.00	973,200.00				973,200.00
13	SOBRESUELDOS	12,000,000.00	0.00	0.00	0.00	0.00	12,000,000.00				12,000,000.00
18	GRATIFICACIONES Y BONIFICACIONES	106,012.00	0.00	0.00	0.00	0.00	106,012.00				106,012.00
2	**SERVICIOS NO PERSONALES**	**2,167,991.00**					**2,167,991.00**				**2,167,991.00**
21	SERVICIOS DE COMUNICACIONES	310,992.00	0.00	0.00	0.00	0.00	310,992.00				310,992.00
22	SERVICIOS BÁSICOS	81,940.00	0.00	0.00	0.00	0.00	81,940.00				81,940.00
23	PUBLICIDAD, IMPRESIÓN Y ENCUADERNACIÓN	504,983.00	0.00	0.00	0.00	0.00	504,983.00				504,983.00
25	TRANSPORTE Y ALMACENAJE	150,000.00	0.00	0.00	0.00	0.00	150,000.00				150,000.00
26	ALQUILERES	480,000.00	0.00	0.00	0.00	0.00	480,000.00				480,000.00
27	SEGUROS	75,000.00	0.00	0.00	0.00	0.00	75,000.00				75,000.00
29	OTROS SERVICIOS NO PERSONALES	565,076.00	0.00	0.00	0.00	0.00	565,076.00				565,076.00
3	**MATERIALES Y SUMINISTROS**	**10,701,393.00**					**10,701,393.00**				**10,701,393.00**
31	ALIMENTOS Y PRODUCTOS AGROFORESTALES	575,856.00	0.00	0.00	0.00	0.00	575,856.00				575,856.00
32	TEXTILES Y VESTUARIO	6,955,035.00	0.00	0.00	0.00	0.00	6,955,035.00				6,955,035.00
33	PRODUCTOS DE PAPEL, CARTÓN E IMPRESOS	317,976.00	0.00	0.00	0.00	0.00	317,976.00				317,976.00
34	COMBUSTIBLES, LUBRICANTES, PROD. QUÍMICOS Y C.	2,400,000.00	0.00	0.00	0.00	0.00	2,400,000.00				2,400,000.00
35	PRODUCTOS DE CUERO,CAUCHO Y PLASTICOS	239,472.00	0.00	0.00	0.00	0.00	239,472.00				239,472.00
36	PRODUCTOS DE MINERALES METALICOS Y NO METALICOS	60,000.00	0.00	0.00	0.00	0.00	60,000.00				60,000.00
39	PRODUCTOS Y ÚTILES VARIOS	153,054.00	0.00	0.00	0.00	0.00	153,054.00				153,054.00
6	**ACTIVOS NO FINANCIEROS**	**120,000.00**					**120,000.00**				**120,000.00**
61	MAQUINARIA Y EQUIPO	120,000.00	0.00	0.00	0.00	0.00	120,000.00				120,000.00
	Total Actividad:	**27,234,728.00**					**27,234,728.00**				**27,234,728.00**
	Total Programa:	**185,901,172**	**0**	**0**	**0**	**0**	**185,901,172**	**0**	**0**	**0**	**185,901,172**

Capitulo 0203 SEC. DE ESTADO DE LAS FF AA
SubCapitulo 02 EJERCITO NACIONAL

Programa 11 DEFENSA TERRESTRE
Sub Programa 00 N/A
Proyecto 00 N/A
Actividad Obra 0001 DIRECCION Y COORDINACION

CODIGO	DESCRIPCION	GRUPO TIPO FUENTES INTERNAS						GRUPO TIPO FUENTES EXTERNAS			TOTAL GENERAL
		F/Esp General	F/Esp con Destino Especifico	Fondos Propios	Trans-ferencias	Credito Interno	Total Fuentes Internas	Crédito Externo	Donación Externa	Total Fuentes Externas	
1	**SERVICIOS PERSONALES**	**600,916,859.00**					**600,916,859.00**				**600,916,859.00**
11	SUELDOS PARA CARGOS FIJOS	481,746,108.00	0.00	0.00	0.00	0.00	481,746,108.00				481,746,108.00
12	SUELDOS PERSONAL TEMPORERO	54,301,512.00	0.00	0.00	0.00	0.00	54,301,512.00				54,301,512.00
13	SOBRESUELDOS	51,983,230.00	0.00	0.00	0.00	0.00	51,983,230.00				51,983,230.00
18	GRATIFICACIONES Y BONIFICACIONES	12,886,009.00	0.00	0.00	0.00	0.00	12,886,009.00				12,886,009.00
2	**SERVICIOS NO PERSONALES**	**57,101,869.00**					**57,101,869.00**				**57,101,869.00**
21	SERVICIOS DE COMUNICACIONES	21,516,431.00	0.00	0.00	0.00	0.00	21,516,431.00				21,516,431.00
22	SERVICIOS BÁSICOS	600,000.00	0.00	0.00	0.00	0.00	600,000.00				600,000.00
23	PUBLICIDAD, IMPRESIÓN Y ENCUADERNACIÓN	66,825.00	0.00	0.00	0.00	0.00	66,825.00				66,825.00
24	VIÁTICOS	31,293,487.00	0.00	0.00	0.00	0.00	31,293,487.00				31,293,487.00
25	TRANSPORTE Y ALMACENAJE	444,056.00	0.00	0.00	0.00	0.00	444,056.00				444,056.00
26	ALQUILERES	712,515.00	0.00	0.00	0.00	0.00	712,515.00				712,515.00
27	SEGUROS	1,266,259.00	0.00	0.00	0.00	0.00	1,266,259.00				1,266,259.00
28	CONSERV., REPS. MENORES Y CONSTS. TEMP.	1,000,000.00	0.00	0.00	0.00	0.00	1,000,000.00				1,000,000.00
29	OTROS SERVICIOS NO PERSONALES	202,296.00	0.00	0.00	0.00	0.00	202,296.00				202,296.00
3	**MATERIALES Y SUMINISTROS**	**51,698,395.00**					**51,698,395.00**				**51,698,395.00**
31	ALIMENTOS Y PRODUCTOS AGROFORESTALES	37,241,871.00	0.00	0.00	0.00	0.00	37,241,871.00				37,241,871.00
32	TEXTILES Y VESTUARIO	1,500,000.00	0.00	0.00	0.00	0.00	1,500,000.00				1,500,000.00
33	PRODUCTOS DE PAPEL, CARTÓN E IMPRESOS	1,156,370.00	0.00	0.00	0.00	0.00	1,156,370.00				1,156,370.00
34	COMBUSTIBLES, LUBRICANTES, PROD. QUÍMICOS Y C.	9,154,102.00	0.00	0.00	0.00	0.00	9,154,102.00				9,154,102.00
35	PRODUCTOS DE CUERO,CAUCHO Y PLASTICOS	701,612.00	0.00	0.00	0.00	0.00	701,612.00				701,612.00
36	PRODUCTOS DE MINERALES METALICOS Y NO METALICOS	996,585.00	0.00	0.00	0.00	0.00	996,585.00				996,585.00
39	PRODUCTOS Y ÚTILES VARIOS	947,855.00	0.00	0.00	0.00	0.00	947,855.00				947,855.00
4	**TRANSFERENCIAS CORRIENTES**	**636,687.00**					**636,687.00**				**636,687.00**
42	TRANSFERENCIAS CORRIENTES AL SECTOR PRIVADO	636,687.00	0.00	0.00	0.00	0.00	636,687.00				636,687.00
6	**ACTIVOS NO FINANCIEROS**	**3,412,659.00**					**3,412,659.00**				**3,412,659.00**
61	MAQUINARIA Y EQUIPO	3,412,659.00	0.00	0.00	0.00	0.00	3,412,659.00				3,412,659.00
	Total Actividad:	**713,766,469.00**					**713,766,469.00**				**713,766,469.00**

Capitulo	**0203**	**SEC. DE ESTADO DE LAS FF AA**
SubCapitulo	**02**	**EJERCITO NACIONAL**
Programa	**11**	**DEFENSA TERRESTRE**
Sub Programa	**00**	**N/A**
Proyecto	**00**	**N/A**
Actividad Obra	**0002**	**SERVICIOS DE DEFENSA TERRESTRE**

CODIGO	DESCRIPCION	GRUPO TIPO FUENTES INTERNAS						GRUPO TIPO FUENTES EXTERNAS			TOTAL GENERAL
		F/Esp General	F/Esp con Destino Especifico	Fondos Propios	Trans-ferencias	Credito Interno	Total Fuentes Internas	Crédito Externo	Donación Externa	Total Fuentes Externas	
1	**SERVICIOS PERSONALES**	**1,503,873,710.00**					**1,503,873,710.00**				**1,503,873,710.00**
11	SUELDOS PARA CARGOS FIJOS	1,324,801,798.00	0.00	0.00	0.00	0.00	1,324,801,798.00				1,324,801,798.00
13	SOBRESUELDOS	143,292,964.00	0.00	0.00	0.00	0.00	143,292,964.00				143,292,964.00
18	GRATIFICACIONES Y BONIFICACIONES	35,778,948.00	0.00	0.00	0.00	0.00	35,778,948.00				35,778,948.00
2	**SERVICIOS NO PERSONALES**	**2,357,089.00**					**2,357,089.00**				**2,357,089.00**
24	VIÁTICOS	257,089.00	0.00	0.00	0.00	0.00	257,089.00				257,089.00
27	SEGUROS	1,000,000.00	0.00	0.00	0.00	0.00	1,000,000.00				1,000,000.00
28	CONSERV., REPS. MENORES Y CONSTS. TEMP.	1,100,000.00	0.00	0.00	0.00	0.00	1,100,000.00				1,100,000.00
3	**MATERIALES Y SUMINISTROS**	**213,563,097.00**					**213,563,097.00**				**213,563,097.00**
31	ALIMENTOS Y PRODUCTOS AGROFORESTALES	98,072,993.00	0.00	0.00	0.00	0.00	98,072,993.00				98,072,993.00
32	TEXTILES Y VESTUARIO	45,190,834.00	0.00	0.00	0.00	0.00	45,190,834.00				45,190,834.00
33	PRODUCTOS DE PAPEL, CARTÓN E IMPRESOS	3,180,018.00	0.00	0.00	0.00	0.00	3,180,018.00				3,180,018.00
34	COMBUSTIBLES, LUBRICANTES, PROD. QUÍMICOS Y C.	27,167,188.00	0.00	0.00	0.00	0.00	27,167,188.00				27,167,188.00
35	PRODUCTOS DE CUERO,CAUCHO Y PLASTICOS	1,000,000.00	0.00	0.00	0.00	0.00	1,000,000.00				1,000,000.00
36	PRODUCTOS DE MINERALES METALICOS Y NO METALICOS	2,700,943.00	0.00	0.00	0.00	0.00	2,700,943.00				2,700,943.00
39	PRODUCTOS Y ÚTILES VARIOS	36,251,121.00	0.00	0.00	0.00	0.00	36,251,121.00				36,251,121.00
6	**ACTIVOS NO FINANCIEROS**	**6,715,497.00**					**6,715,497.00**				**6,715,497.00**
61	MAQUINARIA Y EQUIPO	6,715,497.00	0.00	0.00	0.00	0.00	6,715,497.00				6,715,497.00
	Total Actividad:	**1,726,509,393.00**					**1,726,509,393.00**				**1,726,509,393.00**

Capitulo 0203 SEC. DE ESTADO DE LAS FF AA
SubCapitulo 02 EJERCITO NACIONAL

Programa 11 DEFENSA TERRESTRE
Sub Programa 00 N/A
Proyecto 00 N/A
Actividad Obra 0003 SANIDAD MILITAR

CODIGO	DESCRIPCION	GRUPO TIPO FUENTES INTERNAS						GRUPO TIPO FUENTES EXTERNAS			TOTAL GENERAL
		F/Esp General	F/Esp con Destino Especifico	Fondos Propios	Trans-ferencias	Credito Interno	Total Fuentes Internas	Crédito Externo	Donación Externa	Total Fuentes Externas	
1	**SERVICIOS PERSONALES**	**247,041,667.00**					**247,041,667.00**				**247,041,667.00**
11	SUELDOS PARA CARGOS FIJOS	200,727,545.00	0.00	0.00	0.00	0.00	200,727,545.00				200,727,545.00
13	SOBRESUELDOS	32,611,618.00	0.00	0.00	0.00	0.00	32,611,618.00				32,611,618.00
18	GRATIFICACIONES Y BONIFICACIONES	13,702,504.00	0.00	0.00	0.00	0.00	13,702,504.00				13,702,504.00
2	**SERVICIOS NO PERSONALES**	**184,199.00**					**184,199.00**				**184,199.00**
23	PUBLICIDAD, IMPRESIÓN Y ENCUADERNACIÓN	7,500.00	0.00	0.00	0.00	0.00	7,500.00				7,500.00
24	VIÁTICOS	38,953.00	0.00	0.00	0.00	0.00	38,953.00				38,953.00
28	CONSERV., REPS. MENORES Y CONSTS. TEMP.	137,746.00	0.00	0.00	0.00	0.00	137,746.00				137,746.00
3	**MATERIALES Y SUMINISTROS**	**19,359,684.00**					**19,359,684.00**				**19,359,684.00**
31	ALIMENTOS Y PRODUCTOS AGROFORESTALES	14,483,600.00	0.00	0.00	0.00	0.00	14,483,600.00				14,483,600.00
32	TEXTILES Y VESTUARIO	400,000.00	0.00	0.00	0.00	0.00	400,000.00				400,000.00
33	PRODUCTOS DE PAPEL, CARTÓN E IMPRESOS	481,820.00	0.00	0.00	0.00	0.00	481,820.00				481,820.00
34	COMBUSTIBLES, LUBRICANTES, PROD. QUÍMICOS Y C.	2,970,701.00	0.00	0.00	0.00	0.00	2,970,701.00				2,970,701.00
36	PRODUCTOS DE MINERALES METALICOS Y NO METALICOS	360,461.00	0.00	0.00	0.00	0.00	360,461.00				360,461.00
39	PRODUCTOS Y ÚTILES VARIOS	663,102.00	0.00	0.00	0.00	0.00	663,102.00				663,102.00
6	**ACTIVOS NO FINANCIEROS**	**175,988.00**					**175,988.00**				**175,988.00**
61	MAQUINARIA Y EQUIPO	175,988.00	0.00	0.00	0.00	0.00	175,988.00				175,988.00
	Total Actividad:	**266,761,538.00**					**266,761,538.00**				**266,761,538.00**
	Total Programa:	**2,707,037,400**	**0**	**0**	**0**	**0**	**2,707,037,400**	**0**	**0**	**0**	**2,707,037,400**

Capitulo	**0203**	**SEC. DE ESTADO DE LAS FF AA**
SubCapitulo	**03**	**MARINA DE GUERRA**
Programa	**11**	**DEFENSA NAVAL**
Sub Programa	**00**	**N/A**
Proyecto	**00**	**N/A**
Actividad Obra	**0001**	**DIRECCION Y COORDINACION**

CODIGO	DESCRIPCION	GRUPO TIPO FUENTES INTERNAS						GRUPO TIPO FUENTES EXTERNAS			TOTAL GENERAL
		F/Esp General	F/Esp con Destino Especifico	Fondos Propios	Trans-ferencias	Credito Interno	Total Fuentes Internas	Crédito Externo	Donación Externa	Total Fuentes Externas	
1	**SERVICIOS PERSONALES**	**250,851,276.00**					**250,851,276.00**				**250,851,276.00**
11	SUELDOS PARA CARGOS FIJOS	190,778,996.00	0.00	0.00	0.00	0.00	190,778,996.00				190,778,996.00
12	SUELDOS PERSONAL TEMPORERO	26,875,143.00	0.00	0.00	0.00	0.00	26,875,143.00				26,875,143.00
13	SOBRESUELDOS	23,295,442.00	0.00	0.00	0.00	0.00	23,295,442.00				23,295,442.00
18	GRATIFICACIONES Y BONIFICACIONES	9,901,695.00	0.00	0.00	0.00	0.00	9,901,695.00				9,901,695.00
2	**SERVICIOS NO PERSONALES**	**37,925,930.00**					**37,925,930.00**				**37,925,930.00**
21	SERVICIOS DE COMUNICACIONES	12,072,504.00	0.00	0.00	0.00	0.00	12,072,504.00				12,072,504.00
22	SERVICIOS BÁSICOS	638,928.00	0.00	0.00	0.00	0.00	638,928.00				638,928.00
23	PUBLICIDAD, IMPRESIÓN Y ENCUADERNACIÓN	459,226.00	0.00	0.00	0.00	0.00	459,226.00				459,226.00
24	VIÁTICOS	21,325,440.00	0.00	0.00	0.00	0.00	21,325,440.00				21,325,440.00
27	SEGUROS	3,000,000.00	0.00	0.00	0.00	0.00	3,000,000.00				3,000,000.00
28	CONSERV., REPS. MENORES Y CONSTS. TEMP.	29,832.00	0.00	0.00	0.00	0.00	29,832.00				29,832.00
29	OTROS SERVICIOS NO PERSONALES	400,000.00	0.00	0.00	0.00	0.00	400,000.00				400,000.00
3	**MATERIALES Y SUMINISTROS**	**99,859,073.00**					**99,859,073.00**				**99,859,073.00**
31	ALIMENTOS Y PRODUCTOS AGROFORESTALES	60,460,920.00	0.00	0.00	0.00	0.00	60,460,920.00				60,460,920.00
32	TEXTILES Y VESTUARIO	1,918,971.00	0.00	0.00	0.00	0.00	1,918,971.00				1,918,971.00
33	PRODUCTOS DE PAPEL, CARTÓN E IMPRESOS	27,631.00	0.00	0.00	0.00	0.00	27,631.00				27,631.00
34	COMBUSTIBLES, LUBRICANTES, PROD. QUÍMICOS Y C.	25,580,276.00	0.00	0.00	0.00	0.00	25,580,276.00				25,580,276.00
35	PRODUCTOS DE CUERO,CAUCHO Y PLASTICOS	1,735,434.00	0.00	0.00	0.00	0.00	1,735,434.00				1,735,434.00
36	PRODUCTOS DE MINERALES METALICOS Y NO METALICOS	753,267.00	0.00	0.00	0.00	0.00	753,267.00				753,267.00
39	PRODUCTOS Y ÚTILES VARIOS	9,382,574.00	0.00	0.00	0.00	0.00	9,382,574.00				9,382,574.00
4	**TRANSFERENCIAS CORRIENTES**	**14,771,250.00**					**14,771,250.00**				**14,771,250.00**
42	TRANSFERENCIAS CORRIENTES AL SECTOR PRIVADO	14,771,250.00	0.00	0.00	0.00	0.00	14,771,250.00				14,771,250.00
6	**ACTIVOS NO FINANCIEROS**	**2,416,820.00**					**2,416,820.00**				**2,416,820.00**
61	MAQUINARIA Y EQUIPO	2,416,820.00	0.00	0.00	0.00	0.00	2,416,820.00				2,416,820.00
	Total Actividad:	**405,824,349.00**					**405,824,349.00**				**405,824,349.00**

Capitulo 0203 SEC. DE ESTADO DE LAS FF AA
SubCapitulo 03 MARINA DE GUERRA

Programa 11 DEFENSA NAVAL
Sub Programa 00 N/A
Proyecto 00 N/A
Actividad Obra 0002 SERVICIOS DE DEFENSA NAVAL

CODIGO	DESCRIPCION	GRUPO TIPO FUENTES INTERNAS						GRUPO TIPO FUENTES EXTERNAS			TOTAL GENERAL
		F/Esp General	F/Esp con Destino Especifico	Fondos Propios	Trans-ferencias	Credito Interno	Total Fuentes Internas	Crédito Externo	Donación Externa	Total Fuentes Externas	
1	**SERVICIOS PERSONALES**	**519,277,640.00**					**519,277,640.00**				**519,277,640.00**
11	SUELDOS PARA CARGOS FIJOS	445,150,989.00	0.00	0.00	0.00	0.00	445,150,989.00				445,150,989.00
13	SOBRESUELDOS	54,356,030.00	0.00	0.00	0.00	0.00	54,356,030.00				54,356,030.00
18	GRATIFICACIONES Y BONIFICACIONES	19,770,621.00	0.00	0.00	0.00	0.00	19,770,621.00				19,770,621.00
3	**MATERIALES Y SUMINISTROS**	**64,164,910.00**					**64,164,910.00**				**64,164,910.00**
32	TEXTILES Y VESTUARIO	4,477,599.00	0.00	0.00	0.00	0.00	4,477,599.00				4,477,599.00
34	COMBUSTIBLES, LUBRICANTES, PROD. QUÍMICOS Y C.	59,687,311.00	0.00	0.00	0.00	0.00	59,687,311.00				59,687,311.00
	Total Actividad:	**583,442,550.00**					**583,442,550.00**				**583,442,550.00**

Capitulo 0203 SEC. DE ESTADO DE LAS FF AA
SubCapitulo 03 MARINA DE GUERRA

Programa 11 DEFENSA NAVAL
Sub Programa 00 N/A
Proyecto 00 N/A
Actividad Obra 0003 DRAGADO, PRESAS Y BALIZAMIENTO

CODIGO	DESCRIPCION	GRUPO TIPO FUENTES INTERNAS						GRUPO TIPO FUENTES EXTERNAS			TOTAL GENERAL
		F/Esp General	F/Esp con Destino Especifico	Fondos Propios	Trans-ferencias	Credito Interno	Total Fuentes Internas	Crédito Externo	Donación Externa	Total Fuentes Externas	
1	**SERVICIOS PERSONALES**	**13,376,400.00**					**13,376,400.00**				**13,376,400.00**
13	SOBRESUELDOS	13,376,400.00	0.00	0.00	0.00	0.00	13,376,400.00				13,376,400.00
3	**MATERIALES Y SUMINISTROS**	**56,673,445.00**					**56,673,445.00**				**56,673,445.00**
34	COMBUSTIBLES, LUBRICANTES, PROD. QUÍMICOS Y C.	53,067,780.00	0.00	0.00	0.00	0.00	53,067,780.00				53,067,780.00
35	PRODUCTOS DE CUERO,CAUCHO Y PLASTICOS	533,860.00	0.00	0.00	0.00	0.00	533,860.00				533,860.00
36	PRODUCTOS DE MINERALES METALICOS Y NO METALICOS	2,696,908.00	0.00	0.00	0.00	0.00	2,696,908.00				2,696,908.00
39	PRODUCTOS Y ÚTILES VARIOS	374,897.00	0.00	0.00	0.00	0.00	374,897.00				374,897.00
	Total Actividad:	**70,049,845.00**					**70,049,845.00**				**70,049,845.00**

Capitulo	**0203**	**SEC. DE ESTADO DE LAS FF AA**
SubCapitulo	**03**	**MARINA DE GUERRA**
Programa	**11**	**DEFENSA NAVAL**
Sub Programa	**00**	**N/A**
Proyecto	**00**	**N/A**
Actividad Obra	**0004**	**EDUCACION NAVAL**

CODIGO	DESCRIPCION	GRUPO TIPO FUENTES INTERNAS						GRUPO TIPO FUENTES EXTERNAS			TOTAL GENERAL
		F/Esp General	F/Esp con Destino Especifico	Fondos Propios	Trans-ferencias	Credito Interno	Total Fuentes Internas	Crédito Externo	Donación Externa	Total Fuentes Externas	
1	**SERVICIOS PERSONALES**	**28,389,825.00**					**28,389,825.00**				**28,389,825.00**
11	SUELDOS PARA CARGOS FIJOS	24,435,098.00	0.00	0.00	0.00	0.00	24,435,098.00				24,435,098.00
13	SOBRESUELDOS	1,733,355.00	0.00	0.00	0.00	0.00	1,733,355.00				1,733,355.00
18	GRATIFICACIONES Y BONIFICACIONES	2,221,372.00	0.00	0.00	0.00	0.00	2,221,372.00				2,221,372.00
	Total Actividad:	**28,389,825.00**					**28,389,825.00**				**28,389,825.00**

Capitulo	0203	SEC. DE ESTADO DE LAS FF AA
SubCapitulo	03	MARINA DE GUERRA
Programa	11	DEFENSA NAVAL
Sub Programa	00	N/A
Proyecto	00	N/A
Actividad Obra	0005	CONST. Y REPARACION DE BUQUES Y OTROS BIENES

CODIGO	DESCRIPCION	GRUPO TIPO FUENTES INTERNAS						GRUPO TIPO FUENTES EXTERNAS			TOTAL GENERAL
		F/Esp General	F/Esp con Destino Especifico	Fondos Propios	Trans-ferencias	Credito Interno	Total Fuentes Internas	Crédito Externo	Donación Externa	Total Fuentes Externas	
1	SERVICIOS PERSONALES	9,098,400.00					9,098,400.00				9,098,400.00
13	SOBRESUELDOS	9,098,400.00	0.00	0.00	0.00	0.00	9,098,400.00				9,098,400.00
	Total Actividad:	9,098,400.00					9,098,400.00				9,098,400.00

Capitulo 0203 SEC. DE ESTADO DE LAS FF AA
SubCapitulo 03 MARINA DE GUERRA

Programa 11 DEFENSA NAVAL
Sub Programa 00 N/A
Proyecto 00 N/A
Actividad Obra 0006 SERVICIOS MEDICOS

CODIGO	DESCRIPCION	GRUPO TIPO FUENTES INTERNAS						GRUPO TIPO FUENTES EXTERNAS			TOTAL GENERAL
		F/Esp General	F/Esp con Destino Especifico	Fondos Propios	Trans-ferencias	Credito Interno	Total Fuentes Internas	Crédito Externo	Donación Externa	Total Fuentes Externas	
1	**SERVICIOS PERSONALES**	**106,964,935.00**					**106,964,935.00**				**106,964,935.00**
11	SUELDOS PARA CARGOS FIJOS	80,469,840.00	0.00	0.00	0.00	0.00	80,469,840.00				80,469,840.00
13	SOBRESUELDOS	19,179,655.00	0.00	0.00	0.00	0.00	19,179,655.00				19,179,655.00
18	GRATIFICACIONES Y BONIFICACIONES	7,315,440.00	0.00	0.00	0.00	0.00	7,315,440.00				7,315,440.00
3	**MATERIALES Y SUMINISTROS**	**12,774,000.00**					**12,774,000.00**				**12,774,000.00**
34	COMBUSTIBLES, LUBRICANTES, PROD. QUÍMICOS Y C.	12,774,000.00	0.00	0.00	0.00	0.00	12,774,000.00				12,774,000.00
	Total Actividad:	**119,738,935.00**					**119,738,935.00**				**119,738,935.00**

Capitulo 0203 SEC. DE ESTADO DE LAS FF AA
SubCapitulo 03 MARINA DE GUERRA

Programa 11 DEFENSA NAVAL
Sub Programa 00 N/A
Proyecto 00 N/A
Actividad Obra 0007 REGULACION Y SERVICIOS DE PESCA

CODIGO	DESCRIPCION	GRUPO TIPO FUENTES INTERNAS						GRUPO TIPO FUENTES EXTERNAS			TOTAL GENERAL
		F/Esp General	F/Esp con Destino Especifico	Fondos Propios	Trans-ferencias	Credito Interno	Total Fuentes Internas	Crédito Externo	Donación Externa	Total Fuentes Externas	
1	**SERVICIOS PERSONALES**	**9,091,500.00**					**9,091,500.00**				**9,091,500.00**
12	SUELDOS PERSONAL TEMPORERO	1,615,500.00	0.00	0.00	0.00	0.00	1,615,500.00				1,615,500.00
13	SOBRESUELDOS	7,476,000.00	0.00	0.00	0.00	0.00	7,476,000.00				7,476,000.00
2	**SERVICIOS NO PERSONALES**	**1,662,437.00**					**1,662,437.00**				**1,662,437.00**
21	SERVICIOS DE COMUNICACIONES	1,368,804.00	0.00	0.00	0.00	0.00	1,368,804.00				1,368,804.00
28	CONSERV., REPS. MENORES Y CONSTS. TEMP.	293,633.00	0.00	0.00	0.00	0.00	293,633.00				293,633.00
3	**MATERIALES Y SUMINISTROS**	**11,352,900.00**					**11,352,900.00**				**11,352,900.00**
33	PRODUCTOS DE PAPEL, CARTÓN E IMPRESOS	325,902.00	0.00	0.00	0.00	0.00	325,902.00				325,902.00
34	COMBUSTIBLES, LUBRICANTES, PROD. QUÍMICOS Y C.	9,197,324.00	0.00	0.00	0.00	0.00	9,197,324.00				9,197,324.00
35	PRODUCTOS DE CUERO,CAUCHO Y PLASTICOS	1,414,661.00	0.00	0.00	0.00	0.00	1,414,661.00				1,414,661.00
39	PRODUCTOS Y ÚTILES VARIOS	415,013.00	0.00	0.00	0.00	0.00	415,013.00				415,013.00
6	**ACTIVOS NO FINANCIEROS**	**784,376.00**					**784,376.00**				**784,376.00**
61	MAQUINARIA Y EQUIPO	784,376.00	0.00	0.00	0.00	0.00	784,376.00				784,376.00
	Total Actividad:	**22,891,213.00**					**22,891,213.00**				**22,891,213.00**

Capitulo	0203	SEC. DE ESTADO DE LAS FF AA
SubCapitulo	03	MARINA DE GUERRA
Programa	11	DEFENSA NAVAL
Sub Programa	00	N/A
Proyecto	11	COMPRA DE BUQUES
Actividad Obra	0001	COMPRA DE BUQUES PARA LA MARINA DE GUERRA DOMINICANA

CODIGO	DESCRIPCION	GRUPO TIPO FUENTES INTERNAS						GRUPO TIPO FUENTES EXTERNAS			TOTAL GENERAL
		F/Esp General	F/Esp con Destino Especifico	Fondos Propios	Trans-ferencias	Credito Interno	Total Fuentes Internas	Crédito Externo	Donación Externa	Total Fuentes Externas	
6	ACTIVOS NO FINANCIEROS							189,756,000.00		189,756,000.00	189,756,000.00
61	MAQUINARIA Y EQUIPO		0.00	0.00	0.00	0.00		189,756,000.00		189,756,000.00	189,756,000.00
	Total Actividad:	0.00					0.00	189,756,000		189,756,000	189,756,000.00
	Total Programa:	1,239,435,117	0	0	0	0	1,239,435,117	189,756,000	0	189,756,000	1,429,191,117

Capitulo 0203 SEC. DE ESTADO DE LAS FF AA
SubCapitulo 04 FUERZA AEREA DOMINICANA

Programa 11 DEFENSA AEREA
Sub Programa 00 N/A
Proyecto 00 N/A
Actividad Obra 0001 DIRECCION Y COORDINACION

CODIGO	DESCRIPCION	GRUPO TIPO FUENTES INTERNAS						GRUPO TIPO FUENTES EXTERNAS			TOTAL GENERAL
		F/Esp General	F/Esp con Destino Especifico	Fondos Propios	Trans-ferencias	Credito Interno	Total Fuentes Internas	Crédito Externo	Donación Externa	Total Fuentes Externas	
1	**SERVICIOS PERSONALES**	**751,563,920.00**					**751,563,920.00**				**751,563,920.00**
11	SUELDOS PARA CARGOS FIJOS	549,135,515.00	0.00	0.00	0.00	0.00	549,135,515.00				549,135,515.00
12	SUELDOS PERSONAL TEMPORERO	98,771,432.00	0.00	0.00	0.00	0.00	98,771,432.00				98,771,432.00
13	SOBRESUELDOS	65,886,820.00	0.00	0.00	0.00	0.00	65,886,820.00				65,886,820.00
18	GRATIFICACIONES Y BONIFICACIONES	37,770,153.00	0.00	0.00	0.00	0.00	37,770,153.00				37,770,153.00
2	**SERVICIOS NO PERSONALES**	**56,181,997.00**					**56,181,997.00**				**56,181,997.00**
21	SERVICIOS DE COMUNICACIONES	13,457,108.00	0.00	0.00	0.00	0.00	13,457,108.00				13,457,108.00
22	SERVICIOS BÁSICOS	773,952.00	0.00	0.00	0.00	0.00	773,952.00				773,952.00
24	VIÁTICOS	6,000,000.00	0.00	0.00	0.00	0.00	6,000,000.00				6,000,000.00
25	TRANSPORTE Y ALMACENAJE	2,853,122.00	0.00	0.00	0.00	0.00	2,853,122.00				2,853,122.00
26	ALQUILERES	990,565.00	0.00	0.00	0.00	0.00	990,565.00				990,565.00
27	SEGUROS	14,830,748.00	0.00	0.00	0.00	0.00	14,830,748.00				14,830,748.00
28	CONSERV., REPS. MENORES Y CONSTS. TEMP.	16,413,827.00	0.00	0.00	0.00	0.00	16,413,827.00				16,413,827.00
29	OTROS SERVICIOS NO PERSONALES	862,675.00	0.00	0.00	0.00	0.00	862,675.00				862,675.00
3	**MATERIALES Y SUMINISTROS**	**198,880,402.00**					**198,880,402.00**				**198,880,402.00**
31	ALIMENTOS Y PRODUCTOS AGROFORESTALES	78,098,755.00	0.00	0.00	0.00	0.00	78,098,755.00				78,098,755.00
32	TEXTILES Y VESTUARIO	21,585,110.00	0.00	0.00	0.00	0.00	21,585,110.00				21,585,110.00
33	PRODUCTOS DE PAPEL, CARTÓN E IMPRESOS	1,552,373.00	0.00	0.00	0.00	0.00	1,552,373.00				1,552,373.00
34	COMBUSTIBLES, LUBRICANTES, PROD. QUÍMICOS Y C.	76,144,164.00	0.00	0.00	0.00	0.00	76,144,164.00				76,144,164.00
35	PRODUCTOS DE CUERO,CAUCHO Y PLASTICOS	9,500,000.00	0.00	0.00	0.00	0.00	9,500,000.00				9,500,000.00
36	PRODUCTOS DE MINERALES METALICOS Y NO METALICOS	3,500,000.00	0.00	0.00	0.00	0.00	3,500,000.00				3,500,000.00
39	PRODUCTOS Y ÚTILES VARIOS	8,500,000.00	0.00	0.00	0.00	0.00	8,500,000.00				8,500,000.00
4	**TRANSFERENCIAS CORRIENTES**	**56,373,174.00**					**56,373,174.00**				**56,373,174.00**
42	TRANSFERENCIAS CORRIENTES AL SECTOR PRIVADO	56,267,403.00	0.00	0.00	0.00	0.00	56,267,403.00				56,267,403.00
44	TRANSFERENCIAS CORRIENTES AL SECTOR EXTERNO	105,771.00	0.00	0.00	0.00	0.00	105,771.00				105,771.00
6	**ACTIVOS NO FINANCIEROS**	**10,956,068.00**					**10,956,068.00**				**10,956,068.00**
61	MAQUINARIA Y EQUIPO	10,156,068.00	0.00	0.00	0.00	0.00	10,156,068.00				10,156,068.00
63	CONSTRUCCIONES Y MEJORAS	800,000.00	0.00	0.00	0.00	0.00	800,000.00				800,000.00
	Total Actividad:	**1,073,955,561.00**					**1,073,955,561.00**				**1,073,955,561.00**

Capitulo	**0203**	**SEC. DE ESTADO DE LAS FF AA**
SubCapitulo	**04**	**FUERZA AEREA DOMINICANA**
Programa	**11**	**DEFENSA AEREA**
Sub Programa	**00**	**N/A**
Proyecto	**00**	**N/A**
Actividad Obra	**0002**	**PROTECCION DEL ESPACIO AEREO**

CODIGO	DESCRIPCION	GRUPO TIPO FUENTES INTERNAS						GRUPO TIPO FUENTES EXTERNAS			TOTAL GENERAL
		F/Esp General	F/Esp con Destino Especifico	Fondos Propios	Trans-ferencias	Credito Interno	Total Fuentes Internas	Crédito Externo	Donación Externa	Total Fuentes Externas	
1	**SERVICIOS PERSONALES**	**361,519,383.00**					**361,519,383.00**				**361,519,383.00**
11	SUELDOS PARA CARGOS FIJOS	300,000,000.00	0.00	0.00	0.00	0.00	300,000,000.00				300,000,000.00
12	SUELDOS PERSONAL TEMPORERO	30,000,000.00	0.00	0.00	0.00	0.00	30,000,000.00				30,000,000.00
13	SOBRESUELDOS	30,000,000.00	0.00	0.00	0.00	0.00	30,000,000.00				30,000,000.00
18	GRATIFICACIONES Y BONIFICACIONES	1,519,383.00	0.00	0.00	0.00	0.00	1,519,383.00				1,519,383.00
	Total Actividad:	**361,519,383.00**					**361,519,383.00**				**361,519,383.00**

Capitulo 0203 SEC. DE ESTADO DE LAS FF AA
SubCapitulo 04 FUERZA AEREA DOMINICANA

Programa 11 DEFENSA AEREA
Sub Programa 00 N/A
Proyecto 00 N/A
Actividad Obra 0003 FORMACION Y CAPACITACION TECNICO PROFESIONAL

CODIGO	DESCRIPCION	GRUPO TIPO FUENTES INTERNAS						GRUPO TIPO FUENTES EXTERNAS			TOTAL GENERAL
		F/Esp General	F/Esp con Destino Especifico	Fondos Propios	Trans-ferencias	Credito Interno	Total Fuentes Internas	Crédito Externo	Donación Externa	Total Fuentes Externas	
1	**SERVICIOS PERSONALES**	**25,793,727.00**					**25,793,727.00**				**25,793,727.00**
11	SUELDOS PARA CARGOS FIJOS	18,232,596.00	0.00	0.00	0.00	0.00	18,232,596.00				18,232,596.00
12	SUELDOS PERSONAL TEMPORERO	3,228,568.00	0.00	0.00	0.00	0.00	3,228,568.00				3,228,568.00
13	SOBRESUELDOS	2,813,180.00	0.00	0.00	0.00	0.00	2,813,180.00				2,813,180.00
18	GRATIFICACIONES Y BONIFICACIONES	1,519,383.00	0.00	0.00	0.00	0.00	1,519,383.00				1,519,383.00
2	**SERVICIOS NO PERSONALES**	**4,138,084.00**					**4,138,084.00**				**4,138,084.00**
24	VIÁTICOS	2,697,849.00	0.00	0.00	0.00	0.00	2,697,849.00				2,697,849.00
28	CONSERV., REPS. MENORES Y CONSTS. TEMP.	940,235.00	0.00	0.00	0.00	0.00	940,235.00				940,235.00
29	OTROS SERVICIOS NO PERSONALES	500,000.00	0.00	0.00	0.00	0.00	500,000.00				500,000.00
3	**MATERIALES Y SUMINISTROS**	**28,396,060.00**					**28,396,060.00**				**28,396,060.00**
31	ALIMENTOS Y PRODUCTOS AGROFORESTALES	5,000,000.00	0.00	0.00	0.00	0.00	5,000,000.00				5,000,000.00
34	COMBUSTIBLES, LUBRICANTES, PROD. QUÍMICOS Y C.	4,762,746.00	0.00	0.00	0.00	0.00	4,762,746.00				4,762,746.00
35	PRODUCTOS DE CUERO,CAUCHO Y PLASTICOS	9,810,724.00	0.00	0.00	0.00	0.00	9,810,724.00				9,810,724.00
36	PRODUCTOS DE MINERALES METALICOS Y NO METALICOS	3,933,300.00	0.00	0.00	0.00	0.00	3,933,300.00				3,933,300.00
39	PRODUCTOS Y ÚTILES VARIOS	4,889,290.00	0.00	0.00	0.00	0.00	4,889,290.00				4,889,290.00
6	**ACTIVOS NO FINANCIEROS**	**1,672,127.00**					**1,672,127.00**				**1,672,127.00**
62	INMUEBLES	672,127.00	0.00	0.00	0.00	0.00	672,127.00				672,127.00
63	CONSTRUCCIONES Y MEJORAS	1,000,000.00	0.00	0.00	0.00	0.00	1,000,000.00				1,000,000.00
	Total Actividad:	**59,999,998.00**					**59,999,998.00**				**59,999,998.00**

Capitulo	**0203**	**SEC. DE ESTADO DE LAS FF AA**
SubCapitulo	**04**	**FUERZA AEREA DOMINICANA**
Programa	**11**	**DEFENSA AEREA**
Sub Programa	**00**	**N/A**
Proyecto	**00**	**N/A**
Actividad Obra	**0005**	**SERVICIOS MEDICOS**

CODIGO	DESCRIPCION	GRUPO TIPO FUENTES INTERNAS						GRUPO TIPO FUENTES EXTERNAS			TOTAL GENERAL
		F/Esp General	F/Esp con Destino Especifico	Fondos Propios	Trans-ferencias	Credito Interno	Total Fuentes Internas	Crédito Externo	Donación Externa	Total Fuentes Externas	
1	**SERVICIOS PERSONALES**	**173,568,144.00**					**173,568,144.00**				**173,568,144.00**
11	SUELDOS PARA CARGOS FIJOS	111,974,830.00	0.00	0.00	0.00	0.00	111,974,830.00				111,974,830.00
12	SUELDOS PERSONAL TEMPORERO	11,709,672.00	0.00	0.00	0.00	0.00	11,709,672.00				11,709,672.00
13	SOBRESUELDOS	39,704,112.00	0.00	0.00	0.00	0.00	39,704,112.00				39,704,112.00
18	GRATIFICACIONES Y BONIFICACIONES	10,179,530.00	0.00	0.00	0.00	0.00	10,179,530.00				10,179,530.00
2	**SERVICIOS NO PERSONALES**	**10,427,794.00**					**10,427,794.00**				**10,427,794.00**
23	PUBLICIDAD, IMPRESIÓN Y ENCUADERNACIÓN	236,296.00	0.00	0.00	0.00	0.00	236,296.00				236,296.00
24	VIÁTICOS	2,160,000.00	0.00	0.00	0.00	0.00	2,160,000.00				2,160,000.00
28	CONSERV., REPS. MENORES Y CONSTS. TEMP.	3,600,000.00	0.00	0.00	0.00	0.00	3,600,000.00				3,600,000.00
29	OTROS SERVICIOS NO PERSONALES	4,431,498.00	0.00	0.00	0.00	0.00	4,431,498.00				4,431,498.00
3	**MATERIALES Y SUMINISTROS**	**123,961,257.00**					**123,961,257.00**				**123,961,257.00**
31	ALIMENTOS Y PRODUCTOS AGROFORESTALES	5,460,000.00	0.00	0.00	0.00	0.00	5,460,000.00				5,460,000.00
33	PRODUCTOS DE PAPEL, CARTÓN E IMPRESOS	4,501,602.00	0.00	0.00	0.00	0.00	4,501,602.00				4,501,602.00
34	COMBUSTIBLES, LUBRICANTES, PROD. QUÍMICOS Y C.	81,358,545.00	0.00	0.00	0.00	0.00	81,358,545.00				81,358,545.00
35	PRODUCTOS DE CUERO,CAUCHO Y PLASTICOS	550,350.00	0.00	0.00	0.00	0.00	550,350.00				550,350.00
36	PRODUCTOS DE MINERALES METALICOS Y NO METALICOS	1,410,000.00	0.00	0.00	0.00	0.00	1,410,000.00				1,410,000.00
39	PRODUCTOS Y ÚTILES VARIOS	30,680,760.00	0.00	0.00	0.00	0.00	30,680,760.00				30,680,760.00
6	**ACTIVOS NO FINANCIEROS**	**3,488,487.00**					**3,488,487.00**				**3,488,487.00**
61	MAQUINARIA Y EQUIPO	3,488,487.00	0.00	0.00	0.00	0.00	3,488,487.00				3,488,487.00
	Total Actividad:	**311,445,682.00**					**311,445,682.00**				**311,445,682.00**

Capitulo	0203	SEC. DE ESTADO DE LAS FF AA
SubCapitulo	04	FUERZA AEREA DOMINICANA
Programa	11	DEFENSA AEREA
Sub Programa	00	N/A
Proyecto	11	COMPRA DE AVIONES PARA LA FUERZA AEREA DOMINICANA
Actividad Obra	0001	COMPRA DE AVIONES PARA LA FUERZA AEREA DOMINICANA

CODIGO	DESCRIPCION	GRUPO TIPO FUENTES INTERNAS						GRUPO TIPO FUENTES EXTERNAS			TOTAL GENERAL
		F/Esp General	F/Esp con Destino Especifico	Fondos Propios	Trans-ferencias	Credito Interno	Total Fuentes Internas	Crédito Externo	Donación Externa	Total Fuentes Externas	
6	ACTIVOS NO FINANCIEROS							576,000,000.00		576,000,000.00	576,000,000.00
61	MAQUINARIA Y EQUIPO		0.00	0.00	0.00	0.00		576,000,000.00		576,000,000.00	576,000,000.00
	Total Actividad:	0.00					0.00	576,000,000		576,000,000	576,000,000.00
	Total Programa:	1,831,305,334	0	0	0	0	1,831,305,334	576,000,000	0	576,000,000	2,407,305,334
	Total General	8,855,297,328					8,855,297,328	765,756,000		765,756,000	9,621,053,328

Capitulo 0203 SEC. DE ESTADO DE LAS FF AA
SubCapitulo 01 SEC. DE ESTADO DE LAS FF AA

Programa 98 ADMINISTRACION DE CONTRIBUCIONES ESPECIALES
Sub Programa 00 N/A
Proyecto 00 N/A
Actividad Obra 0000 ADMINISTRACION DE CONTRIBUCIONES ESPECIALES

CODIGO	DESCRIPCION	GRUPO TIPO FUENTES INTERNAS						GRUPO TIPO FUENTES EXTERNAS			TOTAL GENERAL
		F/Esp General	F/Esp con Destino Especifico	Fondos Propios	Trans-ferencias	Credito Interno	Total Fuentes Internas	Crédito Externo	Donación Externa	Total Fuentes Externas	
4	**TRANSFERENCIAS CORRIENTES**	**2,037,458,173.00**					**2,037,458,173.00**				**2,037,458,173.00**
41	PRESTACIONES DE LA SEGURIDAD SOCIAL	1,926,668,165.00	0.00	0.00	0.00	0.00	1,926,668,165.00				1,926,668,165.00
42	TRANSFERENCIAS CORRIENTES AL SECTOR PRIVADO	12,000,000.00	0.00	0.00	0.00	0.00	12,000,000.00				12,000,000.00
43	TRANSFERENCIAS CORRIENTES AL SECTOR PÚBLICO	98,790,008.00	0.00	0.00	0.00	0.00	98,790,008.00				98,790,008.00
	Total Actividad:	**2,037,458,173.00**					**2,037,458,173.00**				**2,037,458,173.00**
	Total Programa:	**2,037,458,173**	**0**	**0**	**0**	**0**	**2,037,458,173**	**0**	**0**	**0**	**2,037,458,173**

DIGEPRES
Dirección General de Presupuesto

SECRETARIA DE ESTADO DE LAS FUERZAS ARMADAS

PROGRAMA 98, ADMINISTRACION DE CONTRIBUCIONES ESPECIALES

VALORES EN RD$

SUB-CUENTA	CONCEPTO	APROPIACION 2008
411	PENSIONES FUERZAS ARMADAS	1.926.668.165
421	AYUDAS	12.000.000,00
437	HERMANDAD DE PENSIONADOS	1.200.000,00
437	DIRECCION GRAL ALBERGUE P/LA REEDUC. NIÑOS, NIÑAS Y ADOLESCENTES	5.590.008,00
437	PLAN DE AYUDAS CONTINUAS ZONAS FRONTERIZAS	36.000.000,00
437	INSTITUTO ESPECIALIZADO DE ESTUDIOS SUPERIORES DE LAS FF.AA.	26.000.000,00
437	CUERPO ESPECIALIZADO EN SEGURIDAD AEROPORTUARIA (CESA)	30.000.000,00
	TOTAL	**2.037.458.173**

CAPITULO 204
SECRETARIA DE ESTADO DE RELACIONES EXTERIORES
AÑO 2008

DIGEPRES
Dirección General de Presupuesto

SECRETARIA DE ESTADO DE RELACIONES EXTERIORES

INFORMACION GENERAL

- **Misión**
- **Visión**
- **Política Institucional**
- **Resultados Estratégicos**

INFORMACION FINANCIERA

- **Distribución por Estructura Programática, según Grupo Fuente de Financiamiento, Administración Central**
- **Clasificación Por Capítulo, Objeto y Grupo Fuente de Financiamientos, Administración Central**
- **Clasificación por Programa, Objeto y Grupo Fuente de Financiamientos, Administración Central**
- **Programa 98, Administración de Contribuciones Especiales.**

SECRETARIA DE ESTADO DE RELACIONES EXTERIORES

Misión

Asesorar, representar, dirigir y coordinar la política exterior de la Republica Dominicana en sus aspectos económicos y comerciales para llevar a cabo por intermedio de las misiones diplomáticas, servicios consulares; mantener y velar por las relaciones de amistad y correspondencia con los agentes diplomáticos y consulares acreditados ante el Gobierno Nacional y dotar a los dominicanos de la documentación de viaje, confiable y rigurosamente ajustada a los estándares internacionales de seguridad, para que transiten dignamente en el mundo.

También dotar de la libreta de pasaporte como documento de viaje válido para transitar por el mundo dignamente ofreciendo un servicio confiable y cumpliendo rigurosamente con los estándares internacionales de seguridad y que responda a los más altos niveles de calidad.

Visión

Desarrollar una política exterior efectiva, enmarcada dentro de los lineamientos fundados en la defensa de los intereses nacionales, la protección de los Derechos Humanos y la autodeterminación de los pueblos.

Esta institución estará en capacidad de conquistar ventajas comerciales, económicas, políticas y sociales, derivadas de los Convenios Internacionales y Acuerdos con los demás países del Caribe y el resto del mundo, con miras a potencializar el desempeño de la República Dominicana.

Continuar siendo una Institución Pública modelo que exhiba los más altos estándares de excelencia en el servicio al cliente, así como elevados niveles de seguridad en la expedición y renovación de los pasaportes ordinarios, mediante el desarrollo de un equipo humano calificado y motivado, la aplicación de tecnología avanzada al desarrollo de sistemas y procedimientos administrativos que garanticen la expedición de un documento de viaje seguro, limitando la concurrencia de fraudes y garantizando altos niveles de satisfacción que excedan las expectativas de los contribuyentes.

SECRETARIA DE ESTADO DE RELACIONES EXTERIORES

Política Institucional

- Restaurar, modernizar el comercio exterior y las labores diplomáticas con nuevas tecnologías de comunicación entre el sector público y privado y hacia el resto del mundo.

- Llevar al máximo desarrollo las negociaciones indicadas con las rondas del Área de Libre Comercio de las América (ALCA), la Organización Mundial del Comercio (OMC), grupo de Estado África, Caribe y Pacifico (ACP) y otras negociaciones.

- Ofrecer a los dominicanos documentación de viaje al resto del mundo altamente confiable, que cumpla con las normas internacionales de seguridad, así como contribuir con la erradicación de los viajes ilegales, en el corto y mediano plazo.

Resultados Estratégicos

- Relaciones diplomáticas fortalecidas y expandidas.

- Mejoría de los beneficios comerciales, políticos y sociales de los convenios internacionales.

- Cumplimiento de las normas protocolares en el marco de los acuerdos establecidos con organismos internacionales.

- Reforzamiento de la imagen y protección de los derechos de los dominicanos en el exterior.

DISTRIBUCION POR ESTRUCTURA PROGRAMATICA, SEGUN GRUPO FUENTE DE FINANCIAMIENTO
ADMINISTRACION CENTRAL

0204 SEC. DE ESTADO DE REL. EXT.

SUB CAP	PROG	SUB PRG	PRY	ACT OBRAS	DESCRIPCION	F/Esp GENERAL	F/Esp CON DESTINO ESPECIFICO	FONDO PROPIO	TRANSFERENCIAS	CREDITO INTERNO	RECURSOS EXTERNOS	TOTAL GENERAL
01					**SEC. DE ESTADO DE RELACIONES EXTERIORES**	**2,867,565,855**					**68,411,290**	**2,935,977,145**
	01				**ACTIVIDADES CENTRALES**	**603,476,163**						**603,476,163**
		00	00	0001	DIRECCION SUPERIOR Y ADMINISTRACION	603,476,163						603,476,163
	11				**APLICACION DE LA POL. EXT. Y COMERCIAL DEL PAIS**	**1,935,873,879**					**68,411,290**	**2,004,285,169**
		00	00	0001	CAPACITACION EN RELACIONES DIPLOMATICAS	32,885,206						32,885,206
		00	00	0002	RELACIONES DIPLOMATICAS	1,363,983,181						1,363,983,181
		00	00	0003	SERVICIOS CONSULARES	534,005,492						534,005,492
		00	11	0131	EJECUCIÓN DEL PROGRAMA	490,000					18,338,903	18,828,903
		00	11	0132	MEDICIÓN DE RESULTADOS						369,965	369,965
		00	11	0134	DISEÑO DEL PROGRAMA	4,510,000					49,702,422	54,212,422
	12				**EXPEDICION, RENOVACION Y CONTROL DE PASAPORTES**	**272,917,253**						**272,917,253**
		00	00	0001	DIRECCION Y COORDINACION	272,917,253						272,917,253
	98				**ADMINISTRACION DE CONTRIBUCIONES ESPECIALES**	**55,298,560**						**55,298,560**
		00	00	0000	ADMINISTRACION DE CONTRIBUCIONES ESPECIALES	55,298,560						55,298,560
					Total Capitulo	**2,867,565,855**					**68,411,290**	**2,935,977,145**

Clasificacion por Capitulo, Objeto y Grupo Fuente de Financiamientos

ADMINISTRACION CENTRAL

(Expresado en RD$)

2008

fp_pro_cla_x_capobj_fte.rdf

27/05/2008 08:04:31

00103157921-PRODUCCION

Sistema Integrado de Gestión Financiera

Periodo: 2008 Version: 1

Capitulo 0204 **SEC. DE ESTADO DE REL. EXT.**

SubCapitulo 01 **SEC. DE ESTADO DE RELACIONES EXTERIORES**

CODIGO	DESCRIPCION	GRUPO TIPO FUENTES INTERNAS				GRUPO TIPO FUENTES EXTERNAS			TOTAL GENERAL
		F/Esp General	F/Esp con Destino Especifico	Credito Interno	Total Fuentes Internas	Crédito Externo	Donación Externa	Total Fuentes Externas	
1	**SERVICIOS PERSONALES**	**1,241,320,895**			**1,241,320,895**				**1,241,320,895**
11	SUELDOS PARA CARGOS FIJOS	695,669,444			695,669,444				695,669,444
12	SUELDOS PERSONAL TEMPORERO	37,125,807			37,125,807				37,125,807
13	SOBRESUELDOS	16,213,825			16,213,825				16,213,825
15	HONORARIOS	4,184,093			4,184,093				4,184,093
16	DIETAS Y GASTOS DE REPRESENTACIÓN	367,875,349			367,875,349				367,875,349
18	GRATIFICACIONES Y BONIFICACIONES	35,438,360			35,438,360				35,438,360
19	CONTRIBUCIONES A LA SEGURIDAD SOCIAL	84,814,017			84,814,017				84,814,017
2	**SERVICIOS NO PERSONALES**	**923,806,962**			**923,806,962**	**68,411,290**		**68,411,290**	**992,218,252**
21	SERVICIOS DE COMUNICACIONES	53,959,340			53,959,340				53,959,340
22	SERVICIOS BÁSICOS	38,541,075			38,541,075				38,541,075
23	PUBLICIDAD, IMPRESIÓN Y ENCUADERNACIÓN	35,907,271			35,907,271				35,907,271
24	VIÁTICOS	51,729,824			51,729,824				51,729,824
25	TRANSPORTE Y ALMACENAJE	43,829,316			43,829,316				43,829,316
26	ALQUILERES	515,512,770			515,512,770				515,512,770
27	SEGUROS	26,485,646			26,485,646				26,485,646
28	CONSERV., REPS. MENORES Y CONSTS. TEMP.	67,922,605			67,922,605				67,922,605
29	OTROS SERVICIOS NO PERSONALES	89,919,115			89,919,115	68,411,290		68,411,290	158,330,405
3	**MATERIALES Y SUMINISTROS**	**595,988,996**			**595,988,996**				**595,988,996**
31	ALIMENTOS Y PRODUCTOS AGROFORESTALES	6,968,948			6,968,948				6,968,948
32	TEXTILES Y VESTUARIO	2,977,182			2,977,182				2,977,182
33	PRODUCTOS DE PAPEL, CARTÓN E IMPRESOS	521,925,431			521,925,431				521,925,431
34	COMBUSTIBLES, LUBRICANTES, PROD. QUÍMICOS Y C	30,132,364			30,132,364				30,132,364
35	PRODUCTOS DE CUERO,CAUCHO Y PLASTICOS	1,691,430			1,691,430				1,691,430
36	PRODUCTOS DE MINERALES METALICOS Y NO METAL	3,771,660			3,771,660				3,771,660
39	PRODUCTOS Y ÚTILES VARIOS	28,521,981			28,521,981				28,521,981
4	**TRANSFERENCIAS CORRIENTES**	**61,496,198**			**61,496,198**				**61,496,198**
42	TRANSFERENCIAS CORRIENTES AL SECTOR PRIVAD	6,197,638			6,197,638				6,197,638
43	TRANSFERENCIAS CORRIENTES AL SECTOR PÚBLIC	55,298,560			55,298,560				55,298,560
6	**ACTIVOS NO FINANCIEROS**	**44,952,804**			**44,952,804**				**44,952,804**
61	MAQUINARIA Y EQUIPO	25,848,722			25,848,722				25,848,722
63	CONSTRUCCIONES Y MEJORAS	3,198,000			3,198,000				3,198,000
69	OTROS ACTIVOS	15,906,082			15,906,082				15,906,082
	Total SubCapitulo	**2,867,565,855**	**0**	**0**	**2,867,565,855**	**68,411,290**	**0**	**68,411,290**	**2,935,977,145**

	Total General	**2,867,565,855**			**2,867,565,855**	**68,411,290**		**68,411,290**	**2,935,977,145**

Clasificacion por Programa, Objeto y Grupo Fuente de Financiamientos

ADMINISTRACION CENTRAL

(Expresado en RD$)

2008

Sistema Integrado de Gestión Financiera

Periodo: 2008 Version: 1

Capitulo 0204 **SEC. DE ESTADO DE REL. EXT.**
SubCapitulo 01 **SEC. DE ESTADO DE RELACIONES EXTERIORES**

Programa 01 **ACTIVIDADES CENTRALES**

CODIGO	DESCRIPCION	GRUPO TIPO FUENTES INTERNAS				GRUPO TIPO FUENTES EXTERNAS			TOTAL GENERAL
		F/Esp General	F/Esp con Destino Especifico	Credito Interno	Total Fuentes Internas	Crédito Externo	Donación Externa	Total Fuentes Externas	
1	**SERVICIOS PERSONALES**	**223,247,084**			**223,247,084**				**223,247,084**
11	SUELDOS PARA CARGOS FIJOS	158,421,172			158,421,172				158,421,172
12	SUELDOS PERSONAL TEMPORERO	20,330,200			20,330,200				20,330,200
13	SOBRESUELDOS	9,841,585			9,841,585				9,841,585
15	HONORARIOS	1,845,679			1,845,679				1,845,679
18	GRATIFICACIONES Y BONIFICACIONES	13,292,289			13,292,289				13,292,289
19	CONTRIBUCIONES A LA SEGURIDAD SOCIAL	19,516,159			19,516,159				19,516,159
2	**SERVICIOS NO PERSONALES**	**295,228,204**			**295,228,204**				**295,228,204**
21	SERVICIOS DE COMUNICACIONES	46,575,438			46,575,438				46,575,438
22	SERVICIOS BÁSICOS	30,757,308			30,757,308				30,757,308
23	PUBLICIDAD, IMPRESIÓN Y ENCUADERNACIÓN	30,268,971			30,268,971				30,268,971
24	VIÁTICOS	43,574,684			43,574,684				43,574,684
25	TRANSPORTE Y ALMACENAJE	34,408,088			34,408,088				34,408,088
26	ALQUILERES	5,341,322			5,341,322				5,341,322
27	SEGUROS	19,758,876			19,758,876				19,758,876
28	CONSERV., REPS. MENORES Y CONSTS. TEMP.	26,120,325			26,120,325				26,120,325
29	OTROS SERVICIOS NO PERSONALES	58,423,192			58,423,192				58,423,192
3	**MATERIALES Y SUMINISTROS**	**54,275,249**			**54,275,249**				**54,275,249**
31	ALIMENTOS Y PRODUCTOS AGROFORESTALES	4,618,948			4,618,948				4,618,948
32	TEXTILES Y VESTUARIO	706,766			706,766				706,766
33	PRODUCTOS DE PAPEL, CARTÓN E IMPRESOS	5,250,008			5,250,008				5,250,008
34	COMBUSTIBLES, LUBRICANTES, PROD. QUÍMICOS Y C	22,653,314			22,653,314				22,653,314
35	PRODUCTOS DE CUERO,CAUCHO Y PLASTICOS	1,524,746			1,524,746				1,524,746
36	PRODUCTOS DE MINERALES METALICOS Y NO METAL	3,771,660			3,771,660				3,771,660
39	PRODUCTOS Y ÚTILES VARIOS	15,749,807			15,749,807				15,749,807
4	**TRANSFERENCIAS CORRIENTES**	**6,197,638**			**6,197,638**				**6,197,638**
42	TRANSFERENCIAS CORRIENTES AL SECTOR PRIVAD	6,197,638			6,197,638				6,197,638
6	**ACTIVOS NO FINANCIEROS**	**24,527,988**			**24,527,988**				**24,527,988**
61	MAQUINARIA Y EQUIPO	12,728,958			12,728,958				12,728,958
69	OTROS ACTIVOS	11,799,030			11,799,030				11,799,030
	Total Programa	**603,476,163**			**603,476,163**				**603,476,163**

Clasificacion por Programa, Objeto y Grupo Fuente de Financiamientos

ADMINISTRACION CENTRAL

(Expresado en RD$)

2008

Sistema Integrado de Gestión Financiera

Periodo: 2008 Version: 1

Capitulo 0204 SEC. DE ESTADO DE REL. EXT.
SubCapitulo 01 SEC. DE ESTADO DE RELACIONES EXTERIORES

Programa 11 APLICACION DE LA POL. EXT. Y COMERCIAL DEL PAIS

CODIGO	DESCRIPCION	GRUPO TIPO FUENTES INTERNAS				GRUPO TIPO FUENTES EXTERNAS			TOTAL GENERAL
		F/Esp General	F/Esp con Destino Especifico	Credito Interno	Total Fuentes Internas	Crédito Externo	Donación Externa	Total Fuentes Externas	
1	**SERVICIOS PERSONALES**	**944,844,972**			**944,844,972**				**944,844,972**
11	SUELDOS PARA CARGOS FIJOS	492,965,849			492,965,849				492,965,849
12	SUELDOS PERSONAL TEMPORERO	6,570,667			6,570,667				6,570,667
15	HONORARIOS	2,338,414			2,338,414				2,338,414
16	DIETAS Y GASTOS DE REPRESENTACIÓN	367,875,349			367,875,349				367,875,349
18	GRATIFICACIONES Y BONIFICACIONES	18,190,856			18,190,856				18,190,856
19	CONTRIBUCIONES A LA SEGURIDAD SOCIAL	56,903,837			56,903,837				56,903,837
2	**SERVICIOS NO PERSONALES**	**551,745,639**			**551,745,639**	**68,411,290**		**68,411,290**	**620,156,929**
23	PUBLICIDAD, IMPRESIÓN Y ENCUADERNACIÓN	3,138,300			3,138,300				3,138,300
24	VIÁTICOS	7,255,140			7,255,140				7,255,140
25	TRANSPORTE Y ALMACENAJE	7,946,228			7,946,228				7,946,228
26	ALQUILERES	499,866,448			499,866,448				499,866,448
27	SEGUROS	1,500,000			1,500,000				1,500,000
28	CONSERV., REPS. MENORES Y CONSTS. TEMP.	1,802,280			1,802,280				1,802,280
29	OTROS SERVICIOS NO PERSONALES	30,237,243			30,237,243	68,411,290		68,411,290	98,648,533
3	**MATERIALES Y SUMINISTROS**	**423,933,130**			**423,933,130**				**423,933,130**
31	ALIMENTOS Y PRODUCTOS AGROFORESTALES	1,000,000			1,000,000				1,000,000
33	PRODUCTOS DE PAPEL, CARTÓN E IMPRESOS	417,243,574			417,243,574				417,243,574
34	COMBUSTIBLES, LUBRICANTES, PROD. QUÍMICOS Y C	850,650			850,650				850,650
35	PRODUCTOS DE CUERO,CAUCHO Y PLASTICOS	18,575			18,575				18,575
39	PRODUCTOS Y ÚTILES VARIOS	4,820,331			4,820,331				4,820,331
6	**ACTIVOS NO FINANCIEROS**	**15,350,138**			**15,350,138**				**15,350,138**
61	MAQUINARIA Y EQUIPO	12,152,138			12,152,138				12,152,138
63	CONSTRUCCIONES Y MEJORAS	3,198,000			3,198,000				3,198,000
	Total Programa	**1,935,873,879**			**1,935,873,879**	**68,411,290**		**68,411,290**	**2,004,285,169**

Clasificacion por Programa, Objeto y Grupo Fuente de Financiamientos

ADMINISTRACION CENTRAL

(Expresado en RD$)

2008

Sistema Integrado de Gestión Financiera

Periodo: 2008 **Version:** 1

Capitulo 0204 **SEC. DE ESTADO DE REL. EXT.**
SubCapitulo 01 **SEC. DE ESTADO DE RELACIONES EXTERIORES**

Programa 12 **EXPEDICION, RENOVACION Y CONTROL DE PASAPORTES**

CODIGO	DESCRIPCION	GRUPO TIPO FUENTES INTERNAS				GRUPO TIPO FUENTES EXTERNAS			TOTAL GENERAL
		F/Esp General	F/Esp con Destino Especifico	Credito Interno	Total Fuentes Internas	Crédito Externo	Donación Externa	Total Fuentes Externas	
1	**SERVICIOS PERSONALES**	**73,228,839**			**73,228,839**				**73,228,839**
11	SUELDOS PARA CARGOS FIJOS	44,282,423			44,282,423				44,282,423
12	SUELDOS PERSONAL TEMPORERO	10,224,940			10,224,940				10,224,940
13	SOBRESUELDOS	6,372,240			6,372,240				6,372,240
18	GRATIFICACIONES Y BONIFICACIONES	3,955,215			3,955,215				3,955,215
19	CONTRIBUCIONES A LA SEGURIDAD SOCIAL	8,394,021			8,394,021				8,394,021
2	**SERVICIOS NO PERSONALES**	**76,833,119**			**76,833,119**				**76,833,119**
21	SERVICIOS DE COMUNICACIONES	7,383,902			7,383,902				7,383,902
22	SERVICIOS BÁSICOS	7,783,767			7,783,767				7,783,767
23	PUBLICIDAD, IMPRESIÓN Y ENCUADERNACIÓN	2,500,000			2,500,000				2,500,000
24	VIÁTICOS	900,000			900,000				900,000
25	TRANSPORTE Y ALMACENAJE	1,475,000			1,475,000				1,475,000
26	ALQUILERES	10,305,000			10,305,000				10,305,000
27	SEGUROS	5,226,770			5,226,770				5,226,770
28	CONSERV., REPS. MENORES Y CONSTS. TEMP.	40,000,000			40,000,000				40,000,000
29	OTROS SERVICIOS NO PERSONALES	1,258,680			1,258,680				1,258,680
3	**MATERIALES Y SUMINISTROS**	**117,780,617**			**117,780,617**				**117,780,617**
31	ALIMENTOS Y PRODUCTOS AGROFORESTALES	1,350,000			1,350,000				1,350,000
32	TEXTILES Y VESTUARIO	2,270,416			2,270,416				2,270,416
33	PRODUCTOS DE PAPEL, CARTÓN E IMPRESOS	99,431,849			99,431,849				99,431,849
34	COMBUSTIBLES, LUBRICANTES, PROD. QUÍMICOS Y C	6,628,400			6,628,400				6,628,400
35	PRODUCTOS DE CUERO,CAUCHO Y PLASTICOS	148,109			148,109				148,109
39	PRODUCTOS Y ÚTILES VARIOS	7,951,843			7,951,843				7,951,843
6	**ACTIVOS NO FINANCIEROS**	**5,074,678**			**5,074,678**				**5,074,678**
61	MAQUINARIA Y EQUIPO	967,626			967,626				967,626
69	OTROS ACTIVOS	4,107,052			4,107,052				4,107,052
	Total Programa	**272,917,253**			**272,917,253**				**272,917,253**

Sistema Integrado de Gestión Financiera

Periodo: 2008 Version: 1

Clasificacion por Programa, Objeto y Grupo Fuente de Financiamientos

ADMINISTRACION CENTRAL

(Expresado en RD$)

2008

Capitulo 0204 SEC. DE ESTADO DE REL. EXT.
SubCapitulo 01 SEC. DE ESTADO DE RELACIONES EXTERIORES

Programa 98 ADMINISTRACION DE CONTRIBUCIONES ESPECIALES

CODIGO	DESCRIPCION	GRUPO TIPO FUENTES INTERNAS				GRUPO TIPO FUENTES EXTERNAS			TOTAL GENERAL
		F/Esp General	F/Esp con Destino Especifico	Credito Interno	Total Fuentes Internas	Crédito Externo	Donación Externa	Total Fuentes Externas	
4	TRANSFERENCIAS CORRIENTES	55,298,560			55,298,560				55,298,560
43	TRANSFERENCIAS CORRIENTES AL SECTOR PÚBLIC	55,298,560			55,298,560				55,298,560
	Total Programa	**55,298,560**			**55,298,560**				**55,298,560**
	Total General	**2,867,565,855**			**2,867,565,855**	**68,411,290**		**68,411,290**	**2,935,977,145**

SECRETARIA DE ESTADO DE RELACIONES EXTERIORES

PROGRAMA 98 ADMINISTRACION DE CONTRIBUCIONES ESPECIALES

VALORES EN RD$

SUB-CUENTA	INSTITUCIONES	APROPIACION 2008
437	COMISION NAC.DE NEGOCIACIONES COMERCIALES	33.700.596
437	CONSEJO NACIONAL DE FRONTERAS	21.597.964
	TOTAL GENERAL	**55.298.560**

CAPITULO 205
SECRETARIA DE ESTADO DE HACIENDA
AÑO 2008

DIGEPRES
Dirección General de Presupuesto

SECRETARÍA DE ESTADO DE HACIENDA

INFORMACION GENERAL

- **Misión**
- **Visión**
- **Política Institucional**
- **Resultados Estratégicos**

INFORMACION FINANCIERA

- **Distribución por Estructura Programática, según Grupo Fuente de Financiamiento, Administración Central**
- **Clasificación Por Capítulo, Objeto y Grupo Fuente de Financiamientos, Administración Central**
- **Clasificación por Programa, Objeto y Grupo Fuente de Financiamientos, Administración Central**
- **Programa 96, Deuda Pública y otras Operaciones Financieras.**
- **Programa 98, Administración de Contribuciones Especiales.**
- **Programa 99, Administración de Activos, Pasivos y Transferencias**

SECRETARÍA DE ESTADO DE HACIENDA

Misión

Diseñar y proponer al Poder Ejecutivo la política fiscal del Gobierno, así como conducir la ejecución y evaluación de la misma, asegurando el equilibrio permanente del tesoro público, la sostenibilidad y disciplina fiscal.

Visión

Ser una institución integrada y comprometida a lograr la asignación y uso eficiente de los recursos fiscales, en pos del desarrollo económico y social del País, con el apoyo de personal calificado y tecnología de punta.

Política Institucional

- Administrar las recaudaciones fiscales de manera eficiente y acorde con los objetivos y metas establecidos en términos de crecimiento económico.

- Lograr un aumento sostenido de las recaudaciones, con miras a facilitar el financiamiento del gasto.

- Propiciar una mayor coordinación entre las políticas tributaria, presupuestaria y de endeudamiento público, a fin de dar coherencia a las metas definidas en dichas áreas.

- Fortalecer los procesos de formulación, registro, seguimiento y control de las operaciones financieras, presupuestarias y patrimoniales del sector público.

- Dirigir, controlar y administrar la deuda interna y externa del Estado, propiciando un mejoramiento en los términos de financiamiento con los organismos internacionales y gobiernos de países amigos.

SECRETARÍA DE ESTADO DE HACIENDA

- Participar activamente en los procesos de reformas institucionales del Estado Dominicano, en las áreas Financiera, de Pensiones y Jubilaciones, Presupuesto, Deuda Pública, Aduanera, etc.

- Aumento de las recaudaciones fiscales para ampliar la disponibilidad de recursos para financiar el gasto público.

- Mejoramiento de la eficiencia recaudatoria de los impuestos y demás figuras tributarias, dinamizando la Administración Financiera y Presupuestaria.

- Mejorar los términos de referencia del financiamiento de la Deuda Pública Externa e Interna de acuerdo a la solvencia y capacidad de pago del país.

- Garantizar el cumplimiento efectivo, de acuerdo a lo programado en la ejecución de los planes y proyectos de inversión pública y actividades conexas.

- Integración de las políticas económicas vinculadas al financiamiento del desarrollo, facilitando la contabilización, administración, control y supervisión de los planes, programas y proyectos ejecutados, así como de las transacciones realizadas y el patrimonio del Estado.

Resultados Estratégicos

- Aumento de la eficiencia recaudatoria del Estado.

- Aumento de la disponibilidad de recursos para gastos públicos.

- Mejora en los términos de financiamiento de la deuda pública.

- Mejora en la contabilidad y control de las transacciones y del patrimonio del Estado.

0205 SECRETARIA DE ESTADO DE HACIENDA

SUB CAP	PROG	SUB PRG	PRY	ACT OBRAS	DESCRIPCION	F/Esp GENERAL	F/Esp CON DESTINO ESPECIFICO	FONDO PROPIO	TRANSFERENCIAS	CREDITO INTERNO	RECURSOS EXTERNOS	TOTAL GENERAL
01					**SEC. DE ESTADO DE HACIENDA**	**6,657,187,418**	**682,474,500**				**3,013,435,041**	**10,353,096,959**
	01				**ACTIVIDADES CENTRALES**	**275,634,891**						**275,634,891**
		00	00	0001	DIRECCION YCOORDINACION INSTITUCIONAL	249,674,127						249,674,127
		00	00	0002	ADMINISTRACCION TECNICA Y FINANCIERA	13,764,785						13,764,785
		00	00	0003	ANALISIS Y FORMULACION DE POLITICAS FISCALES	12,195,979						12,195,979
	02				**MODERNIZACION DE ADMINISTRACION DE FINANZAS PUBLI**	**0**					**90,000,000**	**90,000,000**
		00	11	0131	EJECUCIÓN DEL PROGRAMA						90,000,000	90,000,000
	11				**ADMINISTRACCION DE LAS OPERACIONES DEL TESORO**	**165,377,900**						**165,377,900**
		00	00	0001	DIRECCION Y COORDINACION	30,470,144						30,470,144
		00	00	0002	ADMINISTRACION DE FLUJOS DE FONDOS	134,907,756						134,907,756
	12				**REGISTRO Y CONTROL DE BIENES INMUEBLES**	**61,981,426**						**61,981,426**
		00	00	0001	DIRECCION Y ADMINISTRACION FINANCIERA	39,814,708						39,814,708
		00	00	0002	SERVICIOS TECNICOS DEL CATASTRO	22,166,718						22,166,718
	13				**ADMINISTRACCION DE BIENES NACIONALES**	**226,726,692**						**226,726,692**
		00	00	0001	DIRECCION Y COORDINACION	101,621,264						101,621,264
		00	00	0002	ADMINISTRACCION DE LAS PROPIEDADES DEL ESTADO	125,105,428						125,105,428
	14				**DIRECCION GENERAL DE CONTRATACIONES PUBLICAS**	**49,448,038**						**49,448,038**
		00	00	0001	DIRECCION Y COORDINACION	36,728,726						36,728,726
		00	00	0002	ADM. DE COMPRAS Y CONT. DE BIENES Y SERV. DEL ESTADO	12,719,312						12,719,312
	15				**FORMU. DE POLITICAS TRIBUTARIA Y GESTION DE EXONER**	**21,215,170**						**21,215,170**
		00	00	0001	DIRECCION Y COORDINACION	18,931,837						18,931,837
		00	00	0002	FORMULACION DE POLITICAS Y NORMAS TRIBUTARIAS	2,283,333						2,283,333
	16				**CAPACITACION EN POLITICAS Y GESTION FISCAL.**	**25,796,341**						**25,796,341**
		00	00	0001	DIRECCION Y COORDINACION	17,679,171						17,679,171
		00	00	0002	PROGRAMACION Y DESESARROLLO DE LA CAPACITACION	8,117,170						8,117,170
	17				**SERVICIOS DE CONTABILIDAD GUBERNAMENTAL**	**76,339,275**						**76,339,275**
		00	00	0001	DIRECCION Y COORDINACION	47,713,674						47,713,674
		00	00	0002	REGISTRO Y CONTROL DE INGRESOS Y GASTOS PUBLICOS	28,625,601						28,625,601
	18				**ADMINISTRACION DE CREDITO PUBLICO.**	**49,620,964**						**49,620,964**
		00	00	0001	DIRECCION Y COORDINACION	10,768,335						10,768,335
		00	00	0002	ADMINISTRACION DEL CREDITO PUBLICO	38,852,629						38,852,629

DISTRIBUCION POR ESTRUCTURA PROGRAMATICA, SEGUN GRUPO FUENTE DE FINANCIAMIENTO
ADMINISTRACION CENTRAL

0205 SECRETARIA DE ESTADO DE HACIENDA

SUB CAP	PROG		PRY	ACT OBRAS	DESCRIPCION	F/Esp GENERAL	F/Esp CON DESTINO ESPECIFICO	FONDO PROPIO	TRANSFERENCIAS	CREDITO INTERNO	RECURSOS EXTERNOS	TOTAL GENERAL
01					**SEC. DE ESTADO DE HACIENDA**	**6,657,187,418**	**682,474,500**				**3,013,435,041**	**10,353,096,959**
	19				**MODERNIZACION DE LA ADMINISTRACION FINANCIERA**	**52,301,347**						**52,301,347**
		00	00	0001	DIRECCION Y COORDINACION	52,301,347						52,301,347
	20				**ADMINISTRACION PRESUPUESTARIA**	**322,521,416**						**322,521,416**
		00	00	0001	DIRECCION Y COORDINACION	278,441,416						278,441,416
		00	00	0002	ADMINISTRACION DEL PRESUPUESTO NACIONAL	44,080,000						44,080,000
	21				**ADMINISTRACION DE PENSIONES Y JUBILACIONES.**	**16,488,850**						**16,488,850**
		00	00	0001	DIRECCION Y COORDINACION	3,729,955						3,729,955
		00	00	0002	ADMINISTRACION DE PENSIONES CIVILES	12,758,895						12,758,895
	96				**DEUDA PUBLICA Y OTRAS OPERACIONES FINANCIERAS**	**0**		**0**				**682,474,500**
		00	00	0000	N/A		682,474,500		0			682,474,500
	98				**ADMINISTRACION DE CONTRIBUCIONES ESPECIALES**	**85,000,000**						**85,000,000**
		00	00	0000	ADMINISTRACION DE CONTRIBUCIONES ESPECIALES	85,000,000						85,000,000
	99				**ADM. DE ACTIVOS, PASIVOS Y TRANSFERENCIAS**	**5,228,735,108**					**2,923,435,041**	**8,152,170,149**
		00	00	0000	ADMINISTRACION DE TRANSFERENCIAS, PASIVOS Y ACTIVOS FINANCIEROS	5,228,735,108					2,923,435,041	8,152,170,149
					Total Capitulo	**6,657,187,418**	**682,474,500**				**3,013,435,041**	**10,353,096,959**

Clasificacion por Capitulo, Objeto y Grupo Fuente de Financiamientos

ADMINISTRACION CENTRAL

(Expresado en RD$)

2008

fp_pro_cla_x_capobj_fte.rdf

27/05/2008 08:10:05

00103157921-PRODUCCION

Sistema Integrado de Gestión Financiera

Periodo: 2008 **Version:** 1

Capitulo 0205 **SECRETARIA DE ESTADO DE HACIENDA**

SubCapitulo 01 **SEC. DE ESTADO DE HACIENDA**

CODIGO	DESCRIPCION	GRUPO TIPO FUENTES INTERNAS				GRUPO TIPO FUENTES EXTERNAS			TOTAL GENERAL
		F/Esp General	F/Esp con Destino Especifico	Credito Interno	Total Fuentes Internas	Crédito Externo	Donación Externa	Total Fuentes Externas	
1	**SERVICIOS PERSONALES**	**847,232,847**			**847,232,847**				**847,232,847**
11	SUELDOS PARA CARGOS FIJOS	491,709,664			491,709,664				491,709,664
12	SUELDOS PERSONAL TEMPORERO	98,362,840			98,362,840				98,362,840
13	SOBRESUELDOS	64,966,426			64,966,426				64,966,426
15	HONORARIOS	104,285,135			104,285,135				104,285,135
18	GRATIFICACIONES Y BONIFICACIONES	30,157,605			30,157,605				30,157,605
19	CONTRIBUCIONES A LA SEGURIDAD SOCIAL	57,751,177			57,751,177				57,751,177
2	**SERVICIOS NO PERSONALES**	**261,829,901**			**261,829,901**	**34,000,000**		**34,000,000**	**295,829,901**
21	SERVICIOS DE COMUNICACIONES	43,698,392			43,698,392				43,698,392
22	SERVICIOS BÁSICOS	34,369,007			34,369,007				34,369,007
23	PUBLICIDAD, IMPRESIÓN Y ENCUADERNACIÓN	27,763,849			27,763,849				27,763,849
24	VIÁTICOS	14,523,686			14,523,686				14,523,686
25	TRANSPORTE Y ALMACENAJE	3,927,089			3,927,089				3,927,089
26	ALQUILERES	5,736,972			5,736,972				5,736,972
27	SEGUROS	51,189,002			51,189,002				51,189,002
28	CONSERV., REPS. MENORES Y CONSTS. TEMP.	23,285,018			23,285,018				23,285,018
29	OTROS SERVICIOS NO PERSONALES	57,336,886			57,336,886	34,000,000		34,000,000	91,336,886
3	**MATERIALES Y SUMINISTROS**	**146,770,273**			**146,770,273**				**146,770,273**
31	ALIMENTOS Y PRODUCTOS AGROFORESTALES	16,045,824			16,045,824				16,045,824
32	TEXTILES Y VESTUARIO	5,504,238			5,504,238				5,504,238
33	PRODUCTOS DE PAPEL, CARTÓN E IMPRESOS	49,659,227			49,659,227				49,659,227
34	COMBUSTIBLES, LUBRICANTES, PROD. QUÍMICOS Y C	18,411,184			18,411,184				18,411,184
35	PRODUCTOS DE CUERO,CAUCHO Y PLASTICOS	4,734,451			4,734,451				4,734,451
36	PRODUCTOS DE MINERALES METALICOS Y NO METAL	1,399,619			1,399,619				1,399,619
39	PRODUCTOS Y ÚTILES VARIOS	51,015,730			51,015,730				51,015,730
4	**TRANSFERENCIAS CORRIENTES**	**5,036,422,241**			**5,036,422,241**				**5,036,422,241**
42	TRANSFERENCIAS CORRIENTES AL SECTOR PRIVAD	107,687,133			107,687,133				107,687,133
43	TRANSFERENCIAS CORRIENTES AL SECTOR PÚBLIC	4,928,735,108			4,928,735,108				4,928,735,108
5	**TRANSFERENCIAS DE CAPITAL**	**300,000,000**			**300,000,000**	**2,923,435,041**		**2,923,435,041**	**3,223,435,041**
52	TRANSFERENCIAS DE CAPITAL AL SECTOR PÚBLICO	300,000,000			300,000,000	2,923,435,041		2,923,435,041	3,223,435,041
6	**ACTIVOS NO FINANCIEROS**	**64,932,156**			**64,932,156**	**56,000,000**		**56,000,000**	**120,932,156**
61	MAQUINARIA Y EQUIPO	38,998,370			38,998,370	56,000,000		56,000,000	94,998,370
63	CONSTRUCCIONES Y MEJORAS	2,252,390			2,252,390				2,252,390
69	OTROS ACTIVOS	23,681,396			23,681,396				23,681,396
8	**PASIVOS FINANCIEROS**		**682,474,500**	**0**	**682,474,500**				**682,474,500**
87	DISMINUCIÓN DE PASIVOS CON PROVEEDORES		682,474,500	0	682,474,500				682,474,500
	Total SubCapitulo	**6,657,187,418**	**682,474,500**	**0**	**7,339,661,918**	**3,013,435,041**	**0**	**3,013,435,041**	**10,353,096,959**

Total General	**6,657,187,418**	**682,474,500**	**0**	**7,339,661,918**	**3,013,435,041**		**3,013,435,041**	**10,353,096,959**

Clasificacion por Programa, Objeto y Grupo Fuente de Financiamientos

ADMINISTRACION CENTRAL

(Expresado en RD$)

2008

Sistema Integrado de Gestión Financiera

Periodo: 2008 Version: 1

Capitulo 0205 SECRETARIA DE ESTADO DE HACIENDA
SubCapitulo 01 SEC. DE ESTADO DE HACIENDA

Programa 01 ACTIVIDADES CENTRALES

CODIGO	DESCRIPCION	GRUPO TIPO FUENTES INTERNAS				GRUPO TIPO FUENTES EXTERNAS			TOTAL GENERAL
		F/Esp General	F/Esp con Destino Especifico	Credito Interno	Total Fuentes Internas	Crédito Externo	Donación Externa	Total Fuentes Externas	
1	**SERVICIOS PERSONALES**	**185,422,141**			**185,422,141**				**185,422,141**
11	SUELDOS PARA CARGOS FIJOS	132,602,068			132,602,068				132,602,068
12	SUELDOS PERSONAL TEMPORERO	12,800,000			12,800,000				12,800,000
13	SOBRESUELDOS	18,250,000			18,250,000				18,250,000
15	HONORARIOS	1,400,000			1,400,000				1,400,000
18	GRATIFICACIONES Y BONIFICACIONES	7,409,279			7,409,279				7,409,279
19	CONTRIBUCIONES A LA SEGURIDAD SOCIAL	12,960,794			12,960,794				12,960,794
2	**SERVICIOS NO PERSONALES**	**58,793,740**			**58,793,740**				**58,793,740**
21	SERVICIOS DE COMUNICACIONES	26,041,000			26,041,000				26,041,000
22	SERVICIOS BÁSICOS	12,198,000			12,198,000				12,198,000
24	VIÁTICOS	2,031,440			2,031,440				2,031,440
25	TRANSPORTE Y ALMACENAJE	680,000			680,000				680,000
26	ALQUILERES	1,200,000			1,200,000				1,200,000
27	SEGUROS	12,972,000			12,972,000				12,972,000
28	CONSERV., REPS. MENORES Y CONSTS. TEMP.	446,000			446,000				446,000
29	OTROS SERVICIOS NO PERSONALES	3,225,300			3,225,300				3,225,300
3	**MATERIALES Y SUMINISTROS**	**15,670,010**			**15,670,010**				**15,670,010**
31	ALIMENTOS Y PRODUCTOS AGROFORESTALES	3,500,000			3,500,000				3,500,000
32	TEXTILES Y VESTUARIO	1,040,000			1,040,000				1,040,000
33	PRODUCTOS DE PAPEL, CARTÓN E IMPRESOS	2,286,500			2,286,500				2,286,500
34	COMBUSTIBLES, LUBRICANTES, PROD. QUÍMICOS Y C	2,343,510			2,343,510				2,343,510
35	PRODUCTOS DE CUERO,CAUCHO Y PLASTICOS	1,000,000			1,000,000				1,000,000
39	PRODUCTOS Y ÚTILES VARIOS	5,500,000			5,500,000				5,500,000
4	**TRANSFERENCIAS CORRIENTES**	**4,078,000**			**4,078,000**				**4,078,000**
42	TRANSFERENCIAS CORRIENTES AL SECTOR PRIVAD	4,078,000			4,078,000				4,078,000
6	**ACTIVOS NO FINANCIEROS**	**11,671,000**			**11,671,000**				**11,671,000**
69	OTROS ACTIVOS	11,671,000			11,671,000				11,671,000
	Total Programa	**275,634,891**			**275,634,891**				**275,634,891**

Clasificacion por Programa, Objeto y Grupo Fuente de Financiamientos

ADMINISTRACION CENTRAL

(Expresado en RD$)

2008

Sistema Integrado de Gestión Financiera

Periodo: 2008 Version: 1

Capitulo 0205 SECRETARIA DE ESTADO DE HACIENDA
SubCapitulo 01 SEC. DE ESTADO DE HACIENDA

Programa 02 MODERNIZACION DE ADMINISTRACION DE FINANZAS PUBLICAS

CODIGO	DESCRIPCION	GRUPO TIPO FUENTES INTERNAS				GRUPO TIPO FUENTES EXTERNAS			TOTAL GENERAL
		F/Esp General	F/Esp con Destino Especifico	Credito Interno	Total Fuentes Internas	Crédito Externo	Donación Externa	Total Fuentes Externas	
2	**SERVICIOS NO PERSONALES**					**34,000,000**		**34,000,000**	**34,000,000**
29	OTROS SERVICIOS NO PERSONALES					34,000,000		34,000,000	34,000,000
6	**ACTIVOS NO FINANCIEROS**					**56,000,000**		**56,000,000**	**56,000,000**
61	MAQUINARIA Y EQUIPO					56,000,000		56,000,000	56,000,000
	Total Programa	**0**			**0**	**90,000,000**		**90,000,000**	**90,000,000**

Clasificacion por Programa, Objeto y Grupo Fuente de Financiamientos

ADMINISTRACION CENTRAL

(Expresado en RD$)

2008

Sistema Integrado de Gestión Financiera

Periodo: 2008 Version: 1

Capitulo 0205 SECRETARIA DE ESTADO DE HACIENDA
SubCapitulo 01 SEC. DE ESTADO DE HACIENDA

Programa 12 REGISTRO Y CONTROL DE BIENES INMUEBLES

CODIGO	DESCRIPCION	GRUPO TIPO FUENTES INTERNAS				GRUPO TIPO FUENTES EXTERNAS			TOTAL GENERAL
		F/Esp General	F/Esp con Destino Especifico	Credito Interno	Total Fuentes Internas	Crédito Externo	Donación Externa	Total Fuentes Externas	
1	**SERVICIOS PERSONALES**	**36,449,112**			**36,449,112**				**36,449,112**
11	SUELDOS PARA CARGOS FIJOS	22,105,002			22,105,002				22,105,002
12	SUELDOS PERSONAL TEMPORERO	2,771,635			2,771,635				2,771,635
13	SOBRESUELDOS	3,423,600			3,423,600				3,423,600
15	HONORARIOS	2,400,000			2,400,000				2,400,000
18	GRATIFICACIONES Y BONIFICACIONES	2,217,678			2,217,678				2,217,678
19	CONTRIBUCIONES A LA SEGURIDAD SOCIAL	3,531,197			3,531,197				3,531,197
2	**SERVICIOS NO PERSONALES**	**17,517,876**			**17,517,876**				**17,517,876**
21	SERVICIOS DE COMUNICACIONES	1,800,776			1,800,776				1,800,776
22	SERVICIOS BÁSICOS	1,412,200			1,412,200				1,412,200
23	PUBLICIDAD, IMPRESIÓN Y ENCUADERNACIÓN	881,664			881,664				881,664
24	VIÁTICOS	2,375,279			2,375,279				2,375,279
25	TRANSPORTE Y ALMACENAJE	140,794			140,794				140,794
26	ALQUILERES	2,074,944			2,074,944				2,074,944
27	SEGUROS	2,467,915			2,467,915				2,467,915
28	CONSERV., REPS. MENORES Y CONSTS. TEMP.	523,950			523,950				523,950
29	OTROS SERVICIOS NO PERSONALES	5,840,354			5,840,354				5,840,354
3	**MATERIALES Y SUMINISTROS**	**4,832,248**			**4,832,248**				**4,832,248**
31	ALIMENTOS Y PRODUCTOS AGROFORESTALES	711,000			711,000				711,000
32	TEXTILES Y VESTUARIO	835,679			835,679				835,679
33	PRODUCTOS DE PAPEL, CARTÓN E IMPRESOS	210,004			210,004				210,004
34	COMBUSTIBLES, LUBRICANTES, PROD. QUÍMICOS Y C	2,488,668			2,488,668				2,488,668
35	PRODUCTOS DE CUERO,CAUCHO Y PLASTICOS	81,614			81,614				81,614
36	PRODUCTOS DE MINERALES METALICOS Y NO METAL	14,843			14,843				14,843
39	PRODUCTOS Y ÚTILES VARIOS	490,440			490,440				490,440
4	**TRANSFERENCIAS CORRIENTES**	**393,240**			**393,240**				**393,240**
42	TRANSFERENCIAS CORRIENTES AL SECTOR PRIVAD	393,240			393,240				393,240
6	**ACTIVOS NO FINANCIEROS**	**2,788,950**			**2,788,950**				**2,788,950**
61	MAQUINARIA Y EQUIPO	2,788,950			2,788,950				2,788,950
	Total Programa	**61,981,426**			**61,981,426**				**61,981,426**

Clasificacion por Programa, Objeto y Grupo Fuente de Financiamientos

ADMINISTRACION CENTRAL

(Expresado en RD$)

2008

Sistema Integrado de Gestión Financiera

Periodo: 2008 Version: 1

Capitulo 0205 SECRETARIA DE ESTADO DE HACIENDA
SubCapitulo 01 SEC. DE ESTADO DE HACIENDA

Programa 13 ADMINISTRACCION DE BIENES NACIONALES

CODIGO	DESCRIPCION	GRUPO TIPO FUENTES INTERNAS				GRUPO TIPO FUENTES EXTERNAS			TOTAL GENERAL
		F/Esp General	F/Esp con Destino Especifico	Credito Interno	Total Fuentes Internas	Crédito Externo	Donación Externa	Total Fuentes Externas	
1	**SERVICIOS PERSONALES**	**184,052,830**			**184,052,830**				**184,052,830**
11	SUELDOS PARA CARGOS FIJOS	121,229,457			121,229,457				121,229,457
12	SUELDOS PERSONAL TEMPORERO	40,000,000			40,000,000				40,000,000
13	SOBRESUELDOS	3,566,652			3,566,652				3,566,652
15	HONORARIOS	3,428,568			3,428,568				3,428,568
18	GRATIFICACIONES Y BONIFICACIONES	2,770,317			2,770,317				2,770,317
19	CONTRIBUCIONES A LA SEGURIDAD SOCIAL	13,057,836			13,057,836				13,057,836
2	**SERVICIOS NO PERSONALES**	**30,942,057**			**30,942,057**				**30,942,057**
21	SERVICIOS DE COMUNICACIONES	4,920,000			4,920,000				4,920,000
22	SERVICIOS BÁSICOS	5,764,000			5,764,000				5,764,000
23	PUBLICIDAD, IMPRESIÓN Y ENCUADERNACIÓN	3,000,000			3,000,000				3,000,000
24	VIÁTICOS	2,041,343			2,041,343				2,041,343
25	TRANSPORTE Y ALMACENAJE	85,714			85,714				85,714
27	SEGUROS	13,631,000			13,631,000				13,631,000
28	CONSERV., REPS. MENORES Y CONSTS. TEMP.	500,000			500,000				500,000
29	OTROS SERVICIOS NO PERSONALES	1,000,000			1,000,000				1,000,000
3	**MATERIALES Y SUMINISTROS**	**10,414,958**			**10,414,958**				**10,414,958**
31	ALIMENTOS Y PRODUCTOS AGROFORESTALES	1,598,624			1,598,624				1,598,624
32	TEXTILES Y VESTUARIO	131,786			131,786				131,786
33	PRODUCTOS DE PAPEL, CARTÓN E IMPRESOS	1,784,246			1,784,246				1,784,246
34	COMBUSTIBLES, LUBRICANTES, PROD. QUÍMICOS Y C	2,600,000			2,600,000				2,600,000
35	PRODUCTOS DE CUERO,CAUCHO Y PLASTICOS	1,387,561			1,387,561				1,387,561
36	PRODUCTOS DE MINERALES METALICOS Y NO METAL	788,330			788,330				788,330
39	PRODUCTOS Y ÚTILES VARIOS	2,124,411			2,124,411				2,124,411
6	**ACTIVOS NO FINANCIEROS**	**1,316,847**			**1,316,847**				**1,316,847**
61	MAQUINARIA Y EQUIPO	1,316,847			1,316,847				1,316,847
	Total Programa	**226,726,692**			**226,726,692**				**226,726,692**

Clasificacion por Programa, Objeto y Grupo Fuente de Financiamientos

ADMINISTRACION CENTRAL

(Expresado en RD$)

2008

Sistema Integrado de Gestión Financiera

Periodo: 2008 Version: 1

Capitulo 0205 SECRETARIA DE ESTADO DE HACIENDA
SubCapitulo 01 SEC. DE ESTADO DE HACIENDA

Programa 14 DIRECCION GENERAL DE CONTRATACIONES PUBLICAS

CODIGO	DESCRIPCION	GRUPO TIPO FUENTES INTERNAS				GRUPO TIPO FUENTES EXTERNAS			TOTAL GENERAL
		F/Esp General	F/Esp con Destino Especifico	Credito Interno	Total Fuentes Internas	Crédito Externo	Donación Externa	Total Fuentes Externas	
1	**SERVICIOS PERSONALES**	**18,172,800**			**18,172,800**				**18,172,800**
11	SUELDOS PARA CARGOS FIJOS	9,914,603			9,914,603				9,914,603
12	SUELDOS PERSONAL TEMPORERO	4,560,000			4,560,000				4,560,000
13	SOBRESUELDOS	936,000			936,000				936,000
18	GRATIFICACIONES Y BONIFICACIONES	601,327			601,327				601,327
19	CONTRIBUCIONES A LA SEGURIDAD SOCIAL	2,160,870			2,160,870				2,160,870
2	**SERVICIOS NO PERSONALES**	**14,568,218**			**14,568,218**				**14,568,218**
21	SERVICIOS DE COMUNICACIONES	312,000			312,000				312,000
22	SERVICIOS BÁSICOS	512,400			512,400				512,400
23	PUBLICIDAD, IMPRESIÓN Y ENCUADERNACIÓN	630,000			630,000				630,000
24	VIÁTICOS	720,000			720,000				720,000
25	TRANSPORTE Y ALMACENAJE	61,000			61,000				61,000
26	ALQUILERES	720,000			720,000				720,000
27	SEGUROS	616,620			616,620				616,620
28	CONSERV., REPS. MENORES Y CONSTS. TEMP.	122,198			122,198				122,198
29	OTROS SERVICIOS NO PERSONALES	10,874,000			10,874,000				10,874,000
3	**MATERIALES Y SUMINISTROS**	**2,681,518**			**2,681,518**				**2,681,518**
31	ALIMENTOS Y PRODUCTOS AGROFORESTALES	828,000			828,000				828,000
32	TEXTILES Y VESTUARIO	240,000			240,000				240,000
33	PRODUCTOS DE PAPEL, CARTÓN E IMPRESOS	301,942			301,942				301,942
34	COMBUSTIBLES, LUBRICANTES, PROD. QUÍMICOS Y C	843,192			843,192				843,192
35	PRODUCTOS DE CUERO,CAUCHO Y PLASTICOS	53,428			53,428				53,428
39	PRODUCTOS Y ÚTILES VARIOS	414,956			414,956				414,956
4	**TRANSFERENCIAS CORRIENTES**	**39,429**			**39,429**				**39,429**
42	TRANSFERENCIAS CORRIENTES AL SECTOR PRIVAD	39,429			39,429				39,429
6	**ACTIVOS NO FINANCIEROS**	**13,986,073**			**13,986,073**				**13,986,073**
61	MAQUINARIA Y EQUIPO	4,146,077			4,146,077				4,146,077
69	OTROS ACTIVOS	9,839,996			9,839,996				9,839,996
	Total Programa	**49,448,038**			**49,448,038**				**49,448,038**

Clasificacion por Programa, Objeto y Grupo Fuente de Financiamientos

ADMINISTRACION CENTRAL

(Expresado en RD$)

2008

Sistema Integrado de Gestión Financiera

Periodo: 2008 Version: 1

Capitulo 0205 SECRETARIA DE ESTADO DE HACIENDA
SubCapitulo 01 SEC. DE ESTADO DE HACIENDA

Programa 15 FORMU. DE POLITICAS TRIBUTARIA Y GESTION DE EXONERACIONES

CODIGO	DESCRIPCION	GRUPO TIPO FUENTES INTERNAS				GRUPO TIPO FUENTES EXTERNAS			TOTAL GENERAL
		F/Esp General	F/Esp con Destino Especifico	Credito Interno	Total Fuentes Internas	Crédito Externo	Donación Externa	Total Fuentes Externas	
1	**SERVICIOS PERSONALES**	**11,384,069**			**11,384,069**				**11,384,069**
11	SUELDOS PARA CARGOS FIJOS	6,331,200			6,331,200				6,331,200
12	SUELDOS PERSONAL TEMPORERO	2,520,000			2,520,000				2,520,000
13	SOBRESUELDOS	628,648			628,648				628,648
18	GRATIFICACIONES Y BONIFICACIONES	657,686			657,686				657,686
19	CONTRIBUCIONES A LA SEGURIDAD SOCIAL	1,246,535			1,246,535				1,246,535
2	**SERVICIOS NO PERSONALES**	**4,338,103**			**4,338,103**				**4,338,103**
21	SERVICIOS DE COMUNICACIONES	800,616			800,616				800,616
22	SERVICIOS BÁSICOS	467,023			467,023				467,023
24	VIÁTICOS	240,000			240,000				240,000
25	TRANSPORTE Y ALMACENAJE	45,238			45,238				45,238
27	SEGUROS	1,330,462			1,330,462				1,330,462
28	CONSERV., REPS. MENORES Y CONSTS. TEMP.	532,337			532,337				532,337
29	OTROS SERVICIOS NO PERSONALES	922,427			922,427				922,427
3	**MATERIALES Y SUMINISTROS**	**2,269,275**			**2,269,275**				**2,269,275**
31	ALIMENTOS Y PRODUCTOS AGROFORESTALES	307,800			307,800				307,800
32	TEXTILES Y VESTUARIO	454,747			454,747				454,747
33	PRODUCTOS DE PAPEL, CARTÓN E IMPRESOS	96,803			96,803				96,803
34	COMBUSTIBLES, LUBRICANTES, PROD. QUÍMICOS Y C	444,000			444,000				444,000
35	PRODUCTOS DE CUERO,CAUCHO Y PLASTICOS	72,000			72,000				72,000
36	PRODUCTOS DE MINERALES METALICOS Y NO METAL	164,400			164,400				164,400
39	PRODUCTOS Y ÚTILES VARIOS	729,525			729,525				729,525
4	**TRANSFERENCIAS CORRIENTES**	**2,941,723**			**2,941,723**				**2,941,723**
42	TRANSFERENCIAS CORRIENTES AL SECTOR PRIVAD	2,941,723			2,941,723				2,941,723
6	**ACTIVOS NO FINANCIEROS**	**282,000**			**282,000**				**282,000**
61	MAQUINARIA Y EQUIPO	282,000			282,000				282,000
	Total Programa	**21,215,170**			**21,215,170**				**21,215,170**

Clasificacion por Programa, Objeto y Grupo Fuente de Financiamientos

ADMINISTRACION CENTRAL

(Expresado en RD$)

2008

Sistema Integrado de Gestión Financiera

Periodo: 2008 Version: 1

Capitulo 0205 SECRETARIA DE ESTADO DE HACIENDA
SubCapitulo 01 SEC. DE ESTADO DE HACIENDA

Programa 16 CAPACITACION EN POLITICAS Y GESTION FISCAL.

CODIGO	DESCRIPCION	GRUPO TIPO FUENTES INTERNAS				GRUPO TIPO FUENTES EXTERNAS			TOTAL GENERAL
		F/Esp General	F/Esp con Destino Especifico	Credito Interno	Total Fuentes Internas	Crédito Externo	Donación Externa	Total Fuentes Externas	
1	**SERVICIOS PERSONALES**	**17,232,389**			**17,232,389**				**17,232,389**
11	SUELDOS PARA CARGOS FIJOS	10,342,538			10,342,538				10,342,538
12	SUELDOS PERSONAL TEMPORERO	2,006,628			2,006,628				2,006,628
15	HONORARIOS	2,499,216			2,499,216				2,499,216
18	GRATIFICACIONES Y BONIFICACIONES	506,287			506,287				506,287
19	CONTRIBUCIONES A LA SEGURIDAD SOCIAL	1,877,720			1,877,720				1,877,720
2	**SERVICIOS NO PERSONALES**	**3,981,002**			**3,981,002**				**3,981,002**
21	SERVICIOS DE COMUNICACIONES	985,692			985,692				985,692
22	SERVICIOS BÁSICOS	466,708			466,708				466,708
24	VIÁTICOS	25,714			25,714				25,714
27	SEGUROS	1,346,494			1,346,494				1,346,494
28	CONSERV., REPS. MENORES Y CONSTS. TEMP.	948,286			948,286				948,286
29	OTROS SERVICIOS NO PERSONALES	208,108			208,108				208,108
3	**MATERIALES Y SUMINISTROS**	**2,250,297**			**2,250,297**				**2,250,297**
31	ALIMENTOS Y PRODUCTOS AGROFORESTALES	559,800			559,800				559,800
32	TEXTILES Y VESTUARIO	100,647			100,647				100,647
33	PRODUCTOS DE PAPEL, CARTÓN E IMPRESOS	409,170			409,170				409,170
34	COMBUSTIBLES, LUBRICANTES, PROD. QUÍMICOS Y C	499,578			499,578				499,578
35	PRODUCTOS DE CUERO,CAUCHO Y PLASTICOS	21,223			21,223				21,223
36	PRODUCTOS DE MINERALES METALICOS Y NO METAL	9,879			9,879				9,879
39	PRODUCTOS Y ÚTILES VARIOS	650,000			650,000				650,000
6	**ACTIVOS NO FINANCIEROS**	**2,332,653**			**2,332,653**				**2,332,653**
61	MAQUINARIA Y EQUIPO	1,852,540			1,852,540				1,852,540
63	CONSTRUCCIONES Y MEJORAS	480,113			480,113				480,113
	Total Programa	**25,796,341**			**25,796,341**				**25,796,341**

Clasificacion por Programa, Objeto y Grupo Fuente de Financiamientos

ADMINISTRACION CENTRAL

(Expresado en RD$)

2008

Sistema Integrado de Gestión Financiera

Periodo: 2008 Version: 1

Capitulo 0205 SECRETARIA DE ESTADO DE HACIENDA
SubCapitulo 01 SEC. DE ESTADO DE HACIENDA

Programa 17 SERVICIOS DE CONTABILIDAD GUBERNAMENTAL

CODIGO	DESCRIPCION	GRUPO TIPO FUENTES INTERNAS				GRUPO TIPO FUENTES EXTERNAS			TOTAL GENERAL
		F/Esp General	F/Esp con Destino Especifico	Credito Interno	Total Fuentes Internas	Crédito Externo	Donación Externa	Total Fuentes Externas	
1	**SERVICIOS PERSONALES**	**36,289,566**			**36,289,566**				**36,289,566**
11	SUELDOS PARA CARGOS FIJOS	18,351,535			18,351,535				18,351,535
12	SUELDOS PERSONAL TEMPORERO	5,316,215			5,316,215				5,316,215
13	SOBRESUELDOS	4,728,475			4,728,475				4,728,475
15	HONORARIOS	3,000,000			3,000,000				3,000,000
18	GRATIFICACIONES Y BONIFICACIONES	1,378,321			1,378,321				1,378,321
19	CONTRIBUCIONES A LA SEGURIDAD SOCIAL	3,515,020			3,515,020				3,515,020
2	**SERVICIOS NO PERSONALES**	**24,900,785**			**24,900,785**				**24,900,785**
21	SERVICIOS DE COMUNICACIONES	1,725,248			1,725,248				1,725,248
22	SERVICIOS BÁSICOS	5,865,720			5,865,720				5,865,720
23	PUBLICIDAD, IMPRESIÓN Y ENCUADERNACIÓN	876,385			876,385				876,385
24	VIÁTICOS	544,443			544,443				544,443
25	TRANSPORTE Y ALMACENAJE	105,968			105,968				105,968
26	ALQUILERES	681,428			681,428				681,428
27	SEGUROS	2,979,468			2,979,468				2,979,468
28	CONSERV., REPS. MENORES Y CONSTS. TEMP.	734,023			734,023				734,023
29	OTROS SERVICIOS NO PERSONALES	11,388,102			11,388,102				11,388,102
3	**MATERIALES Y SUMINISTROS**	**13,318,999**			**13,318,999**				**13,318,999**
31	ALIMENTOS Y PRODUCTOS AGROFORESTALES	1,099,236			1,099,236				1,099,236
32	TEXTILES Y VESTUARIO	11,779			11,779				11,779
33	PRODUCTOS DE PAPEL, CARTÓN E IMPRESOS	183,544			183,544				183,544
34	COMBUSTIBLES, LUBRICANTES, PROD. QUÍMICOS Y C	957,768			957,768				957,768
35	PRODUCTOS DE CUERO,CAUCHO Y PLASTICOS	164,625			164,625				164,625
36	PRODUCTOS DE MINERALES METALICOS Y NO METAL	38,539			38,539				38,539
39	PRODUCTOS Y ÚTILES VARIOS	10,863,508			10,863,508				10,863,508
6	**ACTIVOS NO FINANCIEROS**	**1,829,925**			**1,829,925**				**1,829,925**
61	MAQUINARIA Y EQUIPO	1,329,925			1,329,925				1,329,925
69	OTROS ACTIVOS	500,000			500,000				500,000
	Total Programa	**76,339,275**			**76,339,275**				**76,339,275**

Clasificacion por Programa, Objeto y Grupo Fuente de Financiamientos

ADMINISTRACION CENTRAL

(Expresado en RD$)

2008

Sistema Integrado de Gestión Financiera

Periodo: 2008 Version: 1

Capitulo 0205 SECRETARIA DE ESTADO DE HACIENDA
SubCapitulo 01 SEC. DE ESTADO DE HACIENDA

Programa 18 ADMINISTRACION DE CREDITO PUBLICO.

CODIGO	DESCRIPCION	GRUPO TIPO FUENTES INTERNAS				GRUPO TIPO FUENTES EXTERNAS			TOTAL GENERAL
		F/Esp General	F/Esp con Destino Especifico	Credito Interno	Total Fuentes Internas	Crédito Externo	Donación Externa	Total Fuentes Externas	
1	**SERVICIOS PERSONALES**	**36,094,451**			**36,094,451**				**36,094,451**
11	SUELDOS PARA CARGOS FIJOS	20,401,269			20,401,269				20,401,269
12	SUELDOS PERSONAL TEMPORERO	10,824,000			10,824,000				10,824,000
13	SOBRESUELDOS	2,048,639			2,048,639				2,048,639
18	GRATIFICACIONES Y BONIFICACIONES	721,894			721,894				721,894
19	CONTRIBUCIONES A LA SEGURIDAD SOCIAL	2,098,649			2,098,649				2,098,649
2	**SERVICIOS NO PERSONALES**	**11,486,513**			**11,486,513**				**11,486,513**
21	SERVICIOS DE COMUNICACIONES	475,000			475,000				475,000
24	VIÁTICOS	668,230			668,230				668,230
25	TRANSPORTE Y ALMACENAJE	347,890			347,890				347,890
28	CONSERV., REPS. MENORES Y CONSTS. TEMP.	9,995,393			9,995,393				9,995,393
3	**MATERIALES Y SUMINISTROS**	**1,440,000**			**1,440,000**				**1,440,000**
31	ALIMENTOS Y PRODUCTOS AGROFORESTALES	350,000			350,000				350,000
33	PRODUCTOS DE PAPEL, CARTÓN E IMPRESOS	350,000			350,000				350,000
34	COMBUSTIBLES, LUBRICANTES, PROD. QUÍMICOS Y C	450,000			450,000				450,000
39	PRODUCTOS Y ÚTILES VARIOS	290,000			290,000				290,000
4	**TRANSFERENCIAS CORRIENTES**	**600,000**			**600,000**				**600,000**
42	TRANSFERENCIAS CORRIENTES AL SECTOR PRIVAD	600,000			600,000				600,000
	Total Programa	**49,620,964**			**49,620,964**				**49,620,964**

Clasificacion por Programa, Objeto y Grupo Fuente de Financiamientos

ADMINISTRACION CENTRAL

(Expresado en RD$)

2008

Sistema Integrado de Gestión Financiera

Periodo: 2008 Version: 1

Capitulo 0205 SECRETARIA DE ESTADO DE HACIENDA
SubCapitulo 01 SEC. DE ESTADO DE HACIENDA

Programa 19 MODERNIZACION DE LA ADMINISTRACION FINANCIERA

CODIGO	DESCRIPCION	GRUPO TIPO FUENTES INTERNAS				GRUPO TIPO FUENTES EXTERNAS			TOTAL GENERAL
		F/Esp General	F/Esp con Destino Especifico	Credito Interno	Total Fuentes Internas	Crédito Externo	Donación Externa	Total Fuentes Externas	
1	**SERVICIOS PERSONALES**	**45,712,044**			**45,712,044**				**45,712,044**
15	HONORARIOS	45,712,044			45,712,044				45,712,044
2	**SERVICIOS NO PERSONALES**	**4,664,303**			**4,664,303**				**4,664,303**
21	SERVICIOS DE COMUNICACIONES	240,000			240,000				240,000
26	ALQUILERES	285,600			285,600				285,600
29	OTROS SERVICIOS NO PERSONALES	4,138,703			4,138,703				4,138,703
3	**MATERIALES Y SUMINISTROS**	**1,925,000**			**1,925,000**				**1,925,000**
34	COMBUSTIBLES, LUBRICANTES, PROD. QUÍMICOS Y C	18,000			18,000				18,000
39	PRODUCTOS Y ÚTILES VARIOS	1,907,000			1,907,000				1,907,000
	Total Programa	**52,301,347**			**52,301,347**				**52,301,347**

Clasificacion por Programa, Objeto y Grupo Fuente de Financiamientos

ADMINISTRACION CENTRAL

(Expresado en RD$)

2008

Sistema Integrado de Gestión Financiera

Periodo: 2008 Version: 1

Capitulo 0205 SECRETARIA DE ESTADO DE HACIENDA
SubCapitulo 01 SEC. DE ESTADO DE HACIENDA

Programa 20 ADMINISTRACION PRESUPUESTARIA

CODIGO	DESCRIPCION	GRUPO TIPO FUENTES INTERNAS				GRUPO TIPO FUENTES EXTERNAS			TOTAL GENERAL
		F/Esp General	F/Esp con Destino Especifico	Credito Interno	Total Fuentes Internas	Crédito Externo	Donación Externa	Total Fuentes Externas	
1	**SERVICIOS PERSONALES**	**197,967,475**			**197,967,475**				**197,967,475**
11	SUELDOS PARA CARGOS FIJOS	107,456,315			107,456,315				107,456,315
12	SUELDOS PERSONAL TEMPORERO	9,629,453			9,629,453				9,629,453
13	SOBRESUELDOS	18,949,412			18,949,412				18,949,412
15	HONORARIOS	45,045,307			45,045,307				45,045,307
18	GRATIFICACIONES Y BONIFICACIONES	8,082,046			8,082,046				8,082,046
19	CONTRIBUCIONES A LA SEGURIDAD SOCIAL	8,804,942			8,804,942				8,804,942
2	**SERVICIOS NO PERSONALES**	**63,905,223**			**63,905,223**				**63,905,223**
21	SERVICIOS DE COMUNICACIONES	2,208,048			2,208,048				2,208,048
22	SERVICIOS BÁSICOS	3,823,940			3,823,940				3,823,940
23	PUBLICIDAD, IMPRESIÓN Y ENCUADERNACIÓN	21,225,800			21,225,800				21,225,800
24	VIÁTICOS	4,008,000			4,008,000				4,008,000
25	TRANSPORTE Y ALMACENAJE	1,500,000			1,500,000				1,500,000
26	ALQUILERES	700,000			700,000				700,000
27	SEGUROS	10,741,043			10,741,043				10,741,043
28	CONSERV., REPS. MENORES Y CONSTS. TEMP.	4,008,000			4,008,000				4,008,000
29	OTROS SERVICIOS NO PERSONALES	15,690,392			15,690,392				15,690,392
3	**MATERIALES Y SUMINISTROS**	**36,018,398**			**36,018,398**				**36,018,398**
31	ALIMENTOS Y PRODUCTOS AGROFORESTALES	2,464,664			2,464,664				2,464,664
32	TEXTILES Y VESTUARIO	1,880,400			1,880,400				1,880,400
33	PRODUCTOS DE PAPEL, CARTÓN E IMPRESOS	2,782,660			2,782,660				2,782,660
34	COMBUSTIBLES, LUBRICANTES, PROD. QUÍMICOS Y C	3,780,000			3,780,000				3,780,000
35	PRODUCTOS DE CUERO,CAUCHO Y PLASTICOS	1,044,000			1,044,000				1,044,000
36	PRODUCTOS DE MINERALES METALICOS Y NO METAL	312,000			312,000				312,000
39	PRODUCTOS Y ÚTILES VARIOS	23,754,674			23,754,674				23,754,674
4	**TRANSFERENCIAS CORRIENTES**	**9,846,200**			**9,846,200**				**9,846,200**
42	TRANSFERENCIAS CORRIENTES AL SECTOR PRIVAD	9,846,200			9,846,200				9,846,200
6	**ACTIVOS NO FINANCIEROS**	**14,784,120**			**14,784,120**				**14,784,120**
61	MAQUINARIA Y EQUIPO	13,113,720			13,113,720				13,113,720
69	OTROS ACTIVOS	1,670,400			1,670,400				1,670,400
	Total Programa	**322,521,416**			**322,521,416**				**322,521,416**

Clasificacion por Programa, Objeto y Grupo Fuente de Financiamientos

ADMINISTRACION CENTRAL

(Expresado en RD$)

2008

Sistema Integrado de Gestión Financiera

Periodo: 2008 Version: 1

Capitulo 0205 SECRETARIA DE ESTADO DE HACIENDA
SubCapitulo 01 SEC. DE ESTADO DE HACIENDA

Programa 21 ADMINISTRACION DE PENSIONES Y JUBILACIONES.

CODIGO	DESCRIPCION	GRUPO TIPO FUENTES INTERNAS				GRUPO TIPO FUENTES EXTERNAS			TOTAL GENERAL
		F/Esp General	F/Esp con Destino Especifico	Credito Interno	Total Fuentes Internas	Crédito Externo	Donación Externa	Total Fuentes Externas	
1	**SERVICIOS PERSONALES**	**16,488,850**			**16,488,850**				**16,488,850**
11	SUELDOS PARA CARGOS FIJOS	13,238,490			13,238,490				13,238,490
18	GRATIFICACIONES Y BONIFICACIONES	1,202,590			1,202,590				1,202,590
19	CONTRIBUCIONES A LA SEGURIDAD SOCIAL	2,047,770			2,047,770				2,047,770
	Total Programa	**16,488,850**			**16,488,850**				**16,488,850**

Sistema Integrado de Gestión Financiera

Periodo: 2008 Version: 1

Clasificacion por Programa, Objeto y Grupo Fuente de Financiamientos

ADMINISTRACION CENTRAL

(Expresado en RD$)

2008

Capitulo 0205 SECRETARIA DE ESTADO DE HACIENDA
SubCapitulo 01 SEC. DE ESTADO DE HACIENDA

Programa 96 DEUDA PUBLICA Y OTRAS OPERACIONES FINANCIERAS

CODIGO	DESCRIPCION	GRUPO TIPO FUENTES INTERNAS				GRUPO TIPO FUENTES EXTERNAS			TOTAL GENERAL
		F/Esp General	F/Esp con Destino Especifico	Credito Interno	Total Fuentes Internas	Crédito Externo	Donación Externa	Total Fuentes Externas	
8	PASIVOS FINANCIEROS		682,474,500		682,474,500				682,474,500
87	DISMINUCIÓN DE PASIVOS CON PROVEEDORES		682,474,500		682,474,500				682,474,500
	Total Programa	0	682,474,500	0	682,474,500				682,474,500

Clasificacion por Programa, Objeto y Grupo Fuente de Financiamientos

ADMINISTRACION CENTRAL

(Expresado en RD$)

2008

Sistema Integrado de Gestión Financiera

Periodo: 2008 Version: 1

Capitulo 0205 SECRETARIA DE ESTADO DE HACIENDA
SubCapitulo 01 SEC. DE ESTADO DE HACIENDA

Programa 98 ADMINISTRACION DE CONTRIBUCIONES ESPECIALES

CODIGO	DESCRIPCION	GRUPO TIPO FUENTES INTERNAS				GRUPO TIPO FUENTES EXTERNAS			TOTAL GENERAL
		F/Esp General	F/Esp con Destino Especifico	Credito Interno	Total Fuentes Internas	Crédito Externo	Donación Externa	Total Fuentes Externas	
4	**TRANSFERENCIAS CORRIENTES**	**85,000,000**			**85,000,000**				**85,000,000**
42	TRANSFERENCIAS CORRIENTES AL SECTOR PRIVAD	85,000,000			85,000,000				85,000,000
	Total Programa	**85,000,000**			**85,000,000**				**85,000,000**

Sistema Integrado de Gestión Financiera

Periodo: 2008 Version: 1

Clasificacion por Programa, Objeto y Grupo Fuente de Financiamientos

ADMINISTRACION CENTRAL

(Expresado en RD$)

2008

Capitulo 0205 SECRETARIA DE ESTADO DE HACIENDA
SubCapitulo 01 SEC. DE ESTADO DE HACIENDA

Programa 99 ADM. DE ACTIVOS, PASIVOS Y TRANSFERENCIAS

CODIGO	DESCRIPCION	GRUPO TIPO FUENTES INTERNAS				GRUPO TIPO FUENTES EXTERNAS			TOTAL GENERAL
		F/Esp General	F/Esp con Destino Especifico	Credito Interno	Total Fuentes Internas	Crédito Externo	Donación Externa	Total Fuentes Externas	
4	**TRANSFERENCIAS CORRIENTES**	**4,928,735,108**			**4,928,735,108**				**4,928,735,108**
43	TRANSFERENCIAS CORRIENTES AL SECTOR PÚBLIC	4,928,735,108			4,928,735,108				4,928,735,108
5	**TRANSFERENCIAS DE CAPITAL**	**300,000,000**			**300,000,000**	**2,923,435,041**		**2,923,435,041**	**3,223,435,041**
52	TRANSFERENCIAS DE CAPITAL AL SECTOR PÚBLICO	300,000,000			300,000,000	2,923,435,041		2,923,435,041	3,223,435,041
	Total Programa	**5,228,735,108**			**5,228,735,108**	**2,923,435,041**		**2,923,435,041**	**8,152,170,149**
	Total General	**6,657,187,418**	**682,474,500**	**0**	**7,339,661,918**	**3,013,435,041**		**3,013,435,041**	**10,353,096,959**

SECRETARIA DE ESTADO DE HACIENDA

PROGRAMA 96, DEUDA PUBLICA Y OTRAS OPERACIONES FINANCIERAS

VALOR EN RD$

SUB-CUENTA	INSTITUCION	APROPIACION FUENTE ESPECIFICA NO. 2043
871	DISMINUCION DE CUENTAS POR PAGAR INTERNA A CORTO PLAZO (DIRECCION GRAL. DE IMPUESTOS INTERNOS)	682.474.500
	TOTAL	**682.474.500**

PROGRAMA 98, ADMINISTRACION DE CONTRIBUCIONES ESPECIALES

VALOR EN RD$

SUB-CUENTA	CONCEPTO	APROPIACION 2008
	TRANSFERENCIA CORRIENTE	
421	AYUDAS (PORTUARIOS)	85.000.000
	TOTAL	**85.000.000**

SECRETARIA DE ESTADO DE HACIENDA

PROGRAMA 99, ADMINISTRACION DE ACTIVOS, PASIVOS Y TRANSFERENCIAS

VALORES EN RD$

		TRANSFERENCIAS DE CAPITAL				
SUB-CUENTA	INSTITUCIONES	TRANSFERENCIAS CORRIENTES FUENTE GENERAL	SUB-CUENTA	RECURSOS INTERNOS	RECURSOS EXTERNOS	TOTAL GENERAL
432	DIRECCION GRAL. DE IMPUESTOS INTERNOS	2.192.892.916				2.192.892.916
432	SUPERINTENDENCIA DE SEGUROS	432.000.000				432.000.000
432	SUPERINTENDENCIA DE VALORES	28.834.153				28.834.153
432	DIRECCION GENERAL DE ADUANAS	2.264.811.184				2.264.811.184
436	CAJA DE AH. P/OBREROS Y MONTE PIEDAD	10.196.855				10.196.855
	DIRECCION GRAL. DE IMPUESTOS INTERNOS		525	300.000.000		300.000.000
	CORPORACION DOM DE EMPRESAS ELECTRICAS (CDEEE)		525		2.665.109.939	2.665.109.939
	BANCO CENTRAL DE LA REPUBLICA DOMINICANA		522		29.449.102	29.449.102
	DIRECCION GENERAL DE ADUANAS		522		228.876.000	228.876.000
	TOTALES	**4.928.735.108**		**300.000.000**	**2.923.435.041**	**8.152.170.149**

CAPITULO 206
SECRETARIA DE ESTADO DE EDUCACION
AÑO 2008

DIGEPRES
Dirección General de Presupuesto

SECRETARIA DE ESTADO DE EDUCACION

INFORMACION GENERAL

- Misión
- Visión
- Política Institucional
- Resultados Estratégicos Plan Decenal 2007-2017
- Metas por Programas Presupuestarios 2008
- Resumen de Productos y Servicios Finales
- Resumen Financiero Programas Protegidos

INFORMACION FINANCIERA

- Distribución por Estructura Programática, según Grupo Fuente de Financiamiento, Administración Central.
- Clasificación por capítulo, objeto y Grupo Fuente de financiamientos, Administración Central.
- Programa 98, Administración de Contribuciones Especiales.

SECRETARIA DE ESTADO DE EDUCACION

Misión

Regular el Sistema Educativo dominicano de conformidad con la Ley General de Educación No. 66-97, garantizando el derecho de todos los dominicanos y dominicanas a una educación de calidad, mediante la formación de hombres y mujeres libres, críticos y creativos; capaces de participar y construir una sociedad libre, democrática y participativa, justa y solidaria, aptos para cuestionarla en forma permanente; que combinen el trabajo productivo, el servicio comunitario y la formación humanística, científica y tecnológica con el disfrute del acervo cultural de la humanidad, con la participación e integración de los distintos sectores de la sociedad, a fin de contribuir al desarrollo nacional y al suyo propio.

Visión

Lograr que todos los dominicanos y dominicanas tengan acceso a una educación pertinente y de calidad, asumiendo como principio el respeto a la diversidad, fortaleciendo la identidad cultural; formando seres humanos para el ejercicio de una vida activa y democrática, generando actitudes innovadoras y cambios en la sociedad y garantizando una calidad educativa que asegure el desarrollo sostenible y la cultura de paz.

Política Institucional

- Fomentar la educación como recurso esencial para el desarrollo individual, primordial y social.
- Formar personas capaces de contribuir eficientemente al progreso del país, mediante la creación de una conciencia de nación y la estimulación de la capacidad productiva nacional.
- Dotar de una educación apropiada, gratuita y equitativa a todos los dominicanos, sin exclusiones.
- Proteger y orientar la utilización racional de los recursos naturales, la defensa de la calidad del medio ambiente y el equilibrio ecológico.
- Fomentar la interacción entre la vida educativa y la vida de la comunidad, a fin de propiciar la apropiación de los conocimientos y técnicas, de acuerdo con el desarrollo biopsicosocial de los ciudadanos.
- Proveer los recursos necesarios para el desarrollo exitoso de los planes educativos.

SECRETARIA DE ESTADO DE EDUCACION

Resultados Estratégicos Plan Decenal 2007 – 2017:

1- Lograr la universalidad del grado pre-primaria de calidad para toda la población de cinco años, en un ambiente rico en estímulos, a fin de promover el desarrollo integral de los niños y las niñas, con currículo nacional estandarizado, flexible, con profesoras y profesores que tienen una adecuada formación inicial y continua y con la activa participación de padres y tutores.

1.1 Al año 2012 se contará con una cobertura del 100% de la población de niñas y niños de cinco años que cursan obligatoriamente el grado de último curso del Nivel Inicial.

1.2 Al año 2015 todos los niños y niñas de quince años habrán completado una Educación Básica de calidad, siendo el primer ciclo de dicho nivel una educación de calidad a nivel internacional.

2- Lograr la consolidación, expansión y diversificación del Nivel de Educación Media y la modalidad de Educación de Adultos, de calidad, como paso al mercado laboral o continuidad en la vida universitaria.

2.1. Contar con la consolidación, expansión y diversificación de la Educación Media de Calidad en plena articulación con la Educación Técnico Profesional y con la Educación de Adultos.

2.2. Contar con la consolidación, expansión y diversificación de la Educación de Adultos de calidad en articulación con la Educación Media y la Educación Técnico Profesional, así como con organismos del Estado y de la amplia gama de organizaciones de la sociedad dominicana.

3- Revisar integralmente el currículo de todos los niveles y modalidades, logrando su pertinencia permanente integrando la tecnología de la información y las comunicaciones (TICs.) Difundirlo y aplicarlo en forma integral en todo el sistema educativo, estimulando la apropiación de una cultura curricular en el sistema y en la sociedad dominicana.

3.1.Contar con un Currículo Nacional Básico y las correspondientes adecuaciones que el sistema educativo requiera, integralmente revisado, validado y puesto inicialmente en marcha, que integre las tecnologías de la información y de la comunicación y demás recursos pertinentes de aprendizaje.

3.2. Contar con centros educativos que conocen y aplican de manera eficiente el Currículo Oficial en el Nivel y Modalidad correspondiente, desarrollando estrategias propias de una gestión curricular adecuada, articulada, graduada y alineada.

4- Lograr el desarrollo de un Sistema de Evaluación del Desempeño para los diversos actores educativos, centrado en el aprendizaje de los estudiantes.

4.1. Contar con un Sistema de Evaluación del Desempeño para los diversos actores educativos en funcionamiento y realizando acciones relevantes iníciales.

4.2. Contar con estándares de evaluación en aplicación y una unidad descentralizada que administre las Pruebas Nacionales y otras pruebas que se diseñen para el propósito.

5- Lograr la construcción, rehabilitación y mantenimiento de la cantidad de aulas necesarias para atender la demanda social de educación publica, con los niveles de calidad y equidad propuestos por el currículo oficial.

5.1. Contar con espacios escolares organizados, tener estudios técnicos de factibilidad de los sitios idóneos para la localización de dichos espacios, con los correspondientes registros de las tierras para posibles construcciones escolares y registros del mobiliario escolar, construir y rehabilitar las aulas necesarias, en lo posible separadas por niveles y modalidades, diseño y aplicación de un Sistema de Mantenimiento Escolar.

5.2. Contar con nuevos sistemas de información y estadísticas, de planificación y supervisión de la infraestructura escolar y del mobiliario escolar, para lograr escuelas físicamente organizadas por ciclos educativos.

6- Lograr el desarrollo de un Sistema de Formación de Recursos Humanos para el Sector Educación, a cargo de la Secretaría de Estado de Educación, con la capacidad para producir la cantidad y calidad de los profesionales que requiere el sistema para su adecuado desempeño.

6.1. Contar con un Sistema de Formación de Recursos Humanos de la Secretaría de Estado de Educación en funcionamiento.

6.2. Contar con un Sistema que incorpore al personal docente mediante concurso y expida las pre-certificaciones y las certificaciones pertinentes.

7- Lograr que los estudiantes de los sectores sociales más vulnerables cuenten con los requeridos apoyos para que puedan acceder y progresar en la escuela.

7.1. Contar con diagnósticos e inventarios actualizados de los estudiantes provenientes de los sectores sociales más vulnerables que requieren de apoyo inmediato.

7.2. Contar con las condiciones de apoyo específico instaladas y en funcionamiento en beneficio de las y los estudiantes de los sectores sociales más vulnerables de todo el país.

8- Lograr que los padres y madres de familia y amigos de la escuela sean actores comprometidos en la construcción de una educación de calidad en el espacio escolar.

8.1. La comunidad y sus organizaciones intermedias se integren al proceso de construcción de la calidad de la educación en el espacio escolar.

8.2. La comunidad y sus organizaciones intermedias se incorporen al proceso de construcción de la calidad de la educación en el espacio escolar.

9- Lograr el mejoramiento de la calidad de la educación dominicana mediante el fortalecimiento de la escuela como núcleo del sistema educativo.

9.1. Contar con la reorganización global del sistema educativo para mejorar su eficiencia y servir mejor a la escuela.

9.2. Contar con un proceso de descentralización en marcha, centrado en la escuela como eje del sistema educativo.

10- Lograr un Pacto Social en apoyo al Plan Decenal y un incremento progresivo y sostenido del financiamiento público de la educación, que cubra en el año 2012 el monto del 4% PIB establecido por la Ley General de Educación y lo sobrepase hacia la fase final de ejecución del Plan Decenal 2007-2017, con el fin de contribuir al mejoramiento constante de la calidad de la educación general dominicana.

10.1. Contar con un pacto social en apoyo al Plan Decenal de Educación 2007-2017.

10.2. Contar con un incremento progresivo y sostenido del financiamiento público de la educación general durante el período 2007-2017.

SECRETARIA DE ESTADO DE EDUCACION

Metas por Programas Presupuestarios 2008:

Programa	Actividades	Metas 2008
12 Servicios Técnicos Pedagógicos	Desarrollo y refuerzo del currículo	Currículos del primer ciclo de educación básica revisados, reformulados y puestos a prueba.
	Evaluación de la calidad de los centros educativos	Monitorear a 2,000 centros educativos de los 105 distritos del país en el cumplimiento de la jornada escolar.
		Supervisar a las 18 regionales en la Implementación del Modelo de Gestión de la Calidad
		Supervisar administrativamente 170 centros de media y 830 de básica
		Supervisión de 547 centros de educación de adultos
		Estudio estandarizado internacional de logros de aprendizajes de estudiantes de 3ro y 4to de Primaria realizado. (PISA)
		Estudio diagnóstico nacional de logros de aprendizajes de estudiantes de 4to primaria y 2do de media.
		Pruebas Nacionales aplicadas a estudiantes que finalizan primaria y secundaria.
		Evaluación diagnostica de la gestión pedagógica a Maestros de 50 Escuelas por regional.
		Instituto de Investigación y evaluación de la Calidad puesto en funcionamiento.
	Modelo de Gestión de Calidad de los Centros Educativos	
	Apoyo psicológico	Reconocer a 1,134 estudiantes meritorios/as y 54 Maestros/as Meritorios/as.
		Galardonar a 180 estudiantes premiados máxima excelencia.
		Premiar a 360 Estudiantes Meritorios/as del Nivel Básico, con la participación en el Campamento de Verano.
		Participación de 360 Estudiantes Meritorios/as en el Foro Juvenil.
	Medios didácticos y de apoyo educativo	Distribuir 15, 167,143 libros de textos a los estudiantes de inicial, básica y media.
		Distribuir Materiales didácticos para aulas (Globos terráqueos, juegos de químicas…)
		Distribuir 8,100 unidades de software educativos entre Centros Educativos.

SECRETARIA DE ESTADO DE EDUCACION

	Desarrollo centros de recursos, infotecas y bibliotecas electrónicas (DGIE)	Dotar de un laboratorio móvil a 500 centros educativos con el fin de economizar y optimizar la tecnología en todas las áreas posibles.
13 Educación Inicial	Educación Inicial	Matricular a 128,688 niños y niñas de 5 años en el nivel preprimario público.
		Terminación y construcción de 76 aulas nivel inicial.
		Iniciar la Construcción 212 aulas a nivel inicial.
		Terminar y prehabitar 132 aulas nivel inicial.
		Terminar la rehabilitación 189 aulas nivel inicial
14 Servicios Educación básica	Educación básica.	Matricular 1,286,352 niños y niñas en la educación básica ordinaria. .
		Rehabilitar 350 aulas nivel básico.
		Rehabilitar 366 aulas nivel básico de escuela multigrado innovadas.
		Construir 62 aulas a nivel básico.
15 Servicios Educación media y técnico profesional.	Educación media general	Matricular a 363,310 jóvenes (as) en la educación media general ordinaria. .
		Matricular 15,000 estudiantes en sobre edad en el Programa de Nivelación para finalización de bachillerato en 1 año.
		Matricular 25,000 niños y niñas en el Programa de habilitación para el nivel medio.
		Matricular a 40,000 estudiantes del nivel medio en sobre edad en el Programa de Bachillerato Acelerado.
	Educación media técnico profesional	Matricular a 24,199 jóvenes en educación técnico profesional.
16 Servicios Educación de Adultos	Educación Adultos.	Alfabetizar a 55,356 adultos a través de la red nacional de alfabetización.
		Matricular a 145,000 adultos en la educación básica de adultos.
		Matricular a 55,000 adultos en educación media de adultos. (PREPARA)
		Matricular a 25,700 adultos en la educación laboral de adultos.
17 Servicios de Bienestar Estudiantil y Magisterial		Dotar de 1,286,352 raciones de desayuno diarios escolar de diferentes modalidades distribuidas.
		Dotar de 300,000 juegos de mochilas, zapatos, uniformes y útiles escolares distribuidos entre estudiantes en situación de vulnerabilidad.

SECRETARIA DE ESTADO DE EDUCACION

RESUMEN DE PRODUCTOS Y SERVICIOS FINALES

PRODUCTOS Y SERVICIOS	UNIDAD DE MEDIDA	META PROGRAMADA 2008	MEDIO VERIFICACION
Alumnos egresados de Educ. Inicial	Alumnos (as)	126,426	Niños de cinco años matriculados
Alumnos matriculados de Educ. Básica	Alumnos (as)	1,269,025	Promoción de los Alumnos de los niveles siguientes
Alumnos matriculados de Educ. Media y ETP	Alumnos (as)	401, 011	Matriculación de los egresados del nivel básico Promoción de los Alumnos de los niveles siguientes
Alumnos matriculados de Educ. Básica de Adultos	Alumnos (as)	235,750	Promoción en cada año de los tres ciclos de la Educ. Básica de Adultos
Adultos alfabetizados	Personas	55,356	Reportes instituciones red alfabetización.
Ingreso de Nuevos Maestros 1ro EB	Maestros	3,212	Maestros ingresados
Libros de Textos Producidos	Libros	15, 167,143	Libros entregados
Materiales Didácticos	Material didáctico	100% población estudiantil todos los niveles	Material didáctico entregado
Formación y Capacitación de Profesores	Profesores capacitados	5,000	Tasa de profesores capacitados y titulados
Desayuno escolar	Raciones distribuidas	1, 286,352 (diarias) 231,543,360 (anuales)	Estadísticas escolares y monitoreo
Uniformes y zapatos escolares.	Juego de uniformes y zapatos distribuido.	300,000	Estadísticas y monitoreo
Mochila escolar con útiles escolares.	Mochila distribuida.	300,000	Estadística y monitoreo. Aumento asistencia y retención escolar
Construcción de aulas	Aula general	725	Estadísticas infraestructura escolar
Construcción de aulas	Aulas nivel básico	62	Estadísticas infraestructura escolar
Construcción de aulas	Aulas nivel inicial	76	Estadísticas infraestructura escolar

SECRETARIA DE ESTADO DE EDUCACION

Construcción y equipamiento de Centros Educativos.	Centro modelo de educación inicial construido y equipado	12	Estadísticas infraestructura escolar.
Rehabilitaciones de aulas	Aulas nivel inicial terminadas rehabilitación	132	Estadísticas infraestructura escolar.
Rehabilitaciones de aulas	Aulas nivel inicial iniciadas rehabilitación	189	Estadísticas infraestructura escolar.
Rehabilitaciones de aulas	Aulas nivel básico	350	Estadísticas infraestructura escolar
Rehabilitaciones de aulas	Aulas nivel básico escuela multigrado innovada.	366	Estadísticas infraestructura escolar
Reparaciones de aulas	Aulas generales.	1,810	Porcentaje de aulas reparadas.
Mantenimiento de aulas	Aulas generales.	15,000	Cantidad aulas reciben mantenimiento.
Aulas dotadas de mobiliario y equipos.	Aulas generales.	6, 707	Cantidad de aulas equipadas

SECRETARIA DE ESTADO DE EDUCACION

RESUMEN FINANCIERO PROGRAMAS PROTEGIDOS

PROGRAMAS	PRESUPUESTO AÑO 2008
Repitencia, Sobriedad, Deserción a Estudiantes de Menores Ingresos	472,049,996
Instituto Nacional de Formación y Capacitación Magisterial (INAFOCAM)	200,000,004
Instituto Salome Ureña	102,900,000
Reparaciones y Construcciones	2,517,958,972
Equipos y Mobiliarios	665,679,169
Libros de Textos y Materiales Didácticos	578,945,563
Desayuno Escolar	2,574,717,081
Total	**7,112,250,785**

0206 SEC. DE ESTADO DE EDUCACIÓN

SUB CAP	PROG	SUB PRG	PRY	ACT OBRAS	DESCRIPCION	F/Esp GENERAL	F/Esp CON DESTINO ESPECIFICO	FONDO PROPIO	TRANSFERENCIAS	CREDITO INTERNO	RECURSOS EXTERNOS	TOTAL GENERAL
01					**SEC. DE ESTADO DE EDUCACION**	**24,164,696,943**				**400,000,000**	**2,224,515,597**	**26,789,212,540**
	01				**ACTIVIDADES CENTRALES**	**3,453,520,323**						**3,453,520,323**
		00	00	0001	DIRECCION YCOORDINACION SUPERIOR	1,079,269,229						1,079,269,229
		00	00	0002	PIANIFICACION EDUCATIVA	42,907,398						42,907,398
		00	00	0003	GESTION ADMINISTRATIVA Y FINAANCIERA	292,135,877						292,135,877
		00	00	0004	GESTION ADMINISTRACION DE LOS REC. HUMANOS	1,907,553,593						1,907,553,593
		00	00	0005	GESTION Y DESARROLLO TECNOLOGICO	44,910,046						44,910,046
		00	00	0006	PARTICIPACION COMUNITARIA	3,426,718						3,426,718
		00	00	0007	DIRECCION Y COORD. DE CULTURA	4,896,101						4,896,101
		00	00	0008	GESTION Y DESCENTRALIZACION	3,000,000						3,000,000
		00	00	0009	SERVICIOS DE SEGURIDAD ESCOLAR	74,536,944						74,536,944
		00	00	0010	COORDINACION DE INFRAEST. ESCOLAR	884,417						884,417
	02				**PROYECTO CENTRAL**	**0**					**909,152,500**	**909,152,500**
		00	11	0001	PROGRAMA DE APOYO PRESUPUESTARIO SECTORIAL						909,152,500	909,152,500
	12				**SERVICIOS TÉCNICOS PEDAGÓGICOS**	**712,883,171**						**712,883,171**
		00	00	0001	DIRECCION Y COORDINACION TECNICA DEL SIST. EDUCATIVO	8,398,846						8,398,846
		00	00	0002	DESARROLLO Y REFUERZO DEL CURRICULUM	18,401,103						18,401,103
		00	00	0003	MEDIOS DIDACTICOS Y DE APOYO EDUCATIVO	519,107,846						519,107,846
		00	00	0004	APOYO PSICOLOGICO	12,141,329						12,141,329
		00	00	0005	INVESTIGACION E INNOVACION EDUCATIVA	100,000,000						100,000,000
		00	00	0006	EDUCACION AMBIENTAL	1,621,866						1,621,866
		00	00	0007	DESARROLLO DE CENTROS DE RECURSOS INFOTECAS Y BIBLIOTECAS ELECTRONICAS	6,901,935						6,901,935
		00	00	0008	EVALUACION DE LA CALIDAD DE LOS CENTROS EDUCATIVOS	45,310,246						45,310,246
		00	00	0009	MODELO DE GESTION DE CALIDAD DE LOS CENTROS EDUC.	1,000,000						1,000,000
	13				**SERVICIOS DE EDUCACION INICIAL**	**1,268,232,035**					**441,962,000**	**1,710,194,035**
		00	00	0001	DIRECCION Y COORDINACION	39,791,472						39,791,472
		00	00	0002	EDUCACION INICIAL	1,175,617,163						1,175,617,163
		00	11	0001	PROGRAMA DE FORTALECIMIENTO EDUCACION INICIAL	52,823,400					441,962,000	494,785,400
	14				**SERVICIOS DE EDUCACION BASICA.**	**9,063,284,896**				**400,000,000**	**713,321,406**	**10,176,606,302**
		00	00	0001	DIRECCION Y COORDINACION	18,396,695						18,396,695

0206 SEC. DE ESTADO DE EDUCACIÓN

SUB CAP	PROG		PRY	ACT OBRAS	DESCRIPCION	F/Esp GENERAL	F/Esp CON DESTINO ESPECIFICO	FONDO PROPIO	TRANSFERENCIAS	CREDITO INTERNO	RECURSOS EXTERNOS	TOTAL GENERAL
01					**SEC. DE ESTADO DE EDUCACION**	**24,164,696,943**				**400,000,000**	**2,224,515,597**	**26,789,212,540**
	14				**SERVICIOS DE EDUCACION BASICA.**	**9,063,284,896**				**400,000,000**	**713,321,406**	**10,176,606,302**
		00	00	0002	ENSEÑANZA BASICA	8,928,416,478				400,000,000		9,328,416,478
		00	00	0003	EDUCACION ESPECIAL	28,432,723						28,432,723
		00	11	0131	EJECUCIÓN DEL PROGRAMA	88,039,000					713,321,406	801,360,406
	15				**SERVICIOS DE EDUCACION MEDIA, ARTES Y TEC. PROFES.**	**3,703,851,677**					**92,075,419**	**3,795,927,096**
		00	00	0001	DIRECCION Y COORDINACION	37,067,935						37,067,935
		00	00	0002	EDUCACION MEDIA GENERAL	2,926,724,500						2,926,724,500
		00	00	0003	EDUCACION MEDIA EN ARTE	2,322,278						2,322,278
		00	00	0004	EDUCACION TECNICA PROFESIONAL	702,521,364						702,521,364
		00	11	0001	PROG. P/L MORDENIZACION EDUC.MEDIA FASE 1	35,215,600					92,075,419	127,291,019
	16				**SERVICIOS DE EDUCACION DE ADULTOS**	**662,317,890**					**68,004,272**	**730,322,162**
		00	00	0001	DIRECCION Y COORDINACION	12,461,502						12,461,502
		00	00	0002	ALFABETIZACION DE ADULTOS	5,742,964						5,742,964
		00	00	0003	EDUCACION BASICA	571,808,783						571,808,783
		00	00	0004	EDUCACION MEDIA	12,223,840						12,223,840
		00	00	0005	EDUCACION LABORAL	60,080,801						60,080,801
		00	12	0131	EJECUCIÓN DEL PROGRAMA						68,004,272	68,004,272
	17				**SERVICIOS DE BIENESTAR ESTUDIANTIL**	**2,818,154,745**						**2,818,154,745**
		00	00	0001	DIRECCION Y COORDINACION	2,710,996,015						2,710,996,015
		00	00	0002	APOYO SOCIO EDUCATIVO Y A LA VULNERABILIDAD	95,736,395						95,736,395
		00	00	0003	SERVICIO DE SALUD ESCOLAR	11,422,335						11,422,335
	98				**ADMINISTRACION DE CONTRIBUCIONES ESPECIALES**	**2,482,452,206**						**2,482,452,206**
		00	00	0000	ADMINISTRACION DE CONTRIBUCIONES ESPECIALES	2,482,452,206						2,482,452,206
					Total Capitulo	**24,164,696,943**				**400,000,000**	**2,224,515,597**	**26,789,212,540**

Clasificacion por Capitulo, Objeto y Grupo Fuente de Financiamientos

ADMINISTRACION CENTRAL

(Expresado en RD$)

2008

fp_pro_cla_x_capobj_fte.rdf

27/05/2008 08:18:27

00103157921-PRODUCCION

Sistema Integrado de Gestión Financiera

Periodo: 2008 **Version:** 1

Capitulo 0206 **SEC. DE ESTADO DE EDUCACIÓN**
SubCapitulo 01 **SEC. DE ESTADO DE EDUCACION**

CODIGO	DESCRIPCION	GRUPO TIPO FUENTES INTERNAS				GRUPO TIPO FUENTES EXTERNAS			TOTAL GENERAL
		F/Esp General	F/Esp con Destino Especifico	Credito Interno	Total Fuentes Internas	Crédito Externo	Donación Externa	Total Fuentes Externas	
1	**SERVICIOS PERSONALES**	**15,408,449,668**			**15,408,449,668**	**190,170,058**	**909,152,500**	**1,099,322,558**	**16,507,772,226**
11	SUELDOS PARA CARGOS FIJOS	11,209,021,069			11,209,021,069				11,209,021,069
12	SUELDOS PERSONAL TEMPORERO	1,901,265,447			1,901,265,447				1,901,265,447
13	SOBRESUELDOS	74,536,944			74,536,944				74,536,944
15	HONORARIOS	276,919,400			276,919,400	190,170,058	909,152,500	1,099,322,558	1,376,241,958
18	GRATIFICACIONES Y BONIFICACIONES	560,071,619			560,071,619				560,071,619
19	CONTRIBUCIONES A LA SEGURIDAD SOCIAL	1,386,635,189			1,386,635,189				1,386,635,189
2	**SERVICIOS NO PERSONALES**	**178,369,308**			**178,369,308**	**455,385,259**		**455,385,259**	**633,754,567**
21	SERVICIOS DE COMUNICACIONES	73,743,274			73,743,274				73,743,274
22	SERVICIOS BÁSICOS	22,615,132			22,615,132				22,615,132
23	PUBLICIDAD, IMPRESIÓN Y ENCUADERNACIÓN	12,694,664			12,694,664	7,200,000		7,200,000	19,894,664
24	VIÁTICOS	13,572,269			13,572,269				13,572,269
26	ALQUILERES	21,532,117			21,532,117				21,532,117
27	SEGUROS	20,000,000			20,000,000				20,000,000
28	CONSERV., REPS. MENORES Y CONSTS. TEMP.	14,211,852			14,211,852				14,211,852
29	OTROS SERVICIOS NO PERSONALES					448,185,259		448,185,259	448,185,259
3	**MATERIALES Y SUMINISTROS**	**3,256,787,620**			**3,256,787,620**	**10,506,042**		**10,506,042**	**3,267,293,662**
31	ALIMENTOS Y PRODUCTOS AGROFORESTALES	2,574,892,119			2,574,892,119				2,574,892,119
32	TEXTILES Y VESTUARIO	57,652,688			57,652,688				57,652,688
33	PRODUCTOS DE PAPEL, CARTÓN E IMPRESOS	578,945,563			578,945,563	10,506,042		10,506,042	589,451,605
34	COMBUSTIBLES, LUBRICANTES, PROD. QUÍMICOS Y C	41,603,173			41,603,173				41,603,173
35	PRODUCTOS DE CUERO,CAUCHO Y PLASTICOS	2,220,240			2,220,240				2,220,240
39	PRODUCTOS Y ÚTILES VARIOS	1,473,837			1,473,837				1,473,837
4	**TRANSFERENCIAS CORRIENTES**	**2,482,452,206**			**2,482,452,206**				**2,482,452,206**
41	PRESTACIONES DE LA SEGURIDAD SOCIAL	762,507,152			762,507,152				762,507,152
42	TRANSFERENCIAS CORRIENTES AL SECTOR PRIVAD	634,609,707			634,609,707				634,609,707
43	TRANSFERENCIAS CORRIENTES AL SECTOR PÚBLIC	1,085,335,347			1,085,335,347				1,085,335,347
6	**ACTIVOS NO FINANCIEROS**	**2,838,638,141**			**3,238,638,141**	**659,301,738**		**659,301,738**	**3,897,939,879**
61	MAQUINARIA Y EQUIPO	665,679,169			665,679,169	35,622,326		35,622,326	701,301,495
62	INMUEBLES	50,000,000			50,000,000				50,000,000
63	CONSTRUCCIONES Y MEJORAS	2,117,958,972			2,517,958,972	623,679,412		623,679,412	3,141,638,384
69	OTROS ACTIVOS	5,000,000			5,000,000				5,000,000
	Total SubCapitulo	**24,164,696,943**	**0**	**400,000,000**	**24,564,696,943**	**2,224,515,597**	**909,152,500**	**2,224,515,597**	**26,789,212,540**

Total General	**24,164,696,943**			**24,564,696,943**	**1,315,363,097**	**909,152,500**	**2,224,515,597**	**26,789,212,540**

SECRETARIA DE ESTADO DE EDUCACIÓN

PROGRAMA 98, ADMINISTRACIÓN DE CONTRIBUCIONES ESPECIALES

Valores en RD$

SUB-CUENTA	CONCEPTO	APROPIACIÓN 2008
411	Jubilaciones y Pensiones	762,507,152
421	Programa de Reducción a la Repitencia Escolar,Sobreedad, y Deserción a Estudiantes de Menores Ingresos	472,049,996
424	Becas y Viajes de Estudios	1,437,156
425	Seguro Medico para Maestros **(SEGMA)**	29,593,183
426	Organizaciones no Gubernamentales (ONGs, en el área de Educación)	131,529,372
437	Centro Infantil de Hainamosa	10,354,961
437	Instituto Politécnico de Dajabón	12,000,000
437	Institutos Politécnicos (Varios)	83,840,000
437	Distrito y Regional de Cotui	26,212,882
437	Distrito y Regional de la Vega	47,585,892
437	Distrito y Regional de San Pedro de Macorís	40,327,579
437	Distrito y Regional de San Juan de la Maguana	27,782,973
437	Distrito y Regional de Higuey	19,703,482
437	Distrito y Regional de Santiago	56,782,782
437	Distrito y Regional de San Cristóbal (Regional No. 4)	38,205,358
437	Distrito y Regional de Barahona	17,397,019
437	Distrito y Regional de Puerto Plata	21,263,719
437	Distrito y Regional de Santo Domingo II	75,123,707
437	Distrito y Regional de Nagua	19,552,087
437	Distrito y Regional de Santo Domingo III	73,736,962
437	Distrito y Regional de San Cristóbal (Regional No. 13)	14,731,327
437	Distrito y Regional de Neyba	16,010,274
437	Distrito y Regional de Monte Plata	16,427,432
437	Distrito y Regional de Mao	16,244,981
437	Distrito y Regional de San Francisco de Macorís	29,396,363
437	Distrito y Regional de Azua	35,524,437
437	Instituto Nacional de Educación Física (INEFI)	46,731,126
437	Instituto Panamericano de Geografía e Historia	6,500,004
437	Instituto Salome Ureña (ODM)	102,900,000
437	Instituto Nacional de Bienestar Magisterial (INABIMA)	30,999,996
437	Instituto Nacional de Formación y Capacitación Magisterial (INAFOCAM)	200,000,004
	Total	**2,482,452,206**

CAPITULO 207
SECRETARIA DE ESTADO DE SALUD PUBLICA Y ASISTENCIA SOCIAL
AÑO 2008

DIGEPRES
Dirección General de Presupuesto

SECRETARIA DE ESTADO DE SALUD PÚBLICA Y ASISTENCIA SOCIAL

INFORMACION GENERAL

- **Misión**
- **Visión**
- **Política Institucional**
- **Resultados Estratégicos**
- **Resumen de Productos y Servicios Finales**
- **Resumen Financiero de los Objetivos de Desarrollo Del Milenio**

INFORMACION FINANCIERA

- **Distribución por Estructura Programática, según Grupo Fuente de Financiamiento, Administración Central**
- **Clasificación por Capitulo, Objeto y Grupo Fuente de Financiamientos, Administración Central**
- **Programa 98, Administración de Contribuciones Especiales**
- **Programa 99, Administración de Activos, Pasivos y Transferencias**

SECRETARIA DE ESTADO DE SALUD PÚBLICA Y ASISTENCIA SOCIAL

Misión

Ser reconocida como la máxima Autoridad Sanitaria Nacional por nuestro desempeño efectivo de las funciones de rectoría y el cumplimiento de las funciones esenciales de la salud publica, con RRHH competentes y comprometidos con los principios de la ética y la solidaridad humana.

Visión

Garantizar el acceso equitativo a servicios integrales de salud con calidad, promoviendo la producción social de salud, a través del ejercicio de la rectoría y el desarrollo de las funciones esenciales de salud pública, para satisfacer las necesidades de la población, con énfasis en los grupos prioritarios.

Política Institucional

- La política presupuestaria para el año 2008 está orientada a desarrollar acciones de salud dirigidas a la promoción de una oferta de servicios con mayor calidad, orientada hacia la prevención de los daños a la salud, ampliar la Cobertura de atención, mejorar la productividad Institucional y a promover estilos de vida saludables fortaleciendo los programas preventivos de salud y el primer nivel de atención así como la racionalidad y efectividad en la asignación y el uso de los recursos financieros.

- Los lineamientos de política presupuestaria, que regirán el accionar de la SESPAS para el año 2008, desempeñan un papel clave en la gestión institucional por cuanto definen las bases para la formulación del presupuesto y la ejecución de los recursos asignados que están dirigidos a lograr los objetivos siguientes:

  1. **Fortalecer la capacidad de gestión de la SESPAS** mediante la modernización de los procesos administrativos, asegurando la mayor transparencia en la gestión financiera a través de la Rendición de Cuentas, fortaleciendo la confianza ciudadana.

  2. **Lograr una efectiva Separación de las Funciones y de fondos,** según los principios y estrategias establecidas en la Ley General de Salud No. 42-01 y sus reglamentos fortaleciendo la integralidad del sistema.

  3. **Asegurar el mejor desarrollo de los *Recursos Humanos de salud*,** fortaleciendo su compromiso con los objetivos estratégicos y los resultados del Sistema Nacional de Salud, promoviendo un clima de armonía y satisfacción laboral, y la competitividad del talento humano.

4. **Desarrollar la capacidad resolutiva de los programas y redes programáticas de Salud Colectiva** fomentando la participación social y el desarrollo de acciones de promoción y prevención de la salud.

5. **Fomentar el Desarrollo y Fortalecimiento del Nivel Desconcentrado de la SESPAS (Direcciones Provinciales de Salud)** para asumir efectivamente las funciones de rectoría en los ámbitos de conducción y regulación así como la provisión de servicios de salud colectiva

6. **Organización y Estructuración de las Redes de Servicios Públicos de Salud**, con enfoque de equidad social y de género, organizada por niveles de atención y aplicando protocolos de atención según el nivel, aprobados por la SESPAS.

7. **Fortalecer la red de servicios especializados de salud**, implementando estrategias de gestión gerencial en la red de hospitales públicos y mejorando su capacidad resolutiva y la calidad de la atención para favorecer la satisfacción de los usuarios de los servicios de salud y el posicionamiento positivo de la imagen hospitalaria en la percepción social dominicana.

8. **Extender la cobertura de atención a través de la Estrategia de Atención Primaria en Salud**, desarrollando un modelo de atención familiar y comunitaria.

9. **Garantizar a la población el acceso equitativo a medicamentos de calidad, seguros y efectivos** a través del desarrollo e implementación de una política farmacéutica nacional.

10. **Dar continuidad al desarrollo del proceso de habilitación y acreditación de las entidades y establecimientos de salud,** asegurando la prestación de servicios de salud seguros y de calidad.

11. **Fortalecer las relaciones internacionales de cooperación para las acciones sanitarias**, mediante el intercambio técnico y científico, y presentación de propuestas de corto, mediano y largo plazo.

12. **Desarrollo de un plan de Inversión en Salud**, a través de la implementación de estrategias para la adecuación y mejoramiento de la infraestructura hospitalaria y la adquisición y mantenimiento preventivo de equipos hospitalarios.

13. **Avanzar en el desarrollo e implementación de un Sistema Único de Información de Salud** procurando el incremento de la cobertura y calidad del registro.

SECRETARIA DE ESTADO DE SALUD PÚBLICA Y ASISTENCIA SOCIAL

Resultados Estratégicos

- Consolidar el liderazgo sectorial de la SESPAS, mediante el fortalecimiento de la capacidad rectora, la conducción efectiva del SNS, el desarrollo institucional y la gestión del talento humano.

- Garantizar a la población servicios integrales de salud, con calidad, oportunidad y equidad, mediante el desarrollo y descentralización de las redes de SRS y el fortalecimiento y desconcentración de los programas de salud colectiva

- Promover la creación de espacios y oportunidades de participación social en el quehacer de los servicios públicos de salud y el ejercicio de la rectoría, con la finalidad de adecuar los servicios a las necesidades e intereses de la comunidad, contribuyendo al desarrollo del concepto de ciudadanía

- Garantizar el acceso equitativo a medicamentos de calidad, seguros, efectivos, y a costo razonable, mediante la correcta aplicación de la Política Nacional de Medicamentos, para asegurar la salud de la población y la sostenibilidad financiera del Sistema Nacional de Salud.

- Promover e implementar una cultura de calidad institucional, desarrollando estrategias de gestión, dirigidas a mejorar la productividad y calidad del empleo para promover la satisfacción de los usuarios y el posicionamiento positivo de la imagen de la SESPAS en la percepción social dominicana.

SECRETARIA DE ESTADO DE SALUD PÚBLICA Y ASISTENCIA SOCIAL

RESUMEN DE PRODUCTOS Y SERVICIOS FINALES

PRODUCTOS Y SERVICIOS	UNIDAD DE MEDIDA	META PROGRAMADA 2008	MEDIO DE VERIFICACION
Egresos Hospitalarios	Egresos	650,400	Registros Hospitalarios (Datos Estadísticos)
Consultas Externas	Consultas	5,797,485	Registros Hospitalarios
Emergencias Atendidas	Consultas de Emergencias	3,826,214	Registros Hospitalarios
Esquema Completo de Vacunación Aplicada	Dosis Aplicada	4,300,636	Carnet de Vacunación y Registros de salud
Asistencia Social a menores	Niños Menores	2,210	Registros de niños menores asistidos
Asistencia Social a Envejecientes	Envejecientes	826	Registros de Envejecientes asistidos
Ayuda Económica a Personas pobres	Personas pobres	332,106	Registros de ayuda económica entregada
Campañas Divulgativas	Campañas	769	Registros de campañas realizadas
Inspecciones Sanitarias	Inspección	3,887	Registros de inspección realizadas
Grupos comunitarios capacitados	Grupos comunitarios	3,430	Registros de capacitaciones realizadas
Acreditaciones Hospitalarias	Acreditaciones	900	Certificados de acreditación
Normas elaboradas	Normas	300	Documento contenido normas

SECRETARIA DE ESTADO DE SALUD PÚBLICA Y ASISTENCIA SOCIAL

RESUMEN FINANCIERO DE LOS OBJETIVOS DE DESARROLLO DEL MILENIO

Programas	Presupuesto Año 2008
Promoción y prevención de la salud mental	15,326,400
Prevención y Control de la Desnutrición	41,856,099
Prevención y Control de las enfermedades Crónicas	9,000,000
Vigilancia Epidemiológica	22,576,429
Atención a emergencias y desastres	13,700,000
Prevención y control de la Tuberculosis	68,211,852
Protección a la vejez	120,879,725
Prevención y control de la zoonosis	16,200,000
Control y vigilancias de riesgos ambientales	33,600,000
Prevención y Control de Infecciones transmisión sexual	93,217,278
Prevención y control de la enfermedades transmitida por vectores	85,239,863
Promoción, prevención y control Materna Infantil	107,593,959
Prevención y Control de la Salud Bucal	32,780,000
Servicios de Inmunizaciones	102,901,497
Fortalecimiento de la Rectoría DPS	145,600,000
Prevención y Control VIH/SIDA	15,868,073
Régimen subsidiado seguridad social	2,403,675,856
Subvención Hospitales	1,820,190,000
TOTAL GENERAL	**5,148,417,031**

0207 SEC. DE ESTADO DE SALUD PÚBLICA

SUB CAP	PROG	SUB PRG	PRY	ACT OBRAS	DESCRIPCION	F/Esp GENERAL	F/Esp CON DESTINO ESPECIFICO	FONDO PROPIO	TRANSFERENCIAS	CREDITO INTERNO	RECURSOS EXTERNOS	TOTAL GENERAL
01					**SEC. DE ESTADO DE SALUD PUBLICA**	**22,172,473,253**				**800,000,000**	**3,929,693,509**	**26,902,166,762**
	01				**ACTIVIDADES CENTRALES**	**1,376,865,538**				**200,000,000**		**1,576,865,538**
		00	00	0001	DIRECCION Y COORDINACION SUPERIOR	43,974,593						43,974,593
		00	00	0002	DESARROLLO Y ADMINISTRACION DE RECURSOS HUMANOS	42,204,936						42,204,936
		00	00	0003	PLANIFICACION SECTORIAL DE SALUD	28,765,509						28,765,509
		00	00	0004	HABILITACION Y ACREDITACION DE SERVICIOS	20,790,843						20,790,843
		00	00	0005	REGULACION Y CONTROL DE LA SALUD	11,410,240						11,410,240
		00	00	0006	GESTION DE INFORMACION Y TECNOLOGIA	29,526,808						29,526,808
		00	00	0007	GESTION ADMINISTRATIVA FINANCIERA	1,200,192,609				200,000,000		1,400,192,609
	02				**PROYECTOS CENTRALES**	**202,926,741**					**453,341,560**	**656,268,301**
		00	11	0001	MEJORAMIENTO SOSTENIDO DE LAS POBLACIONES VULNERABLES	3,926,741					235,323,260	239,250,001
		00	14	0001	APOYO A LA REFORMA	199,000,000					218,018,300	417,018,300
	12				**SERVICIOS DE SALUD COLECTIVA**	**1,585,333,267**					**573,725,277**	**2,159,058,544**
		00	00	0001	VIGILANCIA EPIDEMIOLOGICA	22,576,429						22,576,429
		00	00	0002	PROMOCION,PREVENCION Y CONTROL MATERNO INFANTIL	107,593,959						107,593,959
		00	00	0003	PREVENCION Y CONTROL DE INFECCIONES TRANSMISION SEXUAL	93,217,278						93,217,278
		00	00	0004	PREVENCION Y CONTROL DE LA TUBERCULOSIS	68,211,852						68,211,852
		00	00	0005	PREVENCION Y CONTROL DE LA SALUD BUCAL	32,780,000						32,780,000
		00	00	0006	PROMOCION Y PREVENCION DE LA SALUD MENTAL	15,326,400						15,326,400
		00	00	0007	PREVENCION Y CONTROL DE LA DESNUTRICION	41,856,099						41,856,099
		00	00	0008	PREVENCION Y CONTROL DE LAS ENFERMEDADES TRANSMITIDA POR VECTORES	85,239,863						85,239,863
		00	00	0009	SERVICIOS DE INMUNIZACIONES	102,901,497						102,901,497
		00	00	0010	PREVENCION Y CONTROL DE LAS ZOONOSIS	16,200,000						16,200,000
		00	00	0011	CONTROL Y VIGILANCIA DE RIESGOS AMBIENTALES	33,600,000						33,600,000
		00	00	0012	PREVENCION Y CONTROL DE LAS ENFERMEDADES CRONICAS	9,000,000						9,000,000
		00	00	0013	ATENCION A EMERGENCIAS Y DESASTRES	13,700,000						13,700,000
		00	00	0014	GESTION TECNICA ADMINISTRATIVA	851,364,525						851,364,525
		00	00	0015	PREVENCION Y CONTROL DEL HIV/SIDA	15,868,073						15,868,073
		00	00	0016	PROMOCION Y EDUCACION PARA LA SALUD	10,478,855						10,478,855
		00	11	0131	EJECUCIÓN DEL PROGRAMA	55,310,500					37,800,000	93,110,500

0207 SEC. DE ESTADO DE SALUD PÚBLICA

SUB CAP	PROG		PRY	ACT OBRAS	DESCRIPCION	F/Esp GENERAL	F/Esp CON DESTINO ESPECIFICO	FONDO PROPIO	TRANSFERENCIAS	CREDITO INTERNO	RECURSOS EXTERNOS	TOTAL GENERAL
01					**SEC. DE ESTADO DE SALUD PUBLICA**	**22,172,473,253**				**800,000,000**	**3,929,693,509**	**26,902,166,762**
	12				**SERVICIOS DE SALUD COLECTIVA**	**1,585,333,267**					**573,725,277**	**2,159,058,544**
		00	12	0131	EJECUCIÓN DEL PROGRAMA						491,373,565	491,373,565
		00	13	0001	FORTIFICACION Y EJEC. DE LA FORTICACION ALIMENTO	7,857,937					11,225,268	19,083,205
		00	14	0001	APOYO AL PROGRAMA DE SALUD ESCOLAR	250,000					29,399,444	29,649,444
		00	15	0001	EVALUACION DE ALIMENTOS FORTIFICADO CON MICRONUTRIENTES	2,000,000					3,927,000	5,927,000
	13				**ATENCION A LA SALUD DE LAS PERSONAS**	**10,738,333,523**					**721,737,758**	**11,460,071,281**
		00	00	0001	SUPERVISION Y CONTROL DE LOS SERVICIOS DE SALUD	14,682,058						14,682,058
		00	00	0002	REHABILITACION Y EQUIPAMIENTO DE LA RED DE SERVICIOS	359,684,960						359,684,960
		00	00	0003	GESTION TECNICA ADMINISTRATIVA	337,809,135						337,809,135
		00	15	0001	SUMINISTRO Y EQUIP. DE 19 SUBS. Y 28 CLINICA RURALES						192,302,725	192,302,725
		00	16	0001	CCONSTRUCCION Y EQUIP. CIUDAD DE LA SALUD						200,000,000	200,000,000
		00	17	0001	CONSTRUCCION Y EQUIP. DE 2 HOSPITALES DE 50 CAMAS						194,146,712	194,146,712
		00	18	0001	FORTALECIMIENTO DE ATENCION PRIMARIA EN SAMANA	3,300,000					30,400,362	33,700,362
		00	19	0001	DIAGNOSTICOS POR IMAGENES	1,375,621					4,657,959	6,033,580
		02	00	0001	DIAGNOSTICO, ACCIONES ESPECIFICAS Y TRATAMIENTO	175,912,645						175,912,645
		02	00	0002	VIGILANCIA EPIDEMIOLOGICA E INFORMACION	16,557,083						16,557,083
		02	00	0003	GESTION TECNICA ADMINISTRATIVA	574,504,040						574,504,040
		03	00	0001	SERVICIOS DE HOSPITALIZACION	706,020,053						706,020,053
		03	00	0002	SERVICIOS DE CONSULTA EXTERNA	274,205,505						274,205,505
		03	00	0003	SERVICIOS DE EMERGENCIAS	456,202,565						456,202,565
		03	00	0004	EDUCACION PARA LA SALUD	41,927,034						41,927,034
		03	00	0005	SERVICIOS DE APOYO DIAGNOSTICOS Y BANCO DE SANGRE	47,279,521						47,279,521
		03	00	0006	GESTION TECNICA ADMINISTRATIVA	7,698,176,028						7,698,176,028
		03	16	0055	OBRA FISICA	30,697,275					100,230,000	130,927,275
	14				**ASISTENCIA SOCIAL**	**339,544,037**						**339,544,037**
		00	00	0001	ATENCION AL MENOR	44,014,868						44,014,868
		00	00	0002	ATENCION AL ANCIANO	120,879,725						120,879,725
		00	00	0003	GESTION TECNICA ADMINISTRATIVA	33,938,402						33,938,402
		00	00	0004	APOYO ECONOMICO Y EN ESPECIE A GRUPOS VULNERABLES	140,711,042						140,711,042

0207 SEC. DE ESTADO DE SALUD PÚBLICA

SUB CAP	PROG		PRY	ACT OBRAS	DESCRIPCION	F/Esp GENERAL	F/Esp CON DESTINO ESPECIFICO	FONDO PROPIO	TRANSFERENCIAS	CREDITO INTERNO	RECURSOS EXTERNOS	TOTAL GENERAL
01					**SEC. DE ESTADO DE SALUD PUBLICA**	22,172,473,253				800,000,000	3,929,693,509	26,902,166,762
	98				**ADMINISTRACION DE CONTRIBUCIONES ESPECIALES**	1,635,475,705						1,635,475,705
		00	00	0000	ADMINISTRACION DE CONTRIBUCIONES ESPECIALES	1,635,475,705						1,635,475,705
	99				**ADM. DE ACTIVOS, PASIVOS Y TRANSFERENCIAS**	6,293,994,442				600,000,000	2,180,888,914	9,074,883,356
		00	00	0000	ADMINISTRACION DE TRANSFERENCIAS, PASIVOS Y ACTIVOS FINANCIEROS	6,293,994,442				600,000,000	2,180,888,914	9,074,883,356
					Total Capitulo	22,172,473,253				800,000,000	3,929,693,509	26,902,166,762

Clasificacion por Capitulo, Objeto y Grupo Fuente de Financiamientos

ADMINISTRACION CENTRAL

(Expresado en RD$)

2008

fp_pro_cla_x_capobj_fte.rdf

27/05/2008 08:19:31

00103157921-PRODUCCION

Sistema Integrado de Gestión Financiera

Periodo: 2008 **Version:** 1

Capitulo 0207 **SEC. DE ESTADO DE SALUD PÚBLICA**

SubCapitulo 01 **SEC. DE ESTADO DE SALUD PUBLICA**

CODIGO	DESCRIPCION	GRUPO TIPO FUENTES INTERNAS				GRUPO TIPO FUENTES EXTERNAS			TOTAL GENERAL
		F/Esp General	F/Esp con Destino Especifico	Credito Interno	Total Fuentes Internas	Crédito Externo	Donación Externa	Total Fuentes Externas	
1	**SERVICIOS PERSONALES**	**8,980,745,551**			**8,980,745,551**	**60,825,598**	**83,486,028**	**144,311,626**	**9,125,057,177**
11	SUELDOS PARA CARGOS FIJOS	5,351,987,144			5,351,987,144				5,351,987,144
12	SUELDOS PERSONAL TEMPORERO	1,405,563,970			1,405,563,970		72,260,760	72,260,760	1,477,824,730
13	SOBRESUELDOS	1,049,178,863			1,049,178,863				1,049,178,863
15	HONORARIOS	79,004,400			79,004,400	60,825,598	11,225,268	72,050,866	151,055,266
16	DIETAS Y GASTOS DE REPRESENTACIÓN	2,022,000			2,022,000				2,022,000
18	GRATIFICACIONES Y BONIFICACIONES	274,627,168			274,627,168				274,627,168
19	CONTRIBUCIONES A LA SEGURIDAD SOCIAL	818,362,006			818,362,006				818,362,006
2	**SERVICIOS NO PERSONALES**	**927,426,533**			**1,027,426,533**	**143,334,392**	**652,195,958**	**795,530,350**	**1,822,956,883**
21	SERVICIOS DE COMUNICACIONES	72,986,801			72,986,801	14,155,977		14,155,977	87,142,778
22	SERVICIOS BÁSICOS	149,590,508			149,590,508				149,590,508
23	PUBLICIDAD, IMPRESIÓN Y ENCUADERNACIÓN	139,146,830			139,146,830	10,000,000	50,672,635	60,672,635	199,819,465
24	VIÁTICOS	74,740,785			74,740,785	12,176,000	63,664,437	75,840,437	150,581,222
25	TRANSPORTE Y ALMACENAJE	18,660,773			18,660,773				18,660,773
26	ALQUILERES	126,007,981			126,007,981				126,007,981
27	SEGUROS	31,557,247			31,557,247				31,557,247
28	CONSERV., REPS. MENORES Y CONSTS. TEMP.	237,618,218			337,618,218				337,618,218
29	OTROS SERVICIOS NO PERSONALES	77,117,390			77,117,390	107,002,415	537,858,886	644,861,301	721,978,691
3	**MATERIALES Y SUMINISTROS**	**3,653,866,984**			**3,753,866,984**		**5,700,000**	**5,700,000**	**3,759,566,984**
31	ALIMENTOS Y PRODUCTOS AGROFORESTALES	302,390,006			302,390,006				302,390,006
32	TEXTILES Y VESTUARIO	112,291,216			112,291,216				112,291,216
33	PRODUCTOS DE PAPEL, CARTÓN E IMPRESOS	109,567,581			109,567,581		5,700,000	5,700,000	115,267,581
34	COMBUSTIBLES, LUBRICANTES, PROD. QUÍMICOS Y C	2,109,425,556			2,209,425,556				2,209,425,556
35	PRODUCTOS DE CUERO,CAUCHO Y PLASTICOS	84,961,010			84,961,010				84,961,010
36	PRODUCTOS DE MINERALES METALICOS Y NO METAL	4,393,673			4,393,673				4,393,673
39	PRODUCTOS Y ÚTILES VARIOS	930,837,942			930,837,942				930,837,942
4	**TRANSFERENCIAS CORRIENTES**	**6,529,239,303**			**6,529,239,303**				**6,529,239,303**
42	TRANSFERENCIAS CORRIENTES AL SECTOR PRIVAD	499,558,596			499,558,596				499,558,596
43	TRANSFERENCIAS CORRIENTES AL SECTOR PÚBLIC	6,006,706,707			6,006,706,707				6,006,706,707
44	TRANSFERENCIAS CORRIENTES AL SECTOR EXTERN	22,974,000			22,974,000				22,974,000
5	**TRANSFERENCIAS DE CAPITAL**	**1,512,800,000**			**2,112,800,000**	**2,180,888,914**		**2,180,888,914**	**4,293,688,914**
52	TRANSFERENCIAS DE CAPITAL AL SECTOR PÚBLICO	1,512,800,000			2,112,800,000	2,180,888,914		2,180,888,914	4,293,688,914
6	**ACTIVOS NO FINANCIEROS**	**568,394,882**			**568,394,882**	**738,337,747**	**64,924,872**	**803,262,619**	**1,371,657,501**
61	MAQUINARIA Y EQUIPO	460,394,882			460,394,882	192,302,725	64,924,872	257,227,597	717,622,479
63	CONSTRUCCIONES Y MEJORAS	108,000,000			108,000,000	546,035,022		546,035,022	654,035,022
	Total SubCapitulo	**22,172,473,253**	**0**	**800,000,000**	**22,972,473,253**	**3,929,693,509**	**806,306,858**	**3,929,693,509**	**26,902,166,762**

	Total General	**22,172,473,253**			**22,972,473,253**	**3,123,386,651**	**806,306,858**	**3,929,693,509**	**26,902,166,762**

SECRETARIA DE ESTADO DE SALUD PUBLICA Y ASISTENCIA SOCIAL

PROGRAMA 98, ADMINISTRACION DE CONTRIBUCIONES ESPECIALES

SUBCUENTA	CONCEPTO	APROPIACION 2008
	TRANSFERENCIAS SECTOR PRIVADO	**409,963,440**
426	ORGANIZACIONES NO GUBERNAMENTALES (ONGS)	409,963,440
	TRANSFERENCIAS SECTOR PUBLICO	**1,225,512,265**
437	HOSPITAL PATRONATO MATERNO INFANTIL (PLAZA DE LA SALUD)	255,479,800
437	CTRO. DE MEDICINA AVANZADA (CEDIMAT), PLAZA DE LA SALUD	104,800,000
437	HOSPITAL MARCELINO VELEZ (HERRERA)	263,455,410
437	INSTITUTO DE COORDINACION DE TRASPLANTE (INCORT)	17,000,000
437	CENTRO CARDIONEURO OFTALMOLOGICO Y TRASPLANTE (CECANOT)	132,000,000
437	HOSPITAL DR.VINICIO CALVENTI	176,000,000
437	HOSPITAL SALVADOR B. GAUTIEL (LABORATORIO)	645,120
437	HOSPITAL TRAUMATOLOGICO PROF. JUAN BOSCH	155,000,000
437	INST. DOM. DE ALIMENTACION Y NUTRICION (IDAN)	163,200
437	CTRO.NAC. DE INVESTIGACION EN SALUD MATERNO INFANTIL(CENISMI)	277,752
437	HOGARES DE REEDUCACION DE MENORES	24,898,327
437	INST. PREPARATORIO DE MENORES	17,949,024
437	APOYO TECNICO CENTRO DE EDUC.DOMINICO JAPONES	32,943,632
437	COMISION NACIONAL DE BIOETICA EN SALUD	4,900,000
437	COMISION DE REFORMA DEL SECTOR SALUD	40,000,000
	TOTAL	**1,635,475,705**

PROGRAMA 99 ADMINISTRACION DE ACTIVOS, PASIVOS Y TRANSFERENCIAS

VALORES EN RD$

INSTITUCIONES	SUB CUENTA	TRANSFERENCIAS CORRIENTES	SUBCUENTA	TRANSFERENCIAS DE CAPITAL					TOTAL GENERAL
				APORTES DE CAPITAL	CONTRAPARTIDA	RECURSOS INTERNOS	RECURSOS EXTERNOS	SUB-TOTAL	
INSTITUTO NACIONAL DE AGUAS POTABLES Y ALCANTARILLADOS (INAPA)	435	810,598,322	525	525,000,000	321,300,000	450,000,000	930,791,498	2,227,091,498	3,037,689,820
CORPORACION DE ACUEDUCTOS Y ALCANTARILLADOS DE STO. DGO.(CAASD)	435	420,917,914	525	601,785,000	5,715,000	150,000,000	1,218,099,628	1,975,599,628	2,396,517,542
CRUZ ROJA DOMINICANA	432	30,101,236							30,101,236
CONSEJO NACIONAL DE POBLACION Y FAMILIA (CONAPOFA)	432	23,339,034							23,339,034
CONSEJO NACIONAL DE SEGURIDAD SOCIAL (REGIMEN SUBSIDIADO)	433	2,403,675,856	523				31,997,788	31,997,788	2,435,673,644
UNIVERSIDAD AUTONOMA STO. DGO. (medicina deportiva)	432	432,012							432,012
INSTITUTO DOMINICANO DE SEGUROS SOCIALES (IDSS)	433	944,800,000							944,800,000
CORPORACION DE ACUEDUCTOS Y ALCANTARILLADOS DE STGO. (CORAASAN)	435	91,004,495	525	15,000,000				15,000,000	106,004,495
CORPORACION DE ACUEDUCTOS Y ALCANTARILLADOS DE MOCA (CORAMOCA)	435	7,139,118	525	10,000,000				10,000,000	17,139,118
CORPORACION DE ACUEDUCTOS Y ALCANTARILLADOS DE PUERTO PLATA (CORAPLATA)	435	41,938,922	525	10,000,000				10,000,000	51,938,922
CORPORACION DE ACUEDUCTOS Y ALCANTARILLADOS DE LA ROMANA (CORAROMANA)	435	7,247,533	525	24,000,000				24,000,000	31,247,533
TOTAL		4,781,194,442		1,185,785,000	327,015,000	600,000,000	2,180,888,914	4,293,688,914	9,074,883,356

CAPITULO 208
SECRETARIA DE ESTADO DE DEPORTES EDUCACION FISICA Y RECREACION
AÑO 2008

DIGEPRES
Dirección General de Presupuesto

SECRETARIA DE ESTADO DE DEPORTES, EDUCACION FISICA Y RECREACION

INFORMACION GENERAL

- **Misión**
- **Visión**
- **Política Institucional**
- **Resultados Estratégicos**

INFORMACION FINANCIERA

- **Distribución por Estructura Programática, según Grupo Fuente de Financiamiento**
- **Clasificación por Capitulo, Objeto y Grupo Fuente de Financiamientos**
- **Programa 98 "Administración de Contribuciones Especiales"**

SECRETARIA DE ESTADO DE DEPORTES, EDUCACION FISICA Y RECREACION

Misión

Procurar mejorar la calidad de vida del ciudadano en términos de salud física y mental, que permita aumentar su capacidad de rendimiento, valoración de su autoestima, de integración social mediante la determinación democrática, la actividad creativa, la interacción social (Comunicación, solidaridad, camaradería y cooperación) que proporciona el deporte en sus diversas manifestaciones.

Visión

Elaborar, sancionar y ejecutar los planes de fomento y desarrollo del deporte, con los proyectos y programas de las diferentes áreas, orientar su acción a la conformación de un plan nacional de deportes, capaz de articular creativamente por una parte, la diversidad de organismos e iniciativas ya existentes, y por la otra impulsar la descentralización de la acción pública en el ámbito deportivo.

Política Institucional

- Fomentar y viabilizar la formación de Recursos Humanos para el Deporte (técnicos, especialistas y administradores).
- Fomentar las ciencias aplicadas al deporte con el objetivo de elevar el deporte de simples métodos técnicos a métodos científicos para su correcta aplicación en beneficio de todos.
- Descentralizar la administración deportiva del Estado del financiamiento hasta alcanzar la auto administración deportiva.
- Fomentar infraestructuras físicas que resuman en un mismo espacio la educación física, el deporte y la recreación.
- Apoyar a los grandes eventos deportivos nacionales e internacionales, tanto de carácter aficionado como profesional.

SECRETARIA DE ESTADO DE DEPORTES, EDUCACION FISICA Y RECREACION

Resultados Estratégicos

- Celebración de los Juegos Deportivos Nacionales Salcedo - Santiago 2008.
- Mejoramiento de la salud física y mental de los dominicanos.
- Incremento del rendimiento de los atletas.
- Incremento del rendimiento de los árbitros deportivos.
- Comunidades integradas a la recreación deportiva.

0208 SEC. DE E. DE DEP., EDUC. FÍS. Y REC.

SUB CAP	PROG	SUB PRG	PRY	ACT OBRAS	DESCRIPCION	F/Esp GENERAL	F/Esp CON DESTINO ESPECIFICO	FONDO PROPIO	TRANSFERENCIAS	CREDITO INTERNO	RECURSOS EXTERNOS	TOTAL GENERAL
01					**SEC. DE ESTADO DE DEPORTES, EDUCACION FISICA Y RECI**	**1,772,290,256**	**201,484,617**					**1,973,774,873**
	01				**ACTIVIDADES CENTRALES**	**686,723,797**		**0**				**854,648,235**
		00	00	0001	DIRECCION Y COORDINACION	405,552,612	167,924,438		0			573,477,050
		00	00	0002	ADMINISTRACION Y FINANZAS	281,171,185						281,171,185
	11				**FOMENTO Y DESARROLLO DEL DEPORTE**	**213,863,149**						**213,863,149**
		00	11	0055	OBRA FISICA	1,978,003						1,978,003
		00	12	0055	OBRA FISICA	1,367,080						1,367,080
		00	13	0055	OBRA FISICA	1,498,028						1,498,028
		00	14	0055	OBRA FISICA	1,790,096						1,790,096
		00	15	0055	OBRA FISICA	2,395,857						2,395,857
		00	16	0055	OBRA FISICA	62,823,072						62,823,072
		00	17	0055	OBRA FISICA	6,223,541						6,223,541
		00	18	0055	OBRA FISICA	1,616,779						1,616,779
		00	21	0055	OBRA FISICA	159,980						159,980
		00	22	0055	OBRA FISICA	1,891,681						1,891,681
		00	23	0055	OBRA FISICA	12,000,000						12,000,000
		00	25	0055	OBRA FISICA	23,647,845						23,647,845
		00	26	0055	OBRA FISICA	152,439						152,439
		00	27	0055	OBRA FISICA	127,124						127,124
		00	28	0055	OBRA FISICA	65,331,000						65,331,000
		00	29	0055	OBRA FISICA	197,302						197,302
		00	30	0055	OBRA FISICA	2,108,728						2,108,728
		00	31	0055	OBRA FISICA	522,246						522,246
		00	33	0055	OBRA FISICA	1,733,114						1,733,114
		00	34	0055	OBRA FISICA	9,844						9,844
		00	36	0055	OBRA FISICA	591,908						591,908
		00	37	0055	OBRA FISICA	638,026						638,026
		00	38	0055	OBRA FISICA	61,123						61,123
		00	39	0055	OBRA FISICA	519,150						519,150
		00	41	0055	OBRA FISICA	736,807						736,807
		00	42	0055	OBRA FISICA	1,092,301						1,092,301

0208 SEC. DE E. DE DEP., EDUC. FÍS. Y REC.

SUB CAP	PROG		PRY	ACT OBRAS	DESCRIPCION	F/Esp GENERAL	F/Esp CON DESTINO ESPECIFICO	FONDO PROPIO	TRANSFERENCIAS	CREDITO INTERNO	RECURSOS EXTERNOS	TOTAL GENERAL
01					SEC. DE ESTADO DE DEPORTES, EDUCACION FISICA Y RECI	1,772,290,256	201,484,617					1,973,774,873
	11				FOMENTO Y DESARROLLO DEL DEPORTE	213,863,149						213,863,149
		00	43	0055	OBRA FISICA	167,482						167,482
		00	44	0055	OBRA FISICA	262,412						262,412
		00	45	0055	OBRA FISICA	44,036						44,036
		00	46	0055	OBRA FISICA	792,744						792,744
		00	47	0055	OBRA FISICA	267,775						267,775
		00	48	0055	OBRA FISICA	331,926						331,926
		00	49	0055	OBRA FISICA	314,795						314,795
		00	50	0055	OBRA FISICA	136,628						136,628
		00	51	0055	OBRA FISICA	796,194						796,194
		00	53	0055	OBRA FISICA	51,523						51,523
		00	54	0055	OBRA FISICA	39,254						39,254
		00	57	0055	OBRA FISICA	376,889						376,889
		00	58	0055	OBRA FISICA	796,419						796,419
		00	59	0055	OBRA FISICA	1,379,064						1,379,064
		00	60	0055	OBRA FISICA	57,241						57,241
		00	61	0055	OBRA FISICA	57,981						57,981
		00	63	0055	OBRA FISICA	302,070						302,070
		00	64	0055	OBRA FISICA	340,123						340,123
		00	65	0055	OBRA FISICA	130,613						130,613
		00	66	0055	OBRA FISICA	383,776						383,776
		00	67	0055	OBRA FISICA	542,550						542,550
		00	70	0055	OBRA FISICA	472,103						472,103
		00	71	0055	OBRA FISICA	1,077,419						1,077,419
		00	72	0055	OBRA FISICA	288,597						288,597
		00	73	0055	OBRA FISICA	2,000,888						2,000,888
		00	74	0055	OBRA FISICA	420,150						420,150
		00	75	0055	OBRA FISICA	291,494						291,494
		00	76	0055	OBRA FISICA	292,180						292,180
		00	79	0055	OBRA FISICA	450,194						450,194

0208 SEC. DE E. DE DEP., EDUC. FÍS. Y REC.

SUB CAP	PROG		PRY	ACT OBRAS	DESCRIPCION	F/Esp GENERAL	F/Esp CON DESTINO ESPECIFICO	FONDO PROPIO	TRANSFERENCIAS	CREDITO INTERNO	RECURSOS EXTERNOS	TOTAL GENERAL
01					**SEC. DE ESTADO DE DEPORTES, EDUCACION FISICA Y RECI**	**1,772,290,256**	**201,484,617**					**1,973,774,873**
	11				**FOMENTO Y DESARROLLO DEL DEPORTE**	**213,863,149**						**213,863,149**
		00	83	0055	OBRA FISICA	268,953						268,953
		00	85	0055	OBRA FISICA	87,707						87,707
		00	86	0055	OBRA FISICA	521,697						521,697
		00	87	0055	OBRA FISICA	132,270						132,270
		00	88	0055	OBRA FISICA	225,145						225,145
		00	90	0055	OBRA FISICA	765,883						765,883
		00	91	0055	OBRA FISICA	5,648,350						5,648,350
		00	92	0055	OBRA FISICA	817,105						817,105
		00	95	0055	OBRA FISICA	227,044						227,044
		00	99	0055	OBRA FISICA	1,091,401						1,091,401
	12				**ASISTENCIA A LOS ATLETAS DE ALTO RENDIMIENTO**	**193,174,914**						**193,174,914**
		00	00	0003	ASISTENCIA ALIMENTARIA	193,174,914						193,174,914
	13				**FOMENTO DE LA RECREACION**	**129,307,831**						**129,307,831**
		00	11	0055	OBRA FISICA	1,318,328						1,318,328
		00	24	0055	OBRA FISICA	951,409						951,409
		00	25	0055	OBRA FISICA	597,281						597,281
		00	30	0055	OBRA FISICA	1,481,681						1,481,681
		00	31	0055	OBRA FISICA	11,510,978						11,510,978
		00	32	0055	OBRA FISICA	414,150						414,150
		00	33	0055	OBRA FISICA	1,689,198						1,689,198
		00	34	0055	OBRA FISICA	56,372,000						56,372,000
		00	35	0055	OBRA FISICA	54,153,000						54,153,000
		00	49	0055	OBRA FISICA	819,806						819,806
	14				**ADMINISTRACION Y MANT. DE INST. DEPORTIVAS**	**90,218,401**						**90,218,401**
		00	11	0055	OBRA FISICA	63,051						63,051
		00	12	0055	OBRA FISICA	859,749						859,749
		00	16	0055	OBRA FISICA	455,265						455,265
		00	17	0055	OBRA FISICA	346,855						346,855
		00	18	0055	OBRA FISICA	3,196,772						3,196,772

0208 SEC. DE E. DE DEP., EDUC. FÍS. Y REC.

SUB CAP	PROG		PRY	ACT OBRAS	DESCRIPCION	F/Esp GENERAL	F/Esp CON DESTINO ESPECIFICO	FONDO PROPIO	TRANSFERENCIAS	CREDITO INTERNO	RECURSOS EXTERNOS	TOTAL GENERAL
01					SEC. DE ESTADO DE DEPORTES, EDUCACION FISICA Y RECI	1,772,290,256	201,484,617					1,973,774,873
	14				ADMINISTRACION Y MANT. DE INST. DEPORTIVAS	90,218,401						90,218,401
		00	19	0055	OBRA FISICA	225,944						225,944
		00	20	0055	OBRA FISICA	1,044,315						1,044,315
		00	21	0055	OBRA FISICA	386,145						386,145
		00	23	0055	OBRA FISICA	21,818						21,818
		00	24	0055	OBRA FISICA	43,034						43,034
		00	25	0055	OBRA FISICA	9,428						9,428
		00	26	0055	OBRA FISICA	169,496						169,496
		00	27	0055	OBRA FISICA	556,990						556,990
		00	28	0055	OBRA FISICA	365,914						365,914
		00	30	0055	OBRA FISICA	663,079						663,079
		00	33	0055	OBRA FISICA	6,110,337						6,110,337
		00	34	0055	OBRA FISICA	416,144						416,144
		00	35	0055	OBRA FISICA	1,265,342						1,265,342
		00	37	0055	OBRA FISICA	4,980,486						4,980,486
		00	39	0055	OBRA FISICA	135,258						135,258
		00	40	0055	OBRA FISICA	116,852						116,852
		00	42	0055	OBRA FISICA	195,317						195,317
		00	43	0055	OBRA FISICA	99,595						99,595
		00	44	0055	OBRA FISICA	819,772						819,772
		00	49	0055	OBRA FISICA	246,886						246,886
		00	55	0055	OBRA FISICA	586,377						586,377
		00	56	0055	OBRA FISICA	5,515,916						5,515,916
		00	59	0055	OBRA FISICA	95,622						95,622
		00	60	0055	OBRA FISICA	136,628						136,628
		00	61	0055	OBRA FISICA	59,869						59,869
		00	62	0055	OBRA FISICA	3,051,940						3,051,940
		00	66	0055	OBRA FISICA	106,532						106,532
		00	67	0055	OBRA FISICA	472,568						472,568
		00	73	0055	OBRA FISICA	631,798						631,798

0208 SEC. DE E. DE DEP., EDUC. FÍS. Y REC.

SUB CAP	PROG		PRY	ACT OBRAS	DESCRIPCION	F/Esp GENERAL	F/Esp CON DESTINO ESPECIFICO	FONDO PROPIO	TRANSFERENCIAS	CREDITO INTERNO	RECURSOS EXTERNOS	TOTAL GENERAL
01					**SEC. DE ESTADO DE DEPORTES, EDUCACION FISICA Y RECI**	**1,772,290,256**	**201,484,617**					**1,973,774,873**
	14				**ADMINISTRACION Y MANT. DE INST. DEPORTIVAS**	**90,218,401**						**90,218,401**
		00	75	0055	OBRA FISICA	59,053						59,053
		00	76	0055	OBRA FISICA	64,125						64,125
		00	77	0055	OBRA FISICA	70,018						70,018
		00	80	0055	OBRA FISICA	35,862,775						35,862,775
		00	82	0055	OBRA FISICA	308,876						308,876
		00	84	0055	OBRA FISICA	1,273,017						1,273,017
		00	85	0055	OBRA FISICA	420,000						420,000
		00	86	0055	OBRA FISICA	750,540						750,540
		00	87	0055	OBRA FISICA	459,064						459,064
		00	88	0055	OBRA FISICA	2,846,274						2,846,274
		00	89	0055	OBRA FISICA	5,400,000						5,400,000
		00	91	0058	MAQUINARIA DE TRABAJO	64,339						64,339
		00	92	0055	OBRA FISICA	5,648,350						5,648,350
		00	93	0055	OBRA FISICA	1,317,910						1,317,910
		00	94	0055	OBRA FISICA	1,846,298						1,846,298
		00	95	0055	OBRA FISICA	376,668						376,668
	98				**ADMINISTRACION DE CONTRIBUCIONES ESPECIALES**	**459,002,164**		**0**				**492,562,343**
		00	00	0000	ADMINISTRACION DE CONTRIBUCIONES ESPECIALES	459,002,164	33,560,179		0			492,562,343
					Total Capitulo	**1,772,290,256**	**201,484,617**					**1,973,774,873**

Clasificacion por Capitulo, Objeto y Grupo Fuente de Financiamientos

ADMINISTRACION CENTRAL

(Expresado en RD$)

2008

fp_pro_cla_x_capobj_fte.rdf

27/05/2008 08:20:24

00103157921-PRODUCCION

Sistema Integrado de Gestión Financiera

Periodo: 2008 **Version:** 1

Capitulo 0208 **SEC. DE E. DE DEP., EDUC. FÍS. Y REC.**

SubCapitulo 01 **SEC. DE ESTADO DE DEPORTES, EDUCACION FISICA Y RECREACION**

CODIGO	DESCRIPCION	GRUPO TIPO FUENTES INTERNAS				GRUPO TIPO FUENTES EXTERNAS			TOTAL GENERAL
		F/Esp General	F/Esp con Destino Especifico	Credito Interno	Total Fuentes Internas	Crédito Externo	Donación Externa	Total Fuentes Externas	
1	**SERVICIOS PERSONALES**	**395,552,612**			**395,552,612**				**395,552,612**
11	SUELDOS PARA CARGOS FIJOS	294,160,731			294,160,731				294,160,731
12	SUELDOS PERSONAL TEMPORERO	43,897,020			43,897,020				43,897,020
13	SOBRESUELDOS	6,123,288			6,123,288				6,123,288
18	GRATIFICACIONES Y BONIFICACIONES	13,131,299			13,131,299				13,131,299
19	CONTRIBUCIONES A LA SEGURIDAD SOCIAL	38,240,274			38,240,274				38,240,274
2	**SERVICIOS NO PERSONALES**	**191,917,758**	**67,204,086**	**0**	**259,121,844**				**259,121,844**
21	SERVICIOS DE COMUNICACIONES	10,000,000			10,000,000				10,000,000
22	SERVICIOS BÁSICOS	115,100,000			115,100,000				115,100,000
23	PUBLICIDAD, IMPRESIÓN Y ENCUADERNACIÓN	9,603,720	8,000,001	0	17,603,721				17,603,721
24	VIÁTICOS	18,977,972	9,323,707	0	28,301,679				28,301,679
25	TRANSPORTE Y ALMACENAJE		9,416,114	0	9,416,114				9,416,114
26	ALQUILERES	20,266,668	4,345,008	0	24,611,676				24,611,676
27	SEGUROS	14,838,602			14,838,602				14,838,602
28	CONSERV., REPS. MENORES Y CONSTS. TEMP.	3,130,796	1,388,819	0	4,519,615				4,519,615
29	OTROS SERVICIOS NO PERSONALES		34,730,437	0	34,730,437				34,730,437
3	**MATERIALES Y SUMINISTROS**	**286,498,492**	**96,592,295**	**0**	**383,090,787**				**383,090,787**
31	ALIMENTOS Y PRODUCTOS AGROFORESTALES	132,000,000	10,369,492	0	142,369,492				142,369,492
32	TEXTILES Y VESTUARIO	67,484,992	30,317,327	0	97,802,319				97,802,319
33	PRODUCTOS DE PAPEL, CARTÓN E IMPRESOS	1,775,838	5,108,779	0	6,884,617				6,884,617
34	COMBUSTIBLES, LUBRICANTES, PROD. QUÍMICOS Y C	10,887,856			10,887,856				10,887,856
35	PRODUCTOS DE CUERO,CAUCHO Y PLASTICOS	253,387	4,364,575	0	4,617,962				4,617,962
36	PRODUCTOS DE MINERALES METALICOS Y NO METAL	5,421,505	10,000,000	0	15,421,505				15,421,505
39	PRODUCTOS Y ÚTILES VARIOS	68,674,914	36,432,122	0	105,107,036				105,107,036
4	**TRANSFERENCIAS CORRIENTES**	**459,002,164**	**33,560,179**	**0**	**492,562,343**				**492,562,343**
42	TRANSFERENCIAS CORRIENTES AL SECTOR PRIVAD	459,002,164	33,560,179	0	492,562,343				492,562,343
6	**ACTIVOS NO FINANCIEROS**	**439,319,230**	**4,128,057**	**0**	**443,447,287**				**443,447,287**
61	MAQUINARIA Y EQUIPO	5,929,849	4,128,057	0	10,057,906				10,057,906
63	CONSTRUCCIONES Y MEJORAS	433,389,381			433,389,381				433,389,381
	Total SubCapitulo	**1,772,290,256**	**201,484,617**	**0**	**1,973,774,873**	**0**	**0**	**0**	**1,973,774,873**

Total General	**1,772,290,256**	**201,484,617**	**0**	**1,973,774,873**	**1,973,774,873**

SECRETARIA DE ESTADO DE DEPORTES, EDUCACION FISICA Y RECREACION

PROGRAMA 98, ADMINISTRACION DE CONTRIBUCIONES ESPECIALES

VALORES EN RD $

SUB-CUENTAS	CONCEPTO	TRANSFERENCIAS CORRIENTES FUENTE GENERAL	FUENTE ESPECIFICA	TOTAL GENERAL
421	AYUDAS PARA ATLETAS DE ALTO RENDIMIENTO	74,215,944	14,157,679	88,373,623
422	PREMIOS DEPORTIVOS	10,500,000		10,500,000
426	FEDERACIONES DEPORTIVAS	156,000,000		156,000,000
426	CLUBES Y LIGAS	56,082,385		56,082,385
426	EVENTOS NACIONALES	162,203,835	19,402,500	181,606,335
	TOTALES	459,002,164	33,560,179	492,562,343

CAPITULO 209
SECRETARIA DE ESTADO DE TRABAJO
AÑO 2008

DIGEPRES
Dirección General de Presupuesto

SECRETARIA DE ESTADO DE TRABAJO

INFORMACION GENERAL

- **Misión**
- **Visión**
- **Resultados Estratégicos**

INFORMACION FINANCIERA

- **Distribución Por Estructura Programática, Según Grupo Fuente de Financiamiento, Administración Central**
- **Clasificación Por Capitulo, Objeto y Grupo Fuente de Financiamientos, Administración Central**
- **Programa 98, Administración de Contribuciones Especiales**
- **Programa 99, Administración de Activos, Pasivos y Transferencias**

SECRETARIA DE ESTADO DE TRABAJO

Misión

Regir y regular las políticas laborales en el país, estableciendo las normas y los mecanismos de seguimiento para su aplicación, satisfaciendo de manera oportuna y eficaz las necesidades de los actores del mercado de trabajo, a fin de contribuir a la paz socio-laboral y al desarrollo nacional.

Visión

Ser una Institución que participa de forma eficiente, eficaz y concertada en el desarrollo de las relaciones laborales, en el fortalecimiento del mercado de trabajo, garantizando las condiciones de salud y seguridad en los centros de trabajo, dentro de un marco de estricto respeto a la institucionalidad.

Resultados Estratégicos

- Disminución de los conflictos en las relaciones laborales.
- Incremento de las oportunidades de empleos.
- Reducción de la participación de menores en el mercado laboral.
- Disminución del nivel de desempleo a nivel nacional.
- Aumento de la seguridad laboral e higiene en las empresas.

DISTRIBUCION POR ESTRUCTURA PROGRAMATICA, SEGUN GRUPO FUENTE DE FINANCIAMIENTO
ADMINISTRACION CENTRAL

0209 SEC. DE ESTADO DE TRABAJO

SUB CAP	PROG	SUB PRG	PRY	ACT OBRAS	DESCRIPCION	F/Esp GENERAL	F/Esp CON DESTINO ESPECIFICO	FONDO PROPIO	TRANSFERENCIAS	CREDITO INTERNO	RECURSOS EXTERNOS	TOTAL GENERAL
01					**SEC. DE ESTADO DE TRABAJO**	**1,253,882,962**					**194,450,400**	**1,448,333,362**
	01				**ACTIVIDADES CENTRALES**	**248,953,237**						**248,953,237**
		00	00	0001	DIRECCION Y COORDINACION	39,357,882						39,357,882
		00	00	0002	SERVICIOS TECNICOS Y FINANCIEROS	209,595,355						209,595,355
	02				**PROYECTOS CENTRALES**	**26,728,555**						**26,728,555**
		00	13	0051	REMODELACION EDIFICIO SECRETARIA DE ESTADO DE TRABAJO	26,728,555						26,728,555
	11				**PROMOCION DE EMPLEOS Y ORIENTACION**	**53,492,457**					**194,450,400**	**247,942,857**
		00	00	0001	DIRECCION Y COORDINACION	19,948,219						19,948,219
		00	00	0002	ANALISIS Y FORMULACION DE POLITICAS DE EMPLEO	2,782,717						2,782,717
		00	00	0003	PROMOCION, ORIENTACION Y UBICACION DE PUESTOS DE TRABAJO	1,253,000						1,253,000
		00	00	0004	FORMACION OCUPACIONAL ESPECIALIZADA	12,391,321						12,391,321
		00	11	0131	EJECUCIÓN DEL PROGRAMA	17,117,200					194,450,400	211,567,600
	12				**REGULACION DE LAS RELACIONES LABORALES**	**143,307,246**						**143,307,246**
		00	00	0001	DIRECCION Y COORDINACION	26,883,533						26,883,533
		00	00	0002	VERIFICACION DE LAS CONDICIONES DE TRABAJO	102,022,001						102,022,001
		00	00	0003	REGULACION DE REGIMENES SALARIALES MINIMOS	1,740,247						1,740,247
		00	00	0004	ERRADICACION DEL TRABAJO INFANTIL	12,661,465						12,661,465
	98				**ADMINISTRACION DE CONTRIBUCIONES ESPECIALES**	**31,041,732**						**31,041,732**
		00	00	0000	ADMINISTRACION DE CONTRIBUCIONES ESPECIALES	31,041,732						31,041,732
	99				**ADM. DE ACTIVOS, PASIVOS Y TRANSFERENCIAS**	**750,359,735**						**750,359,735**
		00	00	0000	ADMINISTRACION DE TRANSFERENCIAS, PASIVOS Y ACTIVOS FINANCIEROS	750,359,735						750,359,735
					Total Capitulo	**1,253,882,962**					**194,450,400**	**1,448,333,362**

Clasificacion por Capitulo, Objeto y Grupo Fuente de Financiamientos

ADMINISTRACION CENTRAL

(Expresado en RD$)

2008

fp_pro_cla_x_capobj_fte.rdf

27/05/2008 08:21:54

00103157921-PRODUCCION

Sistema Integrado de Gestión Financiera

Periodo: 2008 **Version:** 1

Capitulo 0209 **SEC. DE ESTADO DE TRABAJO**

SubCapitulo 01 **SEC. DE ESTADO DE TRABAJO**

CODIGO	DESCRIPCION	GRUPO TIPO FUENTES INTERNAS				GRUPO TIPO FUENTES EXTERNAS			TOTAL GENERAL
		F/Esp General	F/Esp con Destino Especifico	Credito Interno	Total Fuentes Internas	Crédito Externo	Donación Externa	Total Fuentes Externas	
1	**SERVICIOS PERSONALES**	**221,161,582**			**221,161,582**	**11,073,855**		**11,073,855**	**232,235,437**
11	SUELDOS PARA CARGOS FIJOS	167,311,176			167,311,176				167,311,176
12	SUELDOS PERSONAL TEMPORERO	7,140,000			7,140,000				7,140,000
13	SOBRESUELDOS	5,452,000			5,452,000				5,452,000
15	HONORARIOS	8,726,305			8,726,305	11,073,855		11,073,855	19,800,160
16	DIETAS Y GASTOS DE REPRESENTACIÓN	3,151,193			3,151,193				3,151,193
18	GRATIFICACIONES Y BONIFICACIONES	10,868,699			10,868,699				10,868,699
19	CONTRIBUCIONES A LA SEGURIDAD SOCIAL	18,512,209			18,512,209				18,512,209
2	**SERVICIOS NO PERSONALES**	**143,022,539**			**143,022,539**	**115,653,760**		**115,653,760**	**258,676,299**
21	SERVICIOS DE COMUNICACIONES	10,001,664			10,001,664				10,001,664
22	SERVICIOS BÁSICOS	13,076,900			13,076,900				13,076,900
23	PUBLICIDAD, IMPRESIÓN Y ENCUADERNACIÓN	11,159,667			11,159,667	1,153,292		1,153,292	12,312,959
24	VIÁTICOS	40,545,209			40,545,209				40,545,209
25	TRANSPORTE Y ALMACENAJE	3,260,178			3,260,178				3,260,178
26	ALQUILERES	11,988,202			11,988,202				11,988,202
27	SEGUROS	10,456,106			10,456,106				10,456,106
28	CONSERV., REPS. MENORES Y CONSTS. TEMP.	21,934,353			21,934,353				21,934,353
29	OTROS SERVICIOS NO PERSONALES	20,600,260			20,600,260	114,500,468		114,500,468	135,100,728
3	**MATERIALES Y SUMINISTROS**	**55,979,147**			**55,979,147**				**55,979,147**
31	ALIMENTOS Y PRODUCTOS AGROFORESTALES	6,628,061			6,628,061				6,628,061
32	TEXTILES Y VESTUARIO	2,274,687			2,274,687				2,274,687
33	PRODUCTOS DE PAPEL, CARTÓN E IMPRESOS	2,791,208			2,791,208				2,791,208
34	COMBUSTIBLES, LUBRICANTES, PROD. QUÍMICOS Y C	8,629,161			8,629,161				8,629,161
35	PRODUCTOS DE CUERO,CAUCHO Y PLASTICOS	420,800			420,800				420,800
36	PRODUCTOS DE MINERALES METALICOS Y NO METAL	26,252			26,252				26,252
39	PRODUCTOS Y ÚTILES VARIOS	35,208,978			35,208,978				35,208,978
4	**TRANSFERENCIAS CORRIENTES**	**791,920,367**			**791,920,367**				**791,920,367**
42	TRANSFERENCIAS CORRIENTES AL SECTOR PRIVAD	11,680,500			11,680,500				11,680,500
43	TRANSFERENCIAS CORRIENTES AL SECTOR PÚBLIC	780,239,867			780,239,867				780,239,867
6	**ACTIVOS NO FINANCIEROS**	**41,799,327**			**41,799,327**	**67,722,785**		**67,722,785**	**109,522,112**
61	MAQUINARIA Y EQUIPO	7,193,705			7,193,705	4,988,748		4,988,748	12,182,453
63	CONSTRUCCIONES Y MEJORAS	34,517,058			34,517,058	62,014,037		62,014,037	96,531,095
69	OTROS ACTIVOS	88,564			88,564	720,000		720,000	808,564
	Total SubCapitulo	**1,253,882,962**	**0**	**0**	**1,253,882,962**	**194,450,400**	**0**	**194,450,400**	**1,448,333,362**

	Total General	**1,253,882,962**			**1,253,882,962**	**194,450,400**		**194,450,400**	**1,448,333,362**

SECRETARIA DE ESTADO DE TRABAJO

PROGRAMA 98, ADMINISTRACION DE CONTRIBUCIONES ESPECIALES

CUENTA	CONCEPTO	APR0PIACION 2008
	TRANSFERENCIAS AL SECTOR PRIVADO	**1,161,600**
426	ORGANIZACIONES NO GUBERNAMENTALES (ONGS)	1,161,600
	TRANSFERENCIAS AL SECTOR PUBLICO	**29,880,132**
437	CAJA DE PENSIONES Y JUBILACIONES PARA CHOFERES STO. DGO.	29,880,132
	TOTAL	**31,041,732**

PROGRAMA 99, ADMINISTRACION DE ACTIVOS, PASIVOS Y TRANSFERENCIAS

CUENTA	CONCEPTO	APR0PIACION 2008
	TRANSFERENCIAS DEL SECTOR PUBLICO	**750,359,735**
432	INSTITUTO DE FORMACION TECNICO PROFESIONAL (INFOTEP)	25,038,239
432	CONSEJO NACIONAL DE ESTANCIAS INFANTILES	15,321,496
433	CONSEJO NACIONAL DE SEGURIDAD SOCIAL	710,000,000
	TOTAL	**750,359,735**

CAPITULO 210
SECRETARIA DE ESTADO DE AGRICULTURA
AÑO 2008

DIGEPRES
Dirección General de Presupuesto

SECRETARIA DE ESTADO DE AGRICULTURA

INFORMACION GENERAL

- **Misión**
- **Visión**
- **Política Institucional**
- **Resultados Estratégicos**

INFORMACION FINANCIERA

- **Distribución por Estructura Programática, según Grupo Fuente de Financiamiento, Administración Central.**
- **Clasificación por Programa, Objeto y Grupo Fuente de Financiamientos, Administración Central.**
- **Programa 98, Administración de Contribuciones Especiales.**
- **Programa 99, Administración de Activos, Pasivos y Transferencias.**

SECRETARIA DE ESTADO DE AGRICULTURA

Misión

Crear las condiciones normativas, técnicas y políticas que faciliten el desarrollo agropecuario, por lo cual debe incrementar su capacidad de definir y monitorear las estrategias, los incentivos, el marco jurídico e institucional destinados a establecer nuevos roles y reglas de juego, ampliando la esfera de la colaboración de los sectores público-privado. Asimismo, orientar la dinámica del sector privado dentro de un mercado libre, estableciendo las nuevas relaciones entre el Estado y el Mercado, de manera que el destinatario de la acción ya no sea el "productor" como sujeto de la actividad productiva primaria, sino la "Unidad Socioeconómica Rural".

Maximizar la contribución de la agricultura al desarrollo en el nuevo modelo, orientándola hacia funciones que se extiendan más allá del estrecho marco sectorial.

Visión

El Sector Agropecuario dominicano asume una visión de desarrollo rural integral de largo plazo, que auspicia la concertación y coordinación con el resto de los sectores que componen la economía nacional, que promueve las interrelaciones fundamentales que la agricultura debe guardar con las posibilidades de transformación de la estructura productiva; y valorizar el medio rural, la sustentabilidad del modelo de desarrollo y del recurso humano.

Esta Visión coloca al hombre y la mujer como la razón de ser del proceso de promoción de la competitividad en la agricultura, el desarrollo sostenible y la equidad social en el medio rural, construyendo la "Nueva Ruralidad"; entendida ésta como la forma particular de vida y trabajo, centrada en el aprovechamiento de los recursos naturales que buscan revalorizarla en términos de sus contribuciones al bienestar de la población y reducir los niveles de pobreza en el medio rural.

SECRETARIA DE ESTADO DE AGRICULTURA

POLITICA INSTITUCIONAL

- Impulsar reformas en los marcos jurídicos y legales que incentiven el desarrollo de la producción agrícola, pecuaria y la comercialización de los productos alimenticios básicos en función de las disposiciones legales establecidas.

- Concertar con el sector productivo agropecuario para la toma de medidas y decisiones de las políticas agropecuarias que deben ser ejecutadas en el Sector.

- Fortalecer la coordinación inter e intrasectorial que permita el aprovechamiento de los recursos disponibles para la producción alimentaria, sin duplicaciones de esfuerzos, priorizando las acciones en función de su relación con planes existentes, de experiencias previas en áreas de desarrollo y del impacto potencial de los grupos beneficiarios.

- Incrementar la competitividad de los (as) productores (as), incorporando nuevas tecnologías de producción articuladas con el desarrollo de las agroindustrias, revisando los criterios utilizados por la Institución en la asignación de los recursos presupuestarios que permitan incentivar el desarrollo de estas actividades.

- Propiciar la integración de la mujer rural y de los jóvenes a las actividades productivas y a la gestión de las pequeñas explotaciones agropecuarias.

- Introducir cambios en la organización y gestión de la Institución que posibiliten un servicio ágil y eficiente a los (as) productores (as) nacionales, para que estos puedan adecuarse a la modernización de los mercados externos y nacionales.

- Redefinir el sistema de comercio interno y enlazado con el comercio internacional.

- Estrechar los vínculos entre la demanda de alimentos del turismo y la producción agropecuaria nacional.

- Fortalecer la capacidad nacional de investigación y transferencia de tecnología, a través de mecanismos eficientes de gestión de recursos que permitan la modernización y rehabilitación de las infraestructuras existentes.

SECRETARIA DE ESTADO DE AGRICULTURA

- Estimular la producción de rubros de alto valor con la generación, adaptación y transferencia de tecnologías que conllevan poco requerimiento de capital.

- Mejorar los programas de capacitación dirigidos a productores (as) sobre manejo integral de plagas y enfermedades y el método integrado de nutrición de las plantas y lograr un mayor control de plagas y enfermedades en animales y vegetales a través de la ejecución de programas bilaterales con países vecinos.

- Establecer áreas de reconocida agricultura limpia e incrementar el control biológico de pestes y plagas.

RESULTADOS ESTRATEGICOS

- Incremento de la rentabilidad de los productores.

- Incremento de la seguridad alimenticia.

- Aumento de la competitividad agroalimentaria.

- Aumento de la sostenibilidad de la producción agropecuaria.

0210 SEC. DE ESTADO DE AGRICULTURA

SUB CAP	PROG	SUB PRG	PRY	ACT OBRAS	DESCRIPCION	F/Esp GENERAL	F/Esp CON DESTINO ESPECIFICO	FONDO PROPIO	TRANSFERENCIAS	CREDITO INTERNO	RECURSOS EXTERNOS	TOTAL GENERAL
01					**SEC. DE ESTADO DE AGRICULTURA**	**4,714,715,666**	**385,407,856**			**900,000,000**	**680,106,691**	**6,680,230,213**
	01				**ACTIVIDADES CENTRALES**	**748,459,030**						**748,459,030**
		00	00	0001	DIRECCION Y COORDINACION	555,660,302						555,660,302
		00	00	0002	PLANIFICACION Y DISEÑO DE POLITICAS SECTORIAL	69,103,407						69,103,407
		00	00	0003	SERVICIOS ADMINISTRATIVOS Y FINANCIEROS	123,695,321						123,695,321
	02				**PROYECTOS CENTRALES**	**12,335,977**					**74,300,000**	**86,635,977**
		00	11	0131	EJECUCIÓN DEL PROGRAMA	4,201,169					28,234,000	32,435,169
		00	12	0131	EJECUCIÓN DEL PROGRAMA	3,150,877					46,066,000	49,216,877
		00	13	0134	DISEÑO DEL PROGRAMA	4,983,931						4,983,931
	11				**FOMENTO A LA PRODUCCION AGRICOLA**	**835,656,787**				**405,000,000**	**359,812,073**	**1,600,468,860**
		00	00	0001	FOMENTO DE PRODUCCION DE ARROZ	111,710,990						111,710,990
		00	00	0002	FOMENTO DE OTROS CULTIVOS	531,359,620				405,000,000		936,359,620
		00	00	0003	FOMENTO Y DISTRIBUCION DE SEMILLAS	15,908,412						15,908,412
		00	00	0004	DESARROLLO CACAOTALERO	25,710,969						25,710,969
		00	00	0005	PREPARACION DE TIERRA	26,806,783						26,806,783
		00	00	0006	PROVISION DE INSUMOS Y HERRAMIENTAS MENORES	4,252,832						4,252,832
		00	00	0007	FOMENTO Y DESARROLLO DE LAS AGROEMPRESAS	57,644,018						57,644,018
		00	00	0008	FOMENTO DE LA PRODUCCION DE FRUTAL	15,000,000						15,000,000
		00	11	0131	EJECUCIÓN DEL PROGRAMA	47,263,163					359,812,073	407,075,236
	12				**ASISTENCIA Y TRANSFERENCIA TECNOLOGICA**	**98,311,910**					**133,081,178**	**231,393,088**
		00	00	0001	FOMENTO Y FORTALECIMIENTO DE LA ORGANIZACION RURAL	8,145,110						8,145,110
		00	00	0002	ASIST. TECNICA Y CAPACITACION AGRICOLA	18,950,716						18,950,716
		00	00	0003	PREVISICN SANITARIA, INOCUIDAD Y CUARENTENA	2,238,094						2,238,094
		00	00	0004	DESARROLLO DE LA MUJER EN LA PRODUCCION RURAL	1,208,180						1,208,180
		00	11	0053	EQUIPO	50,414,039					133,081,178	183,495,217
		00	14	0134	DISEÑO DEL PROGRAMA	2,658,097						2,658,097
		00	15	0131	EJECUCIÓN DEL PROGRAMA	14,697,674						14,697,674
	13				**SANIDAD ANIMAL, ASISTENCIA TECNICA Y FOMENTO PECU/**	**176,272,925**						**176,272,925**
		00	00	0001	EPEDIMIOLOGIA, CONTROL, Y ERRADICACION DE ENFERMEDADES	124,745,894						124,745,894
		00	00	0002	INVESTIGACION SANITARIA Y PRODUCCION DE BIOLOGICOS	2,279,995						2,279,995

DISTRIBUCION POR ESTRUCTURA PROGRAMATICA, SEGUN GRUPO FUENTE DE FINANCIAMIENTO
ADMINISTRACION CENTRAL

0210 SEC. DE ESTADO DE AGRICULTURA

SUB CAP	PROG		PRY	ACT OBRAS	DESCRIPCION	F/Esp GENERAL	F/Esp CON DESTINO ESPECIFICO	FONDO PROPIO	TRANSFERENCIAS	CREDITO INTERNO	RECURSOS EXTERNOS	TOTAL GENERAL
01					**SEC. DE ESTADO DE AGRICULTURA**	**4,714,715,666**	**385,407,856**			**900,000,000**	**680,106,691**	**6,680,230,213**
	13				**SANIDAD ANIMAL, ASISTENCIA TECNICA Y FOMENTO PECU/**	**176,272,925**						**176,272,925**
		00	00	0003	FOMENTO PECUARIO	32,295,572						32,295,572
		00	00	0004	ASISTENCIA TECNICA PECUARIA	13,242,622						13,242,622
		00	00	0005	CUARENTENA ANIMAL Y ANALISIS DE RIEGOS	3,708,842						3,708,842
	98				**ADMINISTRACION DE CONTRIBUCIONES ESPECIALES**	**582,612,523**		**0**		**495,000,000**		**1,197,612,523**
		00	00	0000	ADMINISTRACION DE CONTRIBUCIONES ESPECIALES	582,612,523	120,000,000		0	495,000,000		1,197,612,523
	99				**ADM. DE ACTIVOS, PASIVOS Y TRANSFERENCIAS**	**2,261,066,514**		**0**			**112,913,440**	**2,639,387,810**
		00	00	0000	ADMINISTRACION DE TRANSFERENCIAS, PASIVOS Y ACTIVOS FINANCIEROS	2,261,066,514	265,407,856		0		112,913,440	2,639,387,810
					Total Capitulo	**4,714,715,666**	**385,407,856**			**900,000,000**	**680,106,691**	**6,680,230,213**

Clasificacion por Programa, Objeto y Grupo Fuente de Financiamientos

ADMINISTRACION CENTRAL

(Expresado en RD$)

2008

Sistema Integrado de Gestión Financiera

Periodo: 2008 Version: 1

Capitulo 0210 **SEC. DE ESTADO DE AGRICULTURA**
SubCapitulo 01 **SEC. DE ESTADO DE AGRICULTURA**

Programa 01 **ACTIVIDADES CENTRALES**

CODIGO	DESCRIPCION	GRUPO TIPO FUENTES INTERNAS				GRUPO TIPO FUENTES EXTERNAS			TOTAL GENERAL
		F/Esp General	F/Esp con Destino Especifico	Credito Interno	Total Fuentes Internas	Crédito Externo	Donación Externa	Total Fuentes Externas	
1	**SERVICIOS PERSONALES**	**549,192,450**			**549,192,450**				**549,192,450**
11	SUELDOS PARA CARGOS FIJOS	269,101,667			269,101,667				269,101,667
12	SUELDOS PERSONAL TEMPORERO	199,727,000			199,727,000				199,727,000
13	SOBRESUELDOS	8,105,172			8,105,172				8,105,172
15	HONORARIOS	3,553,764			3,553,764				3,553,764
18	GRATIFICACIONES Y BONIFICACIONES	13,672,003			13,672,003				13,672,003
19	CONTRIBUCIONES A LA SEGURIDAD SOCIAL	55,032,844			55,032,844				55,032,844
2	**SERVICIOS NO PERSONALES**	**139,280,353**			**139,280,353**				**139,280,353**
21	SERVICIOS DE COMUNICACIONES	20,311,364			20,311,364				20,311,364
22	SERVICIOS BÁSICOS	27,043,564			27,043,564				27,043,564
23	PUBLICIDAD, IMPRESIÓN Y ENCUADERNACIÓN	4,694,736			4,694,736				4,694,736
24	VIÁTICOS	5,100,000			5,100,000				5,100,000
25	TRANSPORTE Y ALMACENAJE	5,100,000			5,100,000				5,100,000
26	ALQUILERES	62,987,339			62,987,339				62,987,339
27	SEGUROS	7,829,000			7,829,000				7,829,000
29	OTROS SERVICIOS NO PERSONALES	6,214,350			6,214,350				6,214,350
3	**MATERIALES Y SUMINISTROS**	**36,615,705**			**36,615,705**				**36,615,705**
31	ALIMENTOS Y PRODUCTOS AGROFORESTALES	1,500,000			1,500,000				1,500,000
34	COMBUSTIBLES, LUBRICANTES, PROD. QUÍMICOS Y C	30,000,000			30,000,000				30,000,000
36	PRODUCTOS DE MINERALES METALICOS Y NO METAL	692,511			692,511				692,511
39	PRODUCTOS Y ÚTILES VARIOS	4,423,194			4,423,194				4,423,194
6	**ACTIVOS NO FINANCIEROS**	**23,370,522**			**23,370,522**				**23,370,522**
61	MAQUINARIA Y EQUIPO	23,370,522			23,370,522				23,370,522
	Total Programa	**748,459,030**			**748,459,030**				**748,459,030**

Clasificacion por Programa, Objeto y Grupo Fuente de Financiamientos

ADMINISTRACION CENTRAL

(Expresado en RD$)

2008

Sistema Integrado de Gestión Financiera

Periodo: 2008 Version: 1

Capitulo 0210 SEC. DE ESTADO DE AGRICULTURA
SubCapitulo 01 SEC. DE ESTADO DE AGRICULTURA

Programa 02 PROYECTOS CENTRALES

CODIGO	DESCRIPCION	GRUPO TIPO FUENTES INTERNAS				GRUPO TIPO FUENTES EXTERNAS			TOTAL GENERAL
		F/Esp General	F/Esp con Destino Especifico	Credito Interno	Total Fuentes Internas	Crédito Externo	Donación Externa	Total Fuentes Externas	
2	**SERVICIOS NO PERSONALES**	**4,983,931**			**4,983,931**				**4,983,931**
29	OTROS SERVICIOS NO PERSONALES	4,983,931			4,983,931				4,983,931
6	**ACTIVOS NO FINANCIEROS**	**7,352,046**			**7,352,046**		**74,300,000**	**74,300,000**	**81,652,046**
61	MAQUINARIA Y EQUIPO	7,352,046			7,352,046		28,234,000	28,234,000	35,586,046
63	CONSTRUCCIONES Y MEJORAS						46,066,000	46,066,000	46,066,000
	Total Programa	**12,335,977**			**12,335,977**		**74,300,000**	**74,300,000**	**86,635,977**

Clasificacion por Programa, Objeto y Grupo Fuente de Financiamientos

ADMINISTRACION CENTRAL

(Expresado en RD$)

2008

Sistema Integrado de Gestión Financiera

Periodo: 2008 Version: 1

Capitulo 0210 SEC. DE ESTADO DE AGRICULTURA
SubCapitulo 01 SEC. DE ESTADO DE AGRICULTURA

Programa 11 FOMENTO A LA PRODUCCION AGRICOLA

CODIGO	DESCRIPCION	GRUPO TIPO FUENTES INTERNAS				GRUPO TIPO FUENTES EXTERNAS			TOTAL GENERAL
		F/Esp General	F/Esp con Destino Especifico	Credito Interno	Total Fuentes Internas	Crédito Externo	Donación Externa	Total Fuentes Externas	
1	**SERVICIOS PERSONALES**	**645,961,838**			**645,961,838**				**645,961,838**
11	SUELDOS PARA CARGOS FIJOS	525,479,339			525,479,339				525,479,339
18	GRATIFICACIONES Y BONIFICACIONES	29,847,755			29,847,755				29,847,755
19	CONTRIBUCIONES A LA SEGURIDAD SOCIAL	90,634,744			90,634,744				90,634,744
2	**SERVICIOS NO PERSONALES**	**53,582,242**			**53,582,242**				**53,582,242**
22	SERVICIOS BÁSICOS	8,000,000			8,000,000				8,000,000
24	VIÁTICOS	2,800,000			2,800,000				2,800,000
27	SEGUROS	40,000,000			40,000,000				40,000,000
28	CONSERV., REPS. MENORES Y CONSTS. TEMP.	2,782,242			2,782,242				2,782,242
3	**MATERIALES Y SUMINISTROS**	**83,158,402**		**405,000,000**	**488,158,402**				**488,158,402**
31	ALIMENTOS Y PRODUCTOS AGROFORESTALES	41,163,618		405,000,000	446,163,618				446,163,618
34	COMBUSTIBLES, LUBRICANTES, PROD. QUÍMICOS Y C	36,894,362			36,894,362				36,894,362
35	PRODUCTOS DE CUERO,CAUCHO Y PLASTICOS	5,100,422			5,100,422				5,100,422
6	**ACTIVOS NO FINANCIEROS**	**52,954,305**			**52,954,305**	**359,812,073**		**359,812,073**	**412,766,378**
61	MAQUINARIA Y EQUIPO					359,812,073		359,812,073	359,812,073
63	CONSTRUCCIONES Y MEJORAS	52,954,305			52,954,305				52,954,305
	Total Programa	**835,656,787**			**1,240,656,787**	**359,812,073**		**359,812,073**	**1,600,468,860**

Clasificacion por Programa, Objeto y Grupo Fuente de Financiamientos

ADMINISTRACION CENTRAL

(Expresado en RD$)

2008

Sistema Integrado de Gestión Financiera

Periodo: 2008 **Version:** 1

Capitulo 0210 **SEC. DE ESTADO DE AGRICULTURA**
SubCapitulo 01 **SEC. DE ESTADO DE AGRICULTURA**

Programa 12 **ASISTENCIA Y TRANSFERENCIA TECNOLOGICA**

CODIGO	DESCRIPCION	GRUPO TIPO FUENTES INTERNAS				GRUPO TIPO FUENTES EXTERNAS			TOTAL GENERAL
		F/Esp General	F/Esp con Destino Especifico	Credito Interno	Total Fuentes Internas	Crédito Externo	Donación Externa	Total Fuentes Externas	
1	**SERVICIOS PERSONALES**	**26,132,234**			**26,132,234**				**26,132,234**
11	SUELDOS PARA CARGOS FIJOS	21,878,268			21,878,268				21,878,268
18	GRATIFICACIONES Y BONIFICACIONES	1,089,852			1,089,852				1,089,852
19	CONTRIBUCIONES A LA SEGURIDAD SOCIAL	3,164,114			3,164,114				3,164,114
2	**SERVICIOS NO PERSONALES**	**5,829,869**			**5,829,869**				**5,829,869**
24	VIÁTICOS	263,592			263,592				263,592
25	TRANSPORTE Y ALMACENAJE	2,908,180			2,908,180				2,908,180
29	OTROS SERVICIOS NO PERSONALES	2,658,097			2,658,097				2,658,097
3	**MATERIALES Y SUMINISTROS**	**1,238,094**			**1,238,094**				**1,238,094**
33	PRODUCTOS DE PAPEL, CARTÓN E IMPRESOS	1,238,094			1,238,094				1,238,094
6	**ACTIVOS NO FINANCIEROS**	**65,111,713**			**65,111,713**	**133,081,178**		**133,081,178**	**198,192,891**
61	MAQUINARIA Y EQUIPO	65,111,713			65,111,713	133,081,178		133,081,178	198,192,891
	Total Programa	**98,311,910**			**98,311,910**	**133,081,178**		**133,081,178**	**231,393,088**

Clasificacion por Programa, Objeto y Grupo Fuente de Financiamientos

ADMINISTRACION CENTRAL

(Expresado en RD$)

2008

Sistema Integrado de Gestión Financiera

Periodo: 2008 Version: 1

Capitulo 0210 SEC. DE ESTADO DE AGRICULTURA
SubCapitulo 01 SEC. DE ESTADO DE AGRICULTURA

Programa 13 SANIDAD ANIMAL, ASISTENCIA TECNICA Y FOMENTO PECUARIO

CODIGO	DESCRIPCION	GRUPO TIPO FUENTES INTERNAS				GRUPO TIPO FUENTES EXTERNAS			TOTAL GENERAL
		F/Esp General	F/Esp con Destino Especifico	Credito Interno	Total Fuentes Internas	Crédito Externo	Donación Externa	Total Fuentes Externas	
1	**SERVICIOS PERSONALES**	**98,442,605**			**98,442,605**				**98,442,605**
11	SUELDOS PARA CARGOS FIJOS	73,942,114			73,942,114				73,942,114
12	SUELDOS PERSONAL TEMPORERO	10,886,508			10,886,508				10,886,508
18	GRATIFICACIONES Y BONIFICACIONES	4,663,373			4,663,373				4,663,373
19	CONTRIBUCIONES A LA SEGURIDAD SOCIAL	8,950,610			8,950,610				8,950,610
2	**SERVICIOS NO PERSONALES**	**23,921,817**			**23,921,817**				**23,921,817**
21	SERVICIOS DE COMUNICACIONES	3,507,889			3,507,889				3,507,889
22	SERVICIOS BÁSICOS	1,848,000			1,848,000				1,848,000
23	PUBLICIDAD, IMPRESIÓN Y ENCUADERNACIÓN	1,000,000			1,000,000				1,000,000
24	VIÁTICOS	2,930,185			2,930,185				2,930,185
25	TRANSPORTE Y ALMACENAJE	515,000			515,000				515,000
26	ALQUILERES	8,668,080			8,668,080				8,668,080
27	SEGUROS	1,746,838			1,746,838				1,746,838
28	CONSERV., REPS. MENORES Y CONSTS. TEMP.	537,021			537,021				537,021
29	OTROS SERVICIOS NO PERSONALES	3,168,804			3,168,804				3,168,804
3	**MATERIALES Y SUMINISTROS**	**47,717,803**			**47,717,803**				**47,717,803**
31	ALIMENTOS Y PRODUCTOS AGROFORESTALES	9,354,620			9,354,620				9,354,620
32	TEXTILES Y VESTUARIO	270,000			270,000				270,000
33	PRODUCTOS DE PAPEL, CARTÓN E IMPRESOS	1,334,645			1,334,645				1,334,645
34	COMBUSTIBLES, LUBRICANTES, PROD. QUÍMICOS Y C	26,380,000			26,380,000				26,380,000
35	PRODUCTOS DE CUERO,CAUCHO Y PLASTICOS	2,913,878			2,913,878				2,913,878
36	PRODUCTOS DE MINERALES METALICOS Y NO METAL	3,000,000			3,000,000				3,000,000
39	PRODUCTOS Y ÚTILES VARIOS	4,464,660			4,464,660				4,464,660
4	**TRANSFERENCIAS CORRIENTES**	**80,000**			**80,000**				**80,000**
42	TRANSFERENCIAS CORRIENTES AL SECTOR PRIVAD	80,000			80,000				80,000
6	**ACTIVOS NO FINANCIEROS**	**6,110,700**			**6,110,700**				**6,110,700**
61	MAQUINARIA Y EQUIPO	6,110,700			6,110,700				6,110,700
	Total Programa	**176,272,925**			**176,272,925**				**176,272,925**

Clasificacion por Programa, Objeto y Grupo Fuente de Financiamientos

ADMINISTRACION CENTRAL

(Expresado en RD$)

2008

Sistema Integrado de Gestión Financiera

Periodo: 2008 Version: 1

Capitulo 0210 SEC. DE ESTADO DE AGRICULTURA
SubCapitulo 01 SEC. DE ESTADO DE AGRICULTURA

Programa 98 ADMINISTRACION DE CONTRIBUCIONES ESPECIALES

CODIGO	DESCRIPCION	GRUPO TIPO FUENTES INTERNAS				GRUPO TIPO FUENTES EXTERNAS			TOTAL GENERAL
		F/Esp General	F/Esp con Destino Especifico	Credito Interno	Total Fuentes Internas	Crédito Externo	Donación Externa	Total Fuentes Externas	
4	**TRANSFERENCIAS CORRIENTES**	**582,612,523**	**120,000,000**	**495,000,000**	**1,197,612,523**				**1,197,612,523**
42	TRANSFERENCIAS CORRIENTES AL SECTOR PRIVAD	75,748,511			75,748,511				75,748,511
43	TRANSFERENCIAS CORRIENTES AL SECTOR PÚBLIC	506,864,012	120,000,000	495,000,000	1,121,864,012				1,121,864,012
	Total Programa	**582,612,523**	**120,000,000**	**495,000,000**	**1,197,612,523**				**1,197,612,523**

Clasificacion por Programa, Objeto y Grupo Fuente de Financiamientos

ADMINISTRACION CENTRAL

(Expresado en RD$)

2008

Sistema Integrado de Gestión Financiera

Periodo: 2008 Version: 1

Capitulo 0210 SEC. DE ESTADO DE AGRICULTURA
SubCapitulo 01 SEC. DE ESTADO DE AGRICULTURA

Programa 99 ADM. DE ACTIVOS, PASIVOS Y TRANSFERENCIAS

CODIGO	DESCRIPCION	GRUPO TIPO FUENTES INTERNAS				GRUPO TIPO FUENTES EXTERNAS			TOTAL GENERAL
		F/Esp General	F/Esp con Destino Especifico	Credito Interno	Total Fuentes Internas	Crédito Externo	Donación Externa	Total Fuentes Externas	
4	**TRANSFERENCIAS CORRIENTES**	**2,169,026,643**	**265,407,856**		**2,434,434,499**				**2,434,434,499**
43	TRANSFERENCIAS CORRIENTES AL SECTOR PÚBLIC	2,169,026,643	265,407,856		2,434,434,499				2,434,434,499
5	**TRANSFERENCIAS DE CAPITAL**	**92,039,871**			**92,039,871**	**112,913,440**		**112,913,440**	**204,953,311**
52	TRANSFERENCIAS DE CAPITAL AL SECTOR PÚBLICO	92,039,871			92,039,871	112,913,440		112,913,440	204,953,311
	Total Programa	**2,261,066,514**	**265,407,856**	**0**	**2,526,474,370**	**112,913,440**		**112,913,440**	**2,639,387,810**
	Total General	**4,714,715,666**	**385,407,856**	**900,000,000**	**6,000,123,522**	**605,806,691**	**74,300,000**	**680,106,691**	**6,680,230,213**

SECRETARIA DE ESTADO DE AGRICULTURA

PROGRAMA 98, ADMINISTRACION DE CONTRIBUCIONES ESPECIALES

-VALOR EN RD$-

INSTITUCIONES	SUB CTA.	TRANSFERENCIAS CORRIENTES			
		FUENTE GENERAL FTE 10	CREDITO INTERNO FTE 50	FUENTE ESPECIFICA FTE 20	TOTAL GENERAL
Consejo Nacional Lechero (CONALEC)	437			120,000,000	120,000,000
Comision Sec.p/Reforma y Moder.del Sector Agrop	437	3,874,405			3,874,405
Oficina Tratados Com. Agric.(OTCA)	437	25,000,000			25,000,000
Centro Agron. Tropical de Inv. Y Enseñanza (CATIE)	437	5,808,000			5,808,000
Consejo Nac. Inv. Agropecuaria y Forest. (CONIAF)	437	51,774,107			51,774,107
Consejo Nac. Produc. Pecuaria (CONAPROPE)	437	5,891,915			5,891,915
Consejo Nacional de Agricultura (C.N.A)	437	7,663,677			7,663,677
Transf. a Instituciones sin fines de lucro (ONG`S)	426	53,561,399			53,561,399
Pago Intereses Pignoración Agropecuaria	425	406,851,908	495,000,000		901,851,908
Transf. Corrientes al Sector Privado (Becas)	424	22,187,112			22,187,112
TOTALES		**582,612,523**		**120,000,000**	**1,197,612,523**

SECRETARIA DE ESTADO DE AGRICULTURA

PROGRAMA 99, ADMINISTRACION DE ACTIVOS, PASIVOS Y TRANSFERENCIAS

-VALOR EN RD$-

INSTITUCIONES DESCENTRALIZADAS	SUB CTA.	TRANSFERENCIAS CORRIENTES			CODIGO INST.	SUB CTA	TRANSFERENCIAS DE CAPITAL				TOTAL GENERAL
		FUENTE GENERAL	FUENTES ESPECIALES	SUB - TOTAL			PROYECTOS REC. INTERNOS FTE. GENERAL	CONTRAP.	RECURSOS EXTERNOS	SUB - TOTAL	
Instituto Nacional del Tabaco (INTABACO)	432		265,407,856	265,407,856							265,407,856
Consejo Dominicano del Café (CODOCAFE)	432	136,205,602		136,205,602	5136	522		14,216,068	112,913,440	127,129,508	263,335,110
Instituto Agrario Dominicano (IAD)	432	763,911,434		763,911,434	5111	522	63,657,741			63,657,741	827,569,175
Instituto de Desarrollo y Crédito Cooperativo (IDECOOP)	432	251,076,316		251,076,316	5143	522	4,500,000			4,500,000	255,576,316
Instituto Azucarero Dominicano (INAZUCAR)	432	8,216,652		8,216,652	5112	522				0	8,216,652
Fondo Especial de Desarrollo Agropecuario (FEDA)	432	234,264,667		234,264,667	5144	522		2,866,062		2,866,062	237,130,729
Inst. Dom. de Investigaciones Agrop. y Forestales (IDIAF)	432	173,522,123		173,522,123	5132	522		6,800,000		6,800,000	180,322,123
Instituto Nacional de la UVA	432	15,212,999		15,212,999	5147	522				0	15,212,999
Instituto de Estabilización de Precios (INESPRE)	435	292,478,564		292,478,564	6111	525				0	292,478,564
Consejo Estatal del Azucar (CEA)	435	59,721,701		59,721,701	6110	525				0	59,721,701
Banco Agricola R. D.	436	158,629,160		158,629,160	5001	526				0	158,629,160
Proyecto La Cruz de Manzanillo	435	27,787,425		27,787,425	6120	525				0	27,787,425
Consejo Dominicano de Pesca (CODOPESCA)	432	48,000,000		48,000,000	5163						48,000,000
TOTALES		**2,121,026,643**	**265,407,856**	**2,386,434,499**			**68,157,741**	**23,882,130**	**112,913,440**	**204,953,311**	**2,639,387,810**

CAPITULO 211
SECRETARIA DE ESTADO DE OBRAS PUBLICAS Y COMUNICACIONES
AÑO 2008

DIGEPRES
Dirección General de Presupuesto

SECRETARIA DE ESTADO DE OBRAS PÚBLICAS

INFORMACION GENERAL

- **Misión**
- **Visión**
- **Política Institucional**
- **Resultados Estratégicos**

INFORMACION FINANCIERA

- **Distribución por Estructura Programática, Según Grupo Fuente de Financiamiento, Administración Central.**
- **Clasificación por Capitulo, Objeto y Grupo Fuente de Financiamientos, Administración Central.**
- **Clasificación por Programa, Objeto y Grupo Fuente de Financiamientos, Administración Central.**
- **Programa 98 Administración de Contribuciones Especiales**
- **Programa 99 Administración de Transferencias, Pasivos y Activos Financieros**

SECRETARIA DE ESTADO DE OBRAS PÚBLICAS

Misión

Planificar, proyectar, construir y conservar oportunamente las obras públicas necesarias para el crecimiento económico sostenido del país y su población, asegurando su explotación con calidad y seguridad, respetando el medio ambiente, introduciendo sistemas de administración y tecnología moderna.

Visión

Alcanzar la excelencia con el esfuerzo y trabajo honesto, oportuno y eficiente de su personal; diseñando y realizando obras públicas que satisfagan las necesidades de la población y promoviendo el desarrollo del país en armonía con los nuevos tiempos.

Política Institucional

- Adopción de medidas tendentes a aumentar la capacidad de las carreteras de alta densidad de tránsito, optimizando su utilización.
- Construcción de nuevos tramos carreteros prioritarios, cuando los estudios económicos así lo determinen.
- Preservación de la vida útil previsible de la infraestructura vial mediante la conservación regular y el impedimento de su deterioro preliminar.
- Desarrollar planos de solución vial que coadyuven en los aspectos de la seguridad vial.
- Aplicación del sistema de concesión de contratos y financiamientos por peaje.

Resultados Estratégicos

- Aumento en la seguridad de los usuarios de las vías públicas de transporte.
- Reducción de los costos de transportes.
- Mejora en la calidad de vida de los barrios y comunidades por efecto de la pavimentación de vías.
- Mejora de la infraestructura vial de soporte a la actividad productiva.

0211 SECRETARIA DE ESTADO DE OBRAS PUBLICAS Y COMUNICACIONES

SUB CAP	PROG	SUB PRG	PRY	ACT OBRAS	DESCRIPCION	F/Esp GENERAL	F/Esp CON DESTINO ESPECIFICO	FONDO PROPIO	TRANSFERENCIAS	CREDITO INTERNO	RECURSOS EXTERNOS	TOTAL GENERAL
01					**SEC. DE ESTADO DE OBRAS PUBLICAS Y COMUNICACIONE**	**10,756,377,269**				**5,663,554,889**	**7,250,400,000**	**23,670,332,158**
	01				**ACTIVIDADES CENTRALES**	**809,869,051**						**809,869,051**
		00	00	0001	DIRECCION Y COORDINACION	658,206,702						658,206,702
		00	00	0002	GESTION ADMINISTRATIVA Y FINANCIERA	151,662,349						151,662,349
	11				**CONSTRUCCION DE CALLES Y AVENIDAS**	**801,295,095**				**349,888,426**		**1,151,183,521**
		00	00	0001	COORDINACION Y SUPERVISION TECNICA	438,691,004						438,691,004
		00	00	0002	SERV. DE EMBELLECIMIENTO CALLES, AVENIDAS Y CARRETERAS	53,054,572						53,054,572
		00	11	0055	OBRA FISICA					20,267,615		20,267,615
		00	12	0055	OBRA FISICA					27,104,858		27,104,858
		00	13	0055	OBRA FISICA					12,479,436		12,479,436
		00	14	0055	OBRA FISICA					12,362,499		12,362,499
		00	15	0055	OBRA FISICA	5,258,365						5,258,365
		00	17	0055	OBRA FISICA	10,000,000						10,000,000
		00	18	0055	OBRA FISICA	15,000,000						15,000,000
		00	19	0055	OBRA FISICA	10,000,000						10,000,000
		00	20	0055	OBRA FISICA	10,000,000						10,000,000
		00	21	0055	OBRA FISICA	10,000,000						10,000,000
		00	22	0055	OBRA FISICA	10,000,000						10,000,000
		00	23	0055	OBRA FISICA	10,000,000						10,000,000
		00	24	0055	OBRA FISICA	10,000,000						10,000,000
		00	25	0055	OBRA FISICA	5,000,000						5,000,000
		00	26	0055	OBRA FISICA	10,000,000						10,000,000
		00	27	0055	OBRA FISICA	10,000,000						10,000,000
		00	28	0055	OBRA FISICA	10,000,000						10,000,000
		00	29	0055	OBRA FISICA	5,000,000						5,000,000
		00	30	0055	OBRA FISICA	7,597,000						7,597,000
		00	31	0055	OBRA FISICA	5,000,000						5,000,000
		00	32	0055	OBRA FISICA	10,000,000						10,000,000
		00	33	0055	OBRA FISICA	10,000,000						10,000,000
		00	34	0055	OBRA FISICA	10,000,000						10,000,000
		00	35	0055	OBRA FISICA	10,000,000						10,000,000

0211 SECRETARIA DE ESTADO DE OBRAS PUBLICAS Y COMUNICACIONES

SUB CAP	PROG		PRY	ACT OBRAS	DESCRIPCION	F/Esp GENERAL	F/Esp CON DESTINO ESPECIFICO	FONDO PROPIO	TRANSFERENCIAS	CREDITO INTERNO	RECURSOS EXTERNOS	TOTAL GENERAL
01					**SEC. DE ESTADO DE OBRAS PUBLICAS Y COMUNICACIONE**	**10,756,377,269**				**5,663,554,889**	**7,250,400,000**	**23,670,332,158**
	11				**CONSTRUCCION DE CALLES Y AVENIDAS**	**801,295,095**				**349,888,426**		**1,151,183,521**
		00	36	0055	OBRA FISICA	10,000,000						10,000,000
		00	37	0055	OBRA FISICA	10,000,000						10,000,000
		00	38	0055	OBRA FISICA	10,000,000						10,000,000
		00	39	0055	OBRA FISICA	10,000,000						10,000,000
		00	40	0055	OBRA FISICA	10,000,000						10,000,000
		00	41	0055	OBRA FISICA	10,000,000						10,000,000
		00	42	0055	OBRA FISICA	10,000,000						10,000,000
		00	43	0055	OBRA FISICA	10,000,000						10,000,000
		00	44	0055	OBRA FISICA	10,000,000						10,000,000
		00	45	0055	OBRA FISICA	10,000,000						10,000,000
		00	46	0055	OBRA FISICA	5,000,000						5,000,000
		00	47	0055	OBRA FISICA	5,053,162						5,053,162
		00	48	0055	OBRA FISICA					10,000,000		10,000,000
		00	49	0055	OBRA FISICA					24,483,423		24,483,423
		00	50	0055	OBRA FISICA	10,000,000						10,000,000
		00	51	0055	OBRA FISICA					182,511,383		182,511,383
		00	53	0055	OBRA FISICA	6,640,992						6,640,992
		00	54	0055	OBRA FISICA					60,679,212		60,679,212
	12				**RECONSTRUCCION Y REHABILITACION DE CALLES Y AVEN**	**621,552,608**				**1,045,753,761**		**1,667,306,369**
		00	00	0001	COORDINACION Y SUPERVISION TECNICA	159,081,918						159,081,918
		00	11	0055	OBRA FISICA	8,395,678						8,395,678
		00	12	0055	OBRA FISICA					42,231,003		42,231,003
		00	13	0055	OBRA FISICA	516,691						516,691
		00	14	0055	OBRA FISICA	8,099,707						8,099,707
		00	15	0055	OBRA FISICA	8,348,162						8,348,162
		00	16	0055	OBRA FISICA	8,648,159						8,648,159
		00	17	0055	OBRA FISICA	7,412,884						7,412,884
		00	18	0055	OBRA FISICA	8,948,816						8,948,816
		00	19	0055	OBRA FISICA					43,047,380		43,047,380

0211 SECRETARIA DE ESTADO DE OBRAS PUBLICAS Y COMUNICACIONES

SUB CAP	PROG		PRY	ACT OBRAS	DESCRIPCION	F/Esp GENERAL	F/Esp CON DESTINO ESPECIFICO	FONDO PROPIO	TRANSFERENCIAS	CREDITO INTERNO	RECURSOS EXTERNOS	TOTAL GENERAL
01					SEC. DE ESTADO DE OBRAS PUBLICAS Y COMUNICACIONE	10,756,377,269				5,663,554,889	7,250,400,000	23,670,332,158
	12				RECONSTRUCCION Y REHABILITACION DE CALLES Y AVEN	621,552,608				1,045,753,761		1,667,306,369
		00	20	0055	OBRA FISICA	14,716,426						14,716,426
		00	21	0055	OBRA FISICA					18,356,555		18,356,555
		00	22	0055	OBRA FISICA					14,251,175		14,251,175
		00	23	0055	OBRA FISICA	7,351,514						7,351,514
		00	24	0055	OBRA FISICA					13,448,072		13,448,072
		00	25	0055	OBRA FISICA	8,915,548						8,915,548
		00	26	0055	OBRA FISICA	13,561,153						13,561,153
		00	27	0055	OBRA FISICA					21,286,388		21,286,388
		00	29	0055	OBRA FISICA	12,952,965						12,952,965
		00	30	0055	OBRA FISICA	12,488,886						12,488,886
		00	31	0055	OBRA FISICA	12,740,918						12,740,918
		00	32	0055	OBRA FISICA	10,000,000						10,000,000
		00	33	0055	OBRA FISICA	10,204,350						10,204,350
		00	34	0055	OBRA FISICA	12,745,781						12,745,781
		00	35	0055	OBRA FISICA	10,000,000						10,000,000
		00	37	0055	OBRA FISICA	12,831,334						12,831,334
		00	38	0055	OBRA FISICA	13,447,338						13,447,338
		00	39	0055	OBRA FISICA	10,000,000						10,000,000
		00	40	0055	OBRA FISICA	5,000,000						5,000,000
		00	41	0055	OBRA FISICA	5,000,000						5,000,000
		00	42	0055	OBRA FISICA					17,258,092		17,258,092
		00	43	0055	OBRA FISICA	40,685,601						40,685,601
		00	45	0055	OBRA FISICA	12,453,561						12,453,561
		00	46	0055	OBRA FISICA					42,335,049		42,335,049
		00	47	0055	OBRA FISICA	5,000,000				621,872,389		626,872,389
		00	48	0055	OBRA FISICA	6,000,000				138,365,312		144,365,312
		00	49	0055	OBRA FISICA					23,302,346		23,302,346
		00	50	0055	OBRA FISICA	10,000,000						10,000,000
		00	51	0055	OBRA FISICA	10,000,000						10,000,000

0211 SECRETARIA DE ESTADO DE OBRAS PUBLICAS Y COMUNICACIONES

SUB CAP	PROG		PRY	ACT OBRAS	DESCRIPCION	F/Esp GENERAL	F/Esp CON DESTINO ESPECIFICO	FONDO PROPIO	TRANSFERENCIAS	CREDITO INTERNO	RECURSOS EXTERNOS	TOTAL GENERAL
01					**SEC. DE ESTADO DE OBRAS PUBLICAS Y COMUNICACIONE**	**10,756,377,269**				**5,663,554,889**	**7,250,400,000**	**23,670,332,158**
	12				**RECONSTRUCCION Y REHABILITACION DE CALLES Y AVEN**	**621,552,608**				**1,045,753,761**		**1,667,306,369**
		00	52	0055	OBRA FISICA	10,000,000						10,000,000
		00	53	0055	OBRA FISICA	10,000,000						10,000,000
		00	54	0055	OBRA FISICA					50,000,000		50,000,000
		00	55	0055	OBRA FISICA	6,217,496						6,217,496
		00	57	0055	OBRA FISICA	100,000,000						100,000,000
		00	58	0055	OBRA FISICA	29,787,722						29,787,722
	13				**MANTENIMIENTO DE CALLES Y AVENIDAS**	**20,000,000**						**20,000,000**
		00	19	0055	OBRA FISICA	5,000,000						5,000,000
		00	20	0055	OBRA FISICA	5,000,000						5,000,000
		00	21	0055	OBRA FISICA	10,000,000						10,000,000
	14				**CONSTRUCCION DE CARRETERAS**	**334,263,805**				**252,473,799**		**586,737,604**
		00	11	0055	OBRA FISICA	227,997						227,997
		00	12	0055	OBRA FISICA	11,743,079						11,743,079
		00	13	0055	OBRA FISICA	11,896,454						11,896,454
		00	14	0055	OBRA FISICA					49,359,179		49,359,179
		00	15	0055	OBRA FISICA	10,252,142						10,252,142
		00	16	0055	OBRA FISICA	10,485,334						10,485,334
		00	17	0055	OBRA FISICA	5,053,162						5,053,162
		00	21	0055	OBRA FISICA	10,345,862						10,345,862
		00	22	0055	OBRA FISICA	11,815,270						11,815,270
		00	25	0055	OBRA FISICA					165,544,320		165,544,320
		00	26	0055	OBRA FISICA	10,096,986						10,096,986
		00	27	0055	OBRA FISICA	10,000,000						10,000,000
		00	28	0055	OBRA FISICA	15,800,718						15,800,718
		00	31	0055	OBRA FISICA	10,000,000						10,000,000
		00	32	0055	OBRA FISICA	10,000,000						10,000,000
		00	33	0055	OBRA FISICA	10,000,000						10,000,000
		00	34	0055	OBRA FISICA	10,000,000						10,000,000
		00	35	0055	OBRA FISICA	10,000,000						10,000,000

0211 SECRETARIA DE ESTADO DE OBRAS PUBLICAS Y COMUNICACIONES

SUB CAP	PROG		PRY	ACT OBRAS	DESCRIPCION	F/Esp GENERAL	F/Esp CON DESTINO ESPECIFICO	FONDO PROPIO	TRANSFERENCIAS	CREDITO INTERNO	RECURSOS EXTERNOS	TOTAL GENERAL
01					SEC. DE ESTADO DE OBRAS PUBLICAS Y COMUNICACIONE	10,756,377,269				5,663,554,889	7,250,400,000	23,670,332,158
	14				CONSTRUCCION DE CARRETERAS	334,263,805				252,473,799		586,737,604
		00	36	0055	OBRA FISICA	10,000,000						10,000,000
		00	38	0055	OBRA FISICA	10,000,000						10,000,000
		00	39	0055	OBRA FISICA	10,000,000						10,000,000
		00	40	0055	OBRA FISICA	10,000,000						10,000,000
		00	42	0055	OBRA FISICA	10,000,000						10,000,000
		00	43	0055	OBRA FISICA	10,000,000						10,000,000
		00	44	0055	OBRA FISICA	10,000,000						10,000,000
		00	45	0055	OBRA FISICA	5,000,000						5,000,000
		00	46	0055	OBRA FISICA	5,000,000						5,000,000
		00	47	0055	OBRA FISICA	5,000,000						5,000,000
		00	48	0055	OBRA FISICA	10,000,000						10,000,000
		00	49	0055	OBRA FISICA	9,655,000						9,655,000
		00	50	0055	OBRA FISICA	5,000,000						5,000,000
		00	51	0055	OBRA FISICA	10,000,000						10,000,000
		00	52	0055	OBRA FISICA	10,000,000						10,000,000
		00	54	0055	OBRA FISICA	10,000,000						10,000,000
		00	56	0055	OBRA FISICA	16,891,801						16,891,801
		00	57	0055	OBRA FISICA	10,000,000						10,000,000
		00	58	0055	OBRA FISICA					5,570,300		5,570,300
		00	59	0055	OBRA FISICA	10,000,000						10,000,000
		00	60	0055	OBRA FISICA					32,000,000		32,000,000
	15				RECONSTRUCCION Y REHABILITACION DE CARRETERAS	645,884,361				1,820,291,357	669,600,000	3,135,775,718
		00	11	0055	OBRA FISICA					39,650,737		39,650,737
		00	12	0055	OBRA FISICA						669,600,000	669,600,000
		00	13	0055	OBRA FISICA	13,236,757						13,236,757
		00	14	0055	OBRA FISICA	16,432,722						16,432,722
		00	15	0055	OBRA FISICA	13,560,654						13,560,654
		00	16	0055	OBRA FISICA	10,431,979						10,431,979
		00	17	0055	OBRA FISICA	5,053,162						5,053,162

0211 SECRETARIA DE ESTADO DE OBRAS PUBLICAS Y COMUNICACIONES

SUB CAP	PROG		PRY	ACT OBRAS	DESCRIPCION	F/Esp GENERAL	F/Esp CON DESTINO ESPECIFICO	FONDO PROPIO	TRANSFERENCIAS	CREDITO INTERNO	RECURSOS EXTERNOS	TOTAL GENERAL
01					SEC. DE ESTADO DE OBRAS PUBLICAS Y COMUNICACIONE	10,756,377,269				5,663,554,889	7,250,400,000	23,670,332,158
	15				RECONSTRUCCION Y REHABILITACION DE CARRETERAS	645,884,361				1,820,291,357	669,600,000	3,135,775,718
		00	18	0055	OBRA FISICA	11,184,742						11,184,742
		00	19	0055	OBRA FISICA	15,053,624						15,053,624
		00	20	0055	OBRA FISICA	9,306,071						9,306,071
		00	23	0055	OBRA FISICA					19,364,608		19,364,608
		00	25	0055	OBRA FISICA	15,176,015						15,176,015
		00	26	0055	OBRA FISICA	14,514,056						14,514,056
		00	27	0055	OBRA FISICA	7,385,081						7,385,081
		00	28	0055	OBRA FISICA	13,277,409						13,277,409
		00	29	0055	OBRA FISICA	14,030,888						14,030,888
		00	30	0055	OBRA FISICA	11,405,284						11,405,284
		00	31	0055	OBRA FISICA	5,093,417						5,093,417
		00	32	0055	OBRA FISICA	1,587,416						1,587,416
		00	33	0055	OBRA FISICA	10,924,281						10,924,281
		00	34	0055	OBRA FISICA	11,192,284						11,192,284
		00	35	0055	OBRA FISICA	31,700,000						31,700,000
		00	36	0055	OBRA FISICA	11,394,697						11,394,697
		00	37	0055	OBRA FISICA					35,236,875		35,236,875
		00	38	0055	OBRA FISICA	16,276,324						16,276,324
		00	40	0055	OBRA FISICA	10,000,000						10,000,000
		00	41	0055	OBRA FISICA	14,519,399						14,519,399
		00	42	0055	OBRA FISICA	10,000,000						10,000,000
		00	43	0055	OBRA FISICA	14,802,462						14,802,462
		00	44	0055	OBRA FISICA	5,000,000						5,000,000
		00	45	0055	OBRA FISICA	5,000,000						5,000,000
		00	46	0055	OBRA FISICA	13,974,776						13,974,776
		00	47	0055	OBRA FISICA	10,000,000						10,000,000
		00	48	0055	OBRA FISICA	10,000,000						10,000,000
		00	51	0055	OBRA FISICA					20,826,886		20,826,886
		00	52	0055	OBRA FISICA	10,000,000						10,000,000

0211 SECRETARIA DE ESTADO DE OBRAS PUBLICAS Y COMUNICACIONES

SUB CAP	PROG		PRY	ACT OBRAS	DESCRIPCION	F/Esp GENERAL	F/Esp CON DESTINO ESPECIFICO	FONDO PROPIO	TRANSFERENCIAS	CREDITO INTERNO	RECURSOS EXTERNOS	TOTAL GENERAL
01					SEC. DE ESTADO DE OBRAS PUBLICAS Y COMUNICACIONE	10,756,377,269				5,663,554,889	7,250,400,000	23,670,332,158
	15				RECONSTRUCCION Y REHABILITACION DE CARRETERAS	645,884,361				1,820,291,357	669,600,000	3,135,775,718
		00	53	0055	OBRA FISICA					14,336,549		14,336,549
		00	54	0055	OBRA FISICA	5,053,162						5,053,162
		00	55	0055	OBRA FISICA	16,459,272						16,459,272
		00	56	0055	OBRA FISICA	10,000,000						10,000,000
		00	57	0055	OBRA FISICA	22,963,645						22,963,645
		00	58	0055	OBRA FISICA	10,000,000						10,000,000
		00	59	0055	OBRA FISICA	11,430,569						11,430,569
		00	60	0055	OBRA FISICA	10,000,000						10,000,000
		00	61	0055	OBRA FISICA	10,000,000						10,000,000
		00	62	0055	OBRA FISICA					30,380,114		30,380,114
		00	63	0055	OBRA FISICA					17,664,224		17,664,224
		00	64	0055	OBRA FISICA	10,000,000						10,000,000
		00	65	0055	OBRA FISICA	3,482,407						3,482,407
		00	66	0055	OBRA FISICA	5,511,711						5,511,711
		00	68	0055	OBRA FISICA					43,522,615		43,522,615
		00	69	0055	OBRA FISICA	12,099,372						12,099,372
		00	70	0055	OBRA FISICA	10,240,449						10,240,449
		00	71	0055	OBRA FISICA	10,198,838						10,198,838
		00	73	0055	OBRA FISICA					29,503,748		29,503,748
		00	75	0055	OBRA FISICA					46,656,180		46,656,180
		00	77	0055	OBRA FISICA					18,782,170		18,782,170
		00	78	0055	OBRA FISICA					15,674,788		15,674,788
		00	79	0055	OBRA FISICA	12,962,802						12,962,802
		00	80	0055	OBRA FISICA	11,668,073						11,668,073
		00	81	0055	OBRA FISICA	15,232,580						15,232,580
		00	82	0055	OBRA FISICA	16,389,972						16,389,972
		00	83	0055	OBRA FISICA	8,416,314						8,416,314
		00	84	0055	OBRA FISICA	10,289,423						10,289,423
		00	85	0055	OBRA FISICA	8,621,789						8,621,789

0211 SECRETARIA DE ESTADO DE OBRAS PUBLICAS Y COMUNICACIONES

SUB CAP	PROG		PRY	ACT OBRAS	DESCRIPCION	F/Esp GENERAL	F/Esp CON DESTINO ESPECIFICO	FONDO PROPIO	TRANSFERENCIAS	CREDITO INTERNO	RECURSOS EXTERNOS	TOTAL GENERAL
01					SEC. DE ESTADO DE OBRAS PUBLICAS Y COMUNICACIONE	10,756,377,269				5,663,554,889	7,250,400,000	23,670,332,158
	15				RECONSTRUCCION Y REHABILITACION DE CARRETERAS	645,884,361				1,820,291,357	669,600,000	3,135,775,718
		00	86	0055	OBRA FISICA					36,459,272		36,459,272
		00	87	0055	OBRA FISICA	13,350,483						13,350,483
		00	89	0055	OBRA FISICA					11,371,984		11,371,984
		00	90	0055	OBRA FISICA					78,434,467		78,434,467
		00	92	0055	OBRA FISICA	12,000,000				37,116,833		49,116,833
		00	93	0055	OBRA FISICA					248,596,040		248,596,040
		00	94	0055	OBRA FISICA	3,000,000				7,639,809		10,639,809
		00	95	0055	OBRA FISICA	5,000,000				174,910,533		179,910,533
		00	96	0055	OBRA FISICA	10,000,000						10,000,000
		00	97	0055	OBRA FISICA					841,873,032		841,873,032
		00	98	0055	OBRA FISICA	10,000,000				30,370,429		40,370,429
		00	99	0055	OBRA FISICA					21,919,464		21,919,464
	16				MANTENIMIENTO DE CARRETERAS	95,180,100				178,100,004		273,280,104
		00	11	0055	OBRA FISICA	10,000,000						10,000,000
		00	12	0055	OBRA FISICA	10,000,000						10,000,000
		00	13	0055	OBRA FISICA					22,341,278		22,341,278
		00	15	0055	OBRA FISICA	10,000,000						10,000,000
		00	16	0055	OBRA FISICA	10,180,100						10,180,100
		00	17	0055	OBRA FISICA	10,000,000						10,000,000
		00	18	0055	OBRA FISICA	10,000,000						10,000,000
		00	19	0055	OBRA FISICA	5,000,000						5,000,000
		00	20	0055	OBRA FISICA	10,000,000						10,000,000
		00	21	0055	OBRA FISICA	10,000,000						10,000,000
		00	23	0055	OBRA FISICA	10,000,000						10,000,000
		00	24	0055	OBRA FISICA					54,815,481		54,815,481
		00	25	0055	OBRA FISICA					68,524,893		68,524,893
		00	26	0055	OBRA FISICA					32,418,352		32,418,352
	17				CONSTRUCCION DE CAMINOS VECINALES	100,252,757				27,275,804		127,528,561
		00	12	0055	OBRA FISICA					12,369,297		12,369,297

0211 SECRETARIA DE ESTADO DE OBRAS PUBLICAS Y COMUNICACIONES

SUB CAP	PROG		PRY	ACT OBRAS	DESCRIPCION	F/Esp GENERAL	F/Esp CON DESTINO ESPECIFICO	FONDO PROPIO	TRANSFERENCIAS	CREDITO INTERNO	RECURSOS EXTERNOS	TOTAL GENERAL
01					SEC. DE ESTADO DE OBRAS PUBLICAS Y COMUNICACIONE	10,756,377,269				5,663,554,889	7,250,400,000	23,670,332,158
	17				CONSTRUCCION DE CAMINOS VECINALES	100,252,757				27,275,804		127,528,561
		00	13	0055	OBRA FISICA					12,531,502		12,531,502
		00	14	0055	OBRA FISICA	10,302,163						10,302,163
		00	15	0055	OBRA FISICA	496,800						496,800
		00	16	0055	OBRA FISICA	10,415,515						10,415,515
		00	18	0055	OBRA FISICA	13,871,344						13,871,344
		00	19	0055	OBRA FISICA	4,000,000						4,000,000
		00	20	0055	OBRA FISICA	5,545,101						5,545,101
		00	21	0055	OBRA FISICA	5,038,508						5,038,508
		00	22	0055	OBRA FISICA	2,231,882						2,231,882
		00	23	0055	OBRA FISICA	13,351,444						13,351,444
		00	24	0055	OBRA FISICA	10,000,000						10,000,000
		00	26	0055	OBRA FISICA	5,000,000						5,000,000
		00	27	0055	OBRA FISICA	10,000,000						10,000,000
		00	28	0055	OBRA FISICA	5,000,000						5,000,000
		00	29	0055	OBRA FISICA					2,375,005		2,375,005
		00	30	0055	OBRA FISICA	5,000,000						5,000,000
	18				RECONSTRUCCION Y REHABILITACION DE CAMINOS VECIN	424,998,684				196,525,748		621,524,432
		00	11	0055	OBRA FISICA	13,250,002						13,250,002
		00	13	0055	OBRA FISICA	278,556						278,556
		00	14	0055	OBRA FISICA	13,334,381						13,334,381
		00	15	0055	OBRA FISICA	12,931,999						12,931,999
		00	16	0055	OBRA FISICA	15,555,583						15,555,583
		00	17	0055	OBRA FISICA	17,262,877						17,262,877
		00	19	0055	OBRA FISICA	9,126,577						9,126,577
		00	20	0055	OBRA FISICA	4,991,304						4,991,304
		00	21	0055	OBRA FISICA	12,983,240						12,983,240
		00	22	0055	OBRA FISICA	21,758,386						21,758,386
		00	23	0055	OBRA FISICA					22,276,591		22,276,591
		00	25	0055	OBRA FISICA	10,474,612						10,474,612

0211 SECRETARIA DE ESTADO DE OBRAS PUBLICAS Y COMUNICACIONES

SUB CAP	PROG		PRY	ACT OBRAS	DESCRIPCION	F/Esp GENERAL	F/Esp CON DESTINO ESPECIFICO	FONDO PROPIO	TRANSFERENCIAS	CREDITO INTERNO	RECURSOS EXTERNOS	TOTAL GENERAL
01					SEC. DE ESTADO DE OBRAS PUBLICAS Y COMUNICACIONE	10,756,377,269				5,663,554,889	7,250,400,000	23,670,332,158
	18				RECONSTRUCCION Y REHABILITACION DE CAMINOS VECIN	424,998,684				196,525,748		621,524,432
		00	26	0055	OBRA FISICA	17,088,556						17,088,556
		00	27	0055	OBRA FISICA	2,879,842						2,879,842
		00	28	0055	OBRA FISICA	12,242,133						12,242,133
		00	29	0055	OBRA FISICA	12,554,977						12,554,977
		00	30	0055	OBRA FISICA	15,649,374						15,649,374
		00	31	0055	OBRA FISICA	16,489,832						16,489,832
		00	33	0055	OBRA FISICA	14,067,633						14,067,633
		00	34	0055	OBRA FISICA	5,000,000						5,000,000
		00	35	0055	OBRA FISICA	5,000,000						5,000,000
		00	36	0055	OBRA FISICA	15,412,856						15,412,856
		00	37	0055	OBRA FISICA	10,000,000						10,000,000
		00	38	0055	OBRA FISICA	10,000,000						10,000,000
		00	39	0055	OBRA FISICA	18,698,518						18,698,518
		00	40	0055	OBRA FISICA	10,000,000						10,000,000
		00	41	0055	OBRA FISICA					18,590,866		18,590,866
		00	43	0055	OBRA FISICA					16,989,521		16,989,521
		00	44	0055	OBRA FISICA					66,672,112		66,672,112
		00	45	0055	OBRA FISICA					20,582,027		20,582,027
		00	46	0055	OBRA FISICA	10,214,845						10,214,845
		00	47	0055	OBRA FISICA	13,222,898						13,222,898
		00	48	0055	OBRA FISICA	6,314,604						6,314,604
		00	49	0055	OBRA FISICA	11,414,928						11,414,928
		00	51	0055	OBRA FISICA	13,301,382						13,301,382
		00	52	0055	OBRA FISICA	14,983,923						14,983,923
		00	53	0055	OBRA FISICA	11,403,916						11,403,916
		00	54	0055	OBRA FISICA	4,479,229						4,479,229
		00	55	0055	OBRA FISICA	7,962,425						7,962,425
		00	56	0055	OBRA FISICA	483,904						483,904
		00	57	0055	OBRA FISICA	1,132,425						1,132,425

0211 SECRETARIA DE ESTADO DE OBRAS PUBLICAS Y COMUNICACIONES

SUB CAP	PROG		PRY	ACT OBRAS	DESCRIPCION	F/Esp GENERAL	F/Esp CON DESTINO ESPECIFICO	FONDO PROPIO	TRANSFERENCIAS	CREDITO INTERNO	RECURSOS EXTERNOS	TOTAL GENERAL
01					**SEC. DE ESTADO DE OBRAS PUBLICAS Y COMUNICACIONE**	**10,756,377,269**				**5,663,554,889**	**7,250,400,000**	**23,670,332,158**
	18				**RECONSTRUCCION Y REHABILITACION DE CAMINOS VECIN**	**424,998,684**				**196,525,748**		**621,524,432**
		00	58	0055	OBRA FISICA	899,201						899,201
		00	59	0055	OBRA FISICA	3,018,840						3,018,840
		00	60	0055	OBRA FISICA	1,524,237						1,524,237
		00	61	0055	OBRA FISICA	1,104,737						1,104,737
		00	62	0055	OBRA FISICA	2,507,496						2,507,496
		00	63	0055	OBRA FISICA	583,527						583,527
		00	64	0055	OBRA FISICA					24,252,770		24,252,770
		00	65	0055	OBRA FISICA	11,414,929						11,414,929
		00	66	0055	OBRA FISICA					9,747,114		9,747,114
		00	67	0055	OBRA FISICA	2,000,000				4,280,332		6,280,332
		00	68	0055	OBRA FISICA					13,134,415		13,134,415
		00	69	0055	OBRA FISICA	10,000,000						10,000,000
	19				**MANTENIMIENTO DE CAMINOS VECINALES**	**21,096,404**				**12,822,688**		**33,919,092**
		00	11	0055	OBRA FISICA					12,822,688		12,822,688
		00	12	0055	OBRA FISICA	645,507						645,507
		00	17	0055	OBRA FISICA	370,094						370,094
		00	18	0055	OBRA FISICA	960,444						960,444
		00	19	0055	OBRA FISICA	80,011						80,011
		00	20	0055	OBRA FISICA	107,754						107,754
		00	21	0055	OBRA FISICA	42,501						42,501
		00	22	0055	OBRA FISICA	79,460						79,460
		00	23	0055	OBRA FISICA	46,129						46,129
		00	24	0055	OBRA FISICA	4,377,094						4,377,094
		00	24	0056	SUPERVISION E INSPECCION DE OBRAS	6,528,159						6,528,159
		00	25	0055	OBRA FISICA	82,849						82,849
		00	26	0055	OBRA FISICA	49,546						49,546
		00	27	0055	OBRA FISICA	17,824						17,824
		00	28	0055	OBRA FISICA	6,528,159						6,528,159
		00	29	0055	OBRA FISICA	285,653						285,653

0211 SECRETARIA DE ESTADO DE OBRAS PUBLICAS Y COMUNICACIONES

SUB CAP	PROG		PRY	ACT OBRAS	DESCRIPCION	F/Esp GENERAL	F/Esp CON DESTINO ESPECIFICO	FONDO PROPIO	TRANSFERENCIAS	CREDITO INTERNO	RECURSOS EXTERNOS	TOTAL GENERAL
01					**SEC. DE ESTADO DE OBRAS PUBLICAS Y COMUNICACIONE**	**10,756,377,269**				**5,663,554,889**	**7,250,400,000**	**23,670,332,158**
	19				**MANTENIMIENTO DE CAMINOS VECINALES**	**21,096,404**				**12,822,688**		**33,919,092**
		00	30	0055	OBRA FISICA	79,978						79,978
		00	31	0055	OBRA FISICA	183,242						183,242
		00	32	0055	OBRA FISICA	128,332						128,332
		00	33	0055	OBRA FISICA	27,298						27,298
		00	34	0055	OBRA FISICA	171,344						171,344
		00	35	0055	OBRA FISICA	268,580						268,580
		00	36	0055	OBRA FISICA	36,446						36,446
	20				**CONSTRUCCION DE PUENTES**	**124,737,951**				**134,490,576**		**259,228,527**
		00	11	0055	OBRA FISICA	11,129,550						11,129,550
		00	12	0055	OBRA FISICA	13,493,262						13,493,262
		00	13	0055	OBRA FISICA	5,000,000						5,000,000
		00	14	0055	OBRA FISICA	10,943,219						10,943,219
		00	15	0055	OBRA FISICA	8,101,112						8,101,112
		00	16	0055	OBRA FISICA	7,559,172						7,559,172
		00	18	0055	OBRA FISICA	5,000,000						5,000,000
		00	19	0055	OBRA FISICA	10,000,000						10,000,000
		00	20	0055	OBRA FISICA	10,000,000						10,000,000
		00	21	0055	OBRA FISICA	12,245,808						12,245,808
		00	22	0055	OBRA FISICA					51,153,004		51,153,004
		00	23	0055	OBRA FISICA	5,053,179						5,053,179
		00	24	0055	OBRA FISICA	11,106,325						11,106,325
		00	25	0055	OBRA FISICA	5,053,162						5,053,162
		00	26	0055	OBRA FISICA					5,037,099		5,037,099
		00	27	0055	OBRA FISICA	5,053,162						5,053,162
		00	28	0055	OBRA FISICA					78,300,473		78,300,473
		00	29	0055	OBRA FISICA	5,000,000						5,000,000
	21				**RECONSTRUCCION Y REHABILITACION DE PUENTES**	**122,758,920**				**398,096,386**		**520,855,306**
		00	11	0055	OBRA FISICA	10,177,131						10,177,131
		00	12	0055	OBRA FISICA	25,481						25,481

0211 SECRETARIA DE ESTADO DE OBRAS PUBLICAS Y COMUNICACIONES

SUB CAP	PROG		PRY	ACT OBRAS	DESCRIPCION	F/Esp GENERAL	F/Esp CON DESTINO ESPECIFICO	FONDO PROPIO	TRANSFERENCIAS	CREDITO INTERNO	RECURSOS EXTERNOS	TOTAL GENERAL
01					**SEC. DE ESTADO DE OBRAS PUBLICAS Y COMUNICACIONE**	**10,756,377,269**				**5,663,554,889**	**7,250,400,000**	**23,670,332,158**
	21				**RECONSTRUCCION Y REHABILITACION DE PUENTES**	**122,758,920**				**398,096,386**		**520,855,306**
		00	13	0055	OBRA FISICA	3,829,236						3,829,236
		00	14	0055	OBRA FISICA	3,829,236						3,829,236
		00	16	0055	OBRA FISICA	5,000,000						5,000,000
		00	17	0055	OBRA FISICA	5,000,000						5,000,000
		00	18	0055	OBRA FISICA	5,000,000						5,000,000
		00	19	0055	OBRA FISICA	3,420,482						3,420,482
		00	20	0055	OBRA FISICA	7,789,238						7,789,238
		00	21	0055	OBRA FISICA	5,000,000						5,000,000
		00	22	0055	OBRA FISICA	5,000,000						5,000,000
		00	23	0055	OBRA FISICA	10,000,000						10,000,000
		00	24	0055	OBRA FISICA	5,000,000						5,000,000
		00	25	0055	OBRA FISICA	5,000,000						5,000,000
		00	26	0055	OBRA FISICA	10,000,000						10,000,000
		00	27	0055	OBRA FISICA	13,588,116						13,588,116
		00	28	0055	OBRA FISICA	5,000,000						5,000,000
		00	29	0055	OBRA FISICA					1,696,500		1,696,500
		00	30	0055	OBRA FISICA					4,230,000		4,230,000
		00	31	0055	OBRA FISICA	5,000,000				133,968,690		138,968,690
		00	32	0055	OBRA FISICA					2,253,930		2,253,930
		00	33	0055	OBRA FISICA					5,800,000		5,800,000
		00	34	0055	OBRA FISICA	9,000,000				45,611,960		54,611,960
		00	35	0055	OBRA FISICA	1,100,000				2,120,924		3,220,924
		00	36	0055	OBRA FISICA					80,966,578		80,966,578
		00	37	0055	OBRA FISICA					57,955,415		57,955,415
		00	38	0055	OBRA FISICA	5,000,000				63,492,389		68,492,389
	22				**CONSTRUCCION DE OBRAS HIDRAULICAS Y DRENAJES**	**67,096,210**				**265,814,790**		**332,911,000**
		00	11	0055	OBRA FISICA	5,000,000				74,013,865		79,013,865
		00	12	0055	OBRA FISICA	2,490,630						2,490,630
		00	13	0055	OBRA FISICA	2,879,841						2,879,841

0211 SECRETARIA DE ESTADO DE OBRAS PUBLICAS Y COMUNICACIONES

SUB CAP	PROG		PRY	ACT OBRAS	DESCRIPCION	F/Esp GENERAL	F/Esp CON DESTINO ESPECIFICO	FONDO PROPIO	TRANSFERENCIAS	CREDITO INTERNO	RECURSOS EXTERNOS	TOTAL GENERAL
01					**SEC. DE ESTADO DE OBRAS PUBLICAS Y COMUNICACIONE**	**10,756,377,269**				**5,663,554,889**	**7,250,400,000**	**23,670,332,158**
	22				**CONSTRUCCION DE OBRAS HIDRAULICAS Y DRENAJES**	**67,096,210**				**265,814,790**		**332,911,000**
		00	14	0055	OBRA FISICA	10,796,257						10,796,257
		00	15	0055	OBRA FISICA	10,000,000						10,000,000
		00	16	0055	OBRA FISICA	5,000,000						5,000,000
		00	17	0055	OBRA FISICA	5,000,000						5,000,000
		00	19	0055	OBRA FISICA	6,629,026						6,629,026
		00	20	0055	OBRA FISICA	5,688,095						5,688,095
		00	21	0055	OBRA FISICA	4,612,361						4,612,361
		00	22	0055	OBRA FISICA	9,000,000				27,832,235		36,832,235
		00	23	0055	OBRA FISICA					163,968,690		163,968,690
	24				**CONSTRUCCION DE EDIFICACIONES**	**83,079,403**				**175,350,468**		**258,429,871**
		00	11	0061	EDIFICIO	10,000,000						10,000,000
		00	12	0061	EDIFICIO	10,000,000						10,000,000
		00	13	0055	OBRA FISICA	5,000,000						5,000,000
		00	15	0055	OBRA FISICA	5,000,000						5,000,000
		00	16	0055	OBRA FISICA	3,079,403						3,079,403
		00	17	0055	OBRA FISICA	10,000,000						10,000,000
		00	18	0055	OBRA FISICA	5,000,000						5,000,000
		00	19	0055	OBRA FISICA	5,000,000						5,000,000
		00	20	0055	OBRA FISICA	5,000,000						5,000,000
		00	21	0055	OBRA FISICA	5,000,000						5,000,000
		00	22	0055	OBRA FISICA	10,000,000						10,000,000
		00	23	0055	OBRA FISICA					160,350,468		160,350,468
		00	25	0055	OBRA FISICA					15,000,000		15,000,000
		00	26	0055	OBRA FISICA	10,000,000						10,000,000
	25				**REMODELACION DE EDIFICACIONES**	**158,861,659**				**57,116,193**		**215,977,852**
		00	11	0055	OBRA FISICA	12,325,212						12,325,212
		00	12	0055	OBRA FISICA	10,000,000						10,000,000
		00	13	0055	OBRA FISICA	12,074,097						12,074,097
		00	14	0055	OBRA FISICA					12,452,403		12,452,403

0211 SECRETARIA DE ESTADO DE OBRAS PUBLICAS Y COMUNICACIONES

SUB CAP	PROG		PRY	ACT OBRAS	DESCRIPCION	F/Esp GENERAL	F/Esp CON DESTINO ESPECIFICO	FONDO PROPIO	TRANSFERENCIAS	CREDITO INTERNO	RECURSOS EXTERNOS	TOTAL GENERAL
01					**SEC. DE ESTADO DE OBRAS PUBLICAS Y COMUNICACIONE**	**10,756,377,269**				**5,663,554,889**	**7,250,400,000**	**23,670,332,158**
	25				**REMODELACION DE EDIFICACIONES**	**158,861,659**				**57,116,193**		**215,977,852**
		00	15	0061	EDIFICIO	10,000,000						10,000,000
		00	16	0055	OBRA FISICA	5,000,000						5,000,000
		00	17	0055	OBRA FISICA	5,000,000						5,000,000
		00	18	0055	OBRA FISICA	10,000,000						10,000,000
		00	19	0061	EDIFICIO	4,288,001						4,288,001
		00	20	0061	EDIFICIO	10,000,000						10,000,000
		00	21	0055	OBRA FISICA	10,000,000						10,000,000
		00	22	0061	EDIFICIO	10,000,000						10,000,000
		00	23	0055	OBRA FISICA	2,021,000						2,021,000
		00	24	0055	OBRA FISICA					10,000,000		10,000,000
		00	25	0055	OBRA FISICA	500,000						500,000
		00	26	0055	OBRA FISICA	10,000,000						10,000,000
		00	27	0055	OBRA FISICA	5,000,000						5,000,000
		00	28	0055	OBRA FISICA	10,000,000						10,000,000
		00	29	0055	OBRA FISICA	10,000,000						10,000,000
		00	30	0055	OBRA FISICA	6,904,000						6,904,000
		00	31	0055	OBRA FISICA	10,518,349						10,518,349
		00	32	0055	OBRA FISICA	231,000						231,000
		00	33	0055	OBRA FISICA	5,000,000				34,663,790		39,663,790
	26				**CONSTRUCCION DE MUELLES, PUERTOS Y AEROPUERTOS**	**12,126,262**						**12,126,262**
		00	11	0055	OBRA FISICA	12,126,262						12,126,262
	27				**RECONSTRUCCION Y REHABILIT. DE MUELLES, PTOS. Y AE**	**10,000,000**						**10,000,000**
		00	11	0055	OBRA FISICA	10,000,000						10,000,000
	28				**CONSTRUCCION DE SISTEMA DE PEAJE**	**3,465,000**						**3,465,000**
		00	11	0055	OBRA FISICA	3,465,000						3,465,000
	29				**REGULACION DEL TRANSPORTE TERRESTRE**	**75,686,666**						**75,686,666**
		00	00	0002	REGULACION Y CONTROL DE LOS SERVICIOS DE TRANSPORTE (OTTT)	75,686,666						75,686,666
	30				**SERVICIOS DE TRANSPORTE TERRESTRE**	**5,041,434,897**				**349,554,889**	**6,580,800,000**	**11,971,789,786**
		00	00	0001	SERVICIOS DE TRANSPORTE DE AUTOBUSES (OMSA)	1,332,417,747						1,332,417,747

0211 SECRETARIA DE ESTADO DE OBRAS PUBLICAS Y COMUNICACIONES

SUB CAP	PROG		PRY	ACT OBRAS	DESCRIPCION	F/Esp GENERAL	F/Esp CON DESTINO ESPECIFICO	FONDO PROPIO	TRANSFERENCIAS	CREDITO INTERNO	RECURSOS EXTERNOS	TOTAL GENERAL
01					**SEC. DE ESTADO DE OBRAS PUBLICAS Y COMUNICACIONE**	10,756,377,269				5,663,554,889	7,250,400,000	23,670,332,158
	30				**SERVICIOS DE TRANSPORTE TERRESTRE**	5,041,434,897				349,554,889	6,580,800,000	11,971,789,786
		00	00	0002	SERVICIOS DE TRANSPORTE DE FERROVIARIOS (OPRET)	109,017,150						109,017,150
		00	11	0053	EQUIPO	3,600,000,000				349,554,889	6,580,800,000	10,530,354,889
	98				**ADMINISTRACION DE CONTRIBUCIONES ESPECIALES**	40,061,098						40,061,098
		00	00	0000	ADMINISTRACION DE CONTRIBUCIONES ESPECIALES	40,061,098						40,061,098
	99				**ADM. DE ACTIVOS, PASIVOS Y TRANSFERENCIAS**	1,142,676,338				400,000,000		1,542,676,338
		00	00	0000	ADMINISTRACION DE TRANSFERENCIAS, PASIVOS Y ACTIVOS FINANCIEROS	1,142,676,338				400,000,000		1,542,676,338
					Total Capitulo	10,756,377,269				5,663,554,889	7,250,400,000	23,670,332,158

Clasificacion por Capitulo, Objeto y Grupo Fuente de Financiamientos

ADMINISTRACION CENTRAL

(Expresado en RD$)

2008

Sistema Integrado de Gestión Financiera

Periodo: 2008 Version: 1

Capitulo 0211 SECRETARIA DE ESTADO DE OBRAS PUBLICAS Y COMUNICACIONES
SubCapitulo 01 SEC. DE ESTADO DE OBRAS PUBLICAS Y COMUNICACIONES

CODIGO	DESCRIPCION	GRUPO TIPO FUENTES INTERNAS				GRUPO TIPO FUENTES EXTERNAS			TOTAL GENERAL
		F/Esp General	F/Esp con Destino Especifico	Credito Interno	Total Fuentes Internas	Crédito Externo	Donación Externa	Total Fuentes Externas	
1	**SERVICIOS PERSONALES**	**1,797,058,527**			**1,797,058,527**				**1,797,058,527**
11	SUELDOS PARA CARGOS FIJOS	1,094,476,073			1,094,476,073				1,094,476,073
12	SUELDOS PERSONAL TEMPORERO	410,849,042			410,849,042				410,849,042
13	SOBRESUELDOS	49,346,376			49,346,376				49,346,376
14	JORNALES	2,119,020			2,119,020				2,119,020
18	GRATIFICACIONES Y BONIFICACIONES	50,056,315			50,056,315				50,056,315
19	CONTRIBUCIONES A LA SEGURIDAD SOCIAL	190,211,701			190,211,701				190,211,701
2	**SERVICIOS NO PERSONALES**	**325,694,552**			**325,694,552**				**325,694,552**
21	SERVICIOS DE COMUNICACIONES	45,095,737			45,095,737				45,095,737
22	SERVICIOS BÁSICOS	45,919,782			45,919,782				45,919,782
23	PUBLICIDAD, IMPRESIÓN Y ENCUADERNACIÓN	25,868,000			25,868,000				25,868,000
24	VIÁTICOS	1,506,000			1,506,000				1,506,000
25	TRANSPORTE Y ALMACENAJE	156,000			156,000				156,000
26	ALQUILERES	22,997,485			22,997,485				22,997,485
27	SEGUROS	45,304,318			45,304,318				45,304,318
28	CONSERV., REPS. MENORES Y CONSTS. TEMP.	128,458,937			128,458,937				128,458,937
29	OTROS SERVICIOS NO PERSONALES	10,388,293			10,388,293				10,388,293
3	**MATERIALES Y SUMINISTROS**	**799,258,949**			**799,258,949**				**799,258,949**
31	ALIMENTOS Y PRODUCTOS AGROFORESTALES	4,953,851			4,953,851				4,953,851
32	TEXTILES Y VESTUARIO	8,734,790			8,734,790				8,734,790
33	PRODUCTOS DE PAPEL, CARTÓN E IMPRESOS	6,343,197			6,343,197				6,343,197
34	COMBUSTIBLES, LUBRICANTES, PROD. QUÍMICOS Y C	475,083,158			475,083,158				475,083,158
35	PRODUCTOS DE CUERO,CAUCHO Y PLASTICOS	111,949,159			111,949,159				111,949,159
36	PRODUCTOS DE MINERALES METALICOS Y NO METAL	172,351,081			172,351,081				172,351,081
39	PRODUCTOS Y ÚTILES VARIOS	19,843,713			19,843,713				19,843,713
4	**TRANSFERENCIAS CORRIENTES**	**283,377,436**			**283,377,436**				**283,377,436**
42	TRANSFERENCIAS CORRIENTES AL SECTOR PRIVAD	2,379,819			2,379,819				2,379,819
43	TRANSFERENCIAS CORRIENTES AL SECTOR PÚBLIC	280,997,617			280,997,617				280,997,617
5	**TRANSFERENCIAS DE CAPITAL**	**900,000,000**			**1,300,000,000**				**1,300,000,000**
52	TRANSFERENCIAS DE CAPITAL AL SECTOR PÚBLICO	900,000,000			1,300,000,000				1,300,000,000
6	**ACTIVOS NO FINANCIEROS**	**6,650,987,805**			**11,914,542,694**	**7,250,400,000**		**7,250,400,000**	**19,164,942,694**
61	MAQUINARIA Y EQUIPO	48,786,400			48,786,400	6,580,800,000		6,580,800,000	6,629,586,400
62	INMUEBLES	3,000,000			3,000,000				3,000,000
63	CONSTRUCCIONES Y MEJORAS	6,595,821,725			11,859,376,614	669,600,000		669,600,000	12,528,976,614
69	OTROS ACTIVOS	3,379,680			3,379,680				3,379,680
	Total SubCapitulo	**10,756,377,269**	**0**	**5,663,554,889**	**16,419,932,158**	**7,250,400,000**	**0**	**7,250,400,000**	**23,670,332,158**

	Total General	**10,756,377,269**			**16,419,932,158**	**7,250,400,000**		**7,250,400,000**	**23,670,332,158**

Sistema Integrado de Gestión Financiera

Periodo: 2008 Version: 1

Clasificacion por Programa, Objeto y Grupo Fuente de Financiamientos

ADMINISTRACION CENTRAL

(Expresado en RD$)

2008

Capitulo 0211 SECRETARIA DE ESTADO DE OBRAS PUBLICAS Y COMUNICACIONES
SubCapitulo 01 SEC. DE ESTADO DE OBRAS PUBLICAS Y COMUNICACIONES

Programa 01 ACTIVIDADES CENTRALES

CODIGO	DESCRIPCION	GRUPO TIPO FUENTES INTERNAS				GRUPO TIPO FUENTES EXTERNAS			TOTAL GENERAL
		F/Esp General	F/Esp con Destino Especifico	Credito Interno	Total Fuentes Internas	Crédito Externo	Donación Externa	Total Fuentes Externas	
1	**SERVICIOS PERSONALES**	**610,686,668**			**610,686,668**				**610,686,668**
11	SUELDOS PARA CARGOS FIJOS	170,890,335			170,890,335				170,890,335
12	SUELDOS PERSONAL TEMPORERO	335,531,000			335,531,000				335,531,000
13	SOBRESUELDOS	26,405,976			26,405,976				26,405,976
18	GRATIFICACIONES Y BONIFICACIONES	9,361,427			9,361,427				9,361,427
19	CONTRIBUCIONES A LA SEGURIDAD SOCIAL	68,497,930			68,497,930				68,497,930
2	**SERVICIOS NO PERSONALES**	**87,128,456**			**87,128,456**				**87,128,456**
21	SERVICIOS DE COMUNICACIONES	26,838,720			26,838,720				26,838,720
22	SERVICIOS BÁSICOS	30,481,314			30,481,314				30,481,314
23	PUBLICIDAD, IMPRESIÓN Y ENCUADERNACIÓN	2,000,000			2,000,000				2,000,000
26	ALQUILERES	6,921,229			6,921,229				6,921,229
27	SEGUROS	15,468,808			15,468,808				15,468,808
28	CONSERV., REPS. MENORES Y CONSTS. TEMP.	3,382,512			3,382,512				3,382,512
29	OTROS SERVICIOS NO PERSONALES	2,035,873			2,035,873				2,035,873
3	**MATERIALES Y SUMINISTROS**	**109,222,247**			**109,222,247**				**109,222,247**
31	ALIMENTOS Y PRODUCTOS AGROFORESTALES	2,662,800			2,662,800				2,662,800
32	TEXTILES Y VESTUARIO	2,773,217			2,773,217				2,773,217
33	PRODUCTOS DE PAPEL, CARTÓN E IMPRESOS	2,272,850			2,272,850				2,272,850
34	COMBUSTIBLES, LUBRICANTES, PROD. QUÍMICOS Y C	39,916,738			39,916,738				39,916,738
36	PRODUCTOS DE MINERALES METALICOS Y NO METAL	53,755,119			53,755,119				53,755,119
39	PRODUCTOS Y ÚTILES VARIOS	7,841,523			7,841,523				7,841,523
6	**ACTIVOS NO FINANCIEROS**	**2,831,680**			**2,831,680**				**2,831,680**
69	OTROS ACTIVOS	2,831,680			2,831,680				2,831,680
	Total Programa	**809,869,051**			**809,869,051**				**809,869,051**

Clasificacion por Programa, Objeto y Grupo Fuente de Financiamientos

ADMINISTRACION CENTRAL

(Expresado en RD$)

2008

Sistema Integrado de Gestión Financiera

Periodo: 2008 Version: 1

Capitulo 0211 SECRETARIA DE ESTADO DE OBRAS PUBLICAS Y COMUNICACIONES
SubCapitulo 01 SEC. DE ESTADO DE OBRAS PUBLICAS Y COMUNICACIONES

Programa 11 CONSTRUCCION DE CALLES Y AVENIDAS

CODIGO	DESCRIPCION	GRUPO TIPO FUENTES INTERNAS				GRUPO TIPO FUENTES EXTERNAS			TOTAL GENERAL
		F/Esp General	F/Esp con Destino Especifico	Credito Interno	Total Fuentes Internas	Crédito Externo	Donación Externa	Total Fuentes Externas	
1	**SERVICIOS PERSONALES**	**366,799,372**			**366,799,372**				**366,799,372**
11	SUELDOS PARA CARGOS FIJOS	307,593,168			307,593,168				307,593,168
12	SUELDOS PERSONAL TEMPORERO	4,685,682			4,685,682				4,685,682
13	SOBRESUELDOS	477,960			477,960				477,960
14	JORNALES	2,119,020			2,119,020				2,119,020
18	GRATIFICACIONES Y BONIFICACIONES	13,491,493			13,491,493				13,491,493
19	CONTRIBUCIONES A LA SEGURIDAD SOCIAL	38,432,049			38,432,049				38,432,049
2	**SERVICIOS NO PERSONALES**	**20,815,361**			**20,815,361**				**20,815,361**
21	SERVICIOS DE COMUNICACIONES	953,720			953,720				953,720
22	SERVICIOS BÁSICOS	935,250			935,250				935,250
23	PUBLICIDAD, IMPRESIÓN Y ENCUADERNACIÓN	260,000			260,000				260,000
24	VIÁTICOS	33,000			33,000				33,000
25	TRANSPORTE Y ALMACENAJE	120,000			120,000				120,000
26	ALQUILERES	3,615,456			3,615,456				3,615,456
27	SEGUROS	14,647,385			14,647,385				14,647,385
28	CONSERV., REPS. MENORES Y CONSTS. TEMP.	145,550			145,550				145,550
29	OTROS SERVICIOS NO PERSONALES	105,000			105,000				105,000
3	**MATERIALES Y SUMINISTROS**	**52,401,443**			**52,401,443**				**52,401,443**
31	ALIMENTOS Y PRODUCTOS AGROFORESTALES	255,377			255,377				255,377
32	TEXTILES Y VESTUARIO	425,388			425,388				425,388
33	PRODUCTOS DE PAPEL, CARTÓN E IMPRESOS	339,718			339,718				339,718
34	COMBUSTIBLES, LUBRICANTES, PROD. QUÍMICOS Y C	20,391,400			20,391,400				20,391,400
35	PRODUCTOS DE CUERO,CAUCHO Y PLASTICOS	17,715,960			17,715,960				17,715,960
36	PRODUCTOS DE MINERALES METALICOS Y NO METAL	9,923,600			9,923,600				9,923,600
39	PRODUCTOS Y ÚTILES VARIOS	3,350,000			3,350,000				3,350,000
6	**ACTIVOS NO FINANCIEROS**	**361,278,919**		**349,888,426**	**711,167,345**				**711,167,345**
61	MAQUINARIA Y EQUIPO	48,181,400			48,181,400				48,181,400
62	INMUEBLES	3,000,000			3,000,000				3,000,000
63	CONSTRUCCIONES Y MEJORAS	309,549,519		349,888,426	659,437,945				659,437,945
69	OTROS ACTIVOS	548,000			548,000				548,000
	Total Programa	**801,295,095**			**1,151,183,521**				**1,151,183,521**

Clasificacion por Programa, Objeto y Grupo Fuente de Financiamientos

ADMINISTRACION CENTRAL

(Expresado en RD$)

2008

Sistema Integrado de Gestión Financiera

Periodo: 2008 Version: 1

Capitulo 0211 SECRETARIA DE ESTADO DE OBRAS PUBLICAS Y COMUNICACIONES
SubCapitulo 01 SEC. DE ESTADO DE OBRAS PUBLICAS Y COMUNICACIONES

Programa 12 RECONSTRUCCION Y REHABILITACION DE CALLES Y AVENIDAS

CODIGO	DESCRIPCION	GRUPO TIPO FUENTES INTERNAS				GRUPO TIPO FUENTES EXTERNAS			TOTAL GENERAL
		F/Esp General	F/Esp con Destino Especifico	Credito Interno	Total Fuentes Internas	Crédito Externo	Donación Externa	Total Fuentes Externas	
1	**SERVICIOS PERSONALES**	**159,081,918**			**159,081,918**				**159,081,918**
11	SUELDOS PARA CARGOS FIJOS	136,410,997			136,410,997				136,410,997
18	GRATIFICACIONES Y BONIFICACIONES	5,960,319			5,960,319				5,960,319
19	CONTRIBUCIONES A LA SEGURIDAD SOCIAL	16,710,602			16,710,602				16,710,602
6	**ACTIVOS NO FINANCIEROS**	**462,470,690**		**1,045,753,761**	**1,508,224,451**				**1,508,224,451**
63	CONSTRUCCIONES Y MEJORAS	462,470,690		1,045,753,761	1,508,224,451				1,508,224,451
	Total Programa	**621,552,608**			**1,667,306,369**				**1,667,306,369**

Clasificacion por Programa, Objeto y Grupo Fuente de Financiamientos

ADMINISTRACION CENTRAL

(Expresado en RD$)

2008

Sistema Integrado de Gestión Financiera

Periodo: 2008 Version: 1

Capitulo 0211 SECRETARIA DE ESTADO DE OBRAS PUBLICAS Y COMUNICACIONES
SubCapitulo 01 SEC. DE ESTADO DE OBRAS PUBLICAS Y COMUNICACIONES

Programa 13 MANTENIMIENTO DE CALLES Y AVENIDAS

CODIGO	DESCRIPCION	GRUPO TIPO FUENTES INTERNAS				GRUPO TIPO FUENTES EXTERNAS			TOTAL GENERAL
		F/Esp General	F/Esp con Destino Especifico	Credito Interno	Total Fuentes Internas	Crédito Externo	Donación Externa	Total Fuentes Externas	
6	ACTIVOS NO FINANCIEROS	20,000,000			20,000,000				20,000,000
63	CONSTRUCCIONES Y MEJORAS	20,000,000			20,000,000				20,000,000
	Total Programa	**20,000,000**			**20,000,000**				**20,000,000**

Sistema Integrado de Gestión Financiera

Periodo: 2008 Version: 1

Clasificacion por Programa, Objeto y Grupo Fuente de Financiamientos

ADMINISTRACION CENTRAL

(Expresado en RD$)

2008

Capitulo 0211 SECRETARIA DE ESTADO DE OBRAS PUBLICAS Y COMUNICACIONES
SubCapitulo 01 SEC. DE ESTADO DE OBRAS PUBLICAS Y COMUNICACIONES

Programa 14 CONSTRUCCION DE CARRETERAS

CODIGO	DESCRIPCION	GRUPO TIPO FUENTES INTERNAS				GRUPO TIPO FUENTES EXTERNAS			TOTAL GENERAL
		F/Esp General	F/Esp con Destino Especifico	Credito Interno	Total Fuentes Internas	Crédito Externo	Donación Externa	Total Fuentes Externas	
6	**ACTIVOS NO FINANCIEROS**	**334,263,805**		**252,473,799**	**586,737,604**				**586,737,604**
63	CONSTRUCCIONES Y MEJORAS	334,263,805		252,473,799	586,737,604				586,737,604
	Total Programa	**334,263,805**			**586,737,604**				**586,737,604**

Clasificacion por Programa, Objeto y Grupo Fuente de Financiamientos

ADMINISTRACION CENTRAL

(Expresado en RD$)

2008

Sistema Integrado de Gestión Financiera

Periodo: 2008 Version: 1

Capitulo 0211 SECRETARIA DE ESTADO DE OBRAS PUBLICAS Y COMUNICACIONES
SubCapitulo 01 SEC. DE ESTADO DE OBRAS PUBLICAS Y COMUNICACIONES

Programa 15 RECONSTRUCCION Y REHABILITACION DE CARRETERAS

CODIGO	DESCRIPCION	GRUPO TIPO FUENTES INTERNAS				GRUPO TIPO FUENTES EXTERNAS			TOTAL GENERAL
		F/Esp General	F/Esp con Destino Especifico	Credito Interno	Total Fuentes Internas	Crédito Externo	Donación Externa	Total Fuentes Externas	
6	**ACTIVOS NO FINANCIEROS**	**645,884,361**		**1,820,291,357**	**2,466,175,718**	**669,600,000**		**669,600,000**	**3,135,775,718**
63	CONSTRUCCIONES Y MEJORAS	645,884,361		1,820,291,357	2,466,175,718	669,600,000		669,600,000	3,135,775,718
	Total Programa	**645,884,361**			**2,466,175,718**	**669,600,000**		**669,600,000**	**3,135,775,718**

Sistema Integrado de Gestión Financiera

Periodo: 2008 Version: 1

Clasificacion por Programa, Objeto y Grupo Fuente de Financiamientos

ADMINISTRACION CENTRAL

(Expresado en RD$)

2008

Capitulo 0211 SECRETARIA DE ESTADO DE OBRAS PUBLICAS Y COMUNICACIONES
SubCapitulo 01 SEC. DE ESTADO DE OBRAS PUBLICAS Y COMUNICACIONES

Programa 16 MANTENIMIENTO DE CARRETERAS

CODIGO	DESCRIPCION	GRUPO TIPO FUENTES INTERNAS				GRUPO TIPO FUENTES EXTERNAS			TOTAL GENERAL
		F/Esp General	F/Esp con Destino Especifico	Credito Interno	Total Fuentes Internas	Crédito Externo	Donación Externa	Total Fuentes Externas	
6	**ACTIVOS NO FINANCIEROS**	**95,180,100**		**178,100,004**	**273,280,104**				**273,280,104**
63	CONSTRUCCIONES Y MEJORAS	95,180,100		178,100,004	273,280,104				273,280,104
	Total Programa	**95,180,100**			**273,280,104**				**273,280,104**

Sistema Integrado de Gestión Financiera

Periodo: 2008 Version: 1

Clasificacion por Programa, Objeto y Grupo Fuente de Financiamientos

ADMINISTRACION CENTRAL

(Expresado en RD$)

2008

Capitulo 0211 SECRETARIA DE ESTADO DE OBRAS PUBLICAS Y COMUNICACIONES
SubCapitulo 01 SEC. DE ESTADO DE OBRAS PUBLICAS Y COMUNICACIONES

Programa 17 CONSTRUCCION DE CAMINOS VECINALES

CODIGO	DESCRIPCION	GRUPO TIPO FUENTES INTERNAS				GRUPO TIPO FUENTES EXTERNAS			TOTAL GENERAL
		F/Esp General	F/Esp con Destino Especifico	Credito Interno	Total Fuentes Internas	Crédito Externo	Donación Externa	Total Fuentes Externas	
6	**ACTIVOS NO FINANCIEROS**	**100,252,757**		**27,275,804**	**127,528,561**				**127,528,561**
63	CONSTRUCCIONES Y MEJORAS	100,252,757		27,275,804	127,528,561				127,528,561
	Total Programa	**100,252,757**			**127,528,561**				**127,528,561**

Sistema Integrado de Gestión Financiera

Periodo: 2008 Version: 1

Clasificacion por Programa, Objeto y Grupo Fuente de Financiamientos

ADMINISTRACION CENTRAL

(Expresado en RD$)

2008

Capitulo 0211 SECRETARIA DE ESTADO DE OBRAS PUBLICAS Y COMUNICACIONES
SubCapitulo 01 SEC. DE ESTADO DE OBRAS PUBLICAS Y COMUNICACIONES

Programa 18 RECONSTRUCCION Y REHABILITACION DE CAMINOS VECINALES

CODIGO	DESCRIPCION	GRUPO TIPO FUENTES INTERNAS				GRUPO TIPO FUENTES EXTERNAS			TOTAL GENERAL
		F/Esp General	F/Esp con Destino Especifico	Credito Interno	Total Fuentes Internas	Crédito Externo	Donación Externa	Total Fuentes Externas	
6	**ACTIVOS NO FINANCIEROS**	**424,998,684**		**196,525,748**	**621,524,432**				**621,524,432**
63	CONSTRUCCIONES Y MEJORAS	424,998,684		196,525,748	621,524,432				621,524,432
	Total Programa	**424,998,684**			**621,524,432**				**621,524,432**

Clasificacion por Programa, Objeto y Grupo Fuente de Financiamientos

ADMINISTRACION CENTRAL

(Expresado en RD$)

2008

Sistema Integrado de Gestión Financiera

Periodo: 2008 Version: 1

Capitulo 0211 SECRETARIA DE ESTADO DE OBRAS PUBLICAS Y COMUNICACIONES
SubCapitulo 01 SEC. DE ESTADO DE OBRAS PUBLICAS Y COMUNICACIONES

Programa 19 MANTENIMIENTO DE CAMINOS VECINALES

CODIGO	DESCRIPCION	GRUPO TIPO FUENTES INTERNAS				GRUPO TIPO FUENTES EXTERNAS			TOTAL GENERAL
		F/Esp General	F/Esp con Destino Especifico	Credito Interno	Total Fuentes Internas	Crédito Externo	Donación Externa	Total Fuentes Externas	
6	**ACTIVOS NO FINANCIEROS**	**21,096,404**		**12,822,688**	**33,919,092**				**33,919,092**
63	CONSTRUCCIONES Y MEJORAS	21,096,404		12,822,688	33,919,092				33,919,092
	Total Programa	**21,096,404**			**33,919,092**				**33,919,092**

Sistema Integrado de Gestión Financiera

Periodo: 2008 Version: 1

Clasificacion por Programa, Objeto y Grupo Fuente de Financiamientos

ADMINISTRACION CENTRAL

(Expresado en RD$)

2008

Capitulo 0211 SECRETARIA DE ESTADO DE OBRAS PUBLICAS Y COMUNICACIONES
SubCapitulo 01 SEC. DE ESTADO DE OBRAS PUBLICAS Y COMUNICACIONES

Programa 20 CONSTRUCCION DE PUENTES

CODIGO	DESCRIPCION	GRUPO TIPO FUENTES INTERNAS				GRUPO TIPO FUENTES EXTERNAS			TOTAL GENERAL
		F/Esp General	F/Esp con Destino Especifico	Credito Interno	Total Fuentes Internas	Crédito Externo	Donación Externa	Total Fuentes Externas	
6	**ACTIVOS NO FINANCIEROS**	**124,737,951**		**134,490,576**	**259,228,527**				**259,228,527**
63	CONSTRUCCIONES Y MEJORAS	124,737,951		134,490,576	259,228,527				259,228,527
	Total Programa	**124,737,951**			**259,228,527**				**259,228,527**

Clasificacion por Programa, Objeto y Grupo Fuente de Financiamientos

ADMINISTRACION CENTRAL

(Expresado en RD$)

2008

Sistema Integrado de Gestión Financiera

Periodo: 2008 Version: 1

Capitulo 0211 SECRETARIA DE ESTADO DE OBRAS PUBLICAS Y COMUNICACIONES
SubCapitulo 01 SEC. DE ESTADO DE OBRAS PUBLICAS Y COMUNICACIONES

Programa 21 RECONSTRUCCION Y REHABILITACION DE PUENTES

CODIGO	DESCRIPCION	GRUPO TIPO FUENTES INTERNAS				GRUPO TIPO FUENTES EXTERNAS			TOTAL GENERAL
		F/Esp General	F/Esp con Destino Especifico	Credito Interno	Total Fuentes Internas	Crédito Externo	Donación Externa	Total Fuentes Externas	
6	**ACTIVOS NO FINANCIEROS**	**122,758,920**		**398,096,386**	**520,855,306**				**520,855,306**
63	CONSTRUCCIONES Y MEJORAS	122,758,920		398,096,386	520,855,306				520,855,306
	Total Programa	**122,758,920**			**520,855,306**				**520,855,306**

Clasificacion por Programa, Objeto y Grupo Fuente de Financiamientos

ADMINISTRACION CENTRAL

(Expresado en RD$)

2008

Sistema Integrado de Gestión Financiera

Periodo: 2008 Version: 1

Capitulo 0211 SECRETARIA DE ESTADO DE OBRAS PUBLICAS Y COMUNICACIONES
SubCapitulo 01 SEC. DE ESTADO DE OBRAS PUBLICAS Y COMUNICACIONES

Programa 22 CONSTRUCCION DE OBRAS HIDRAULICAS Y DRENAJES

CODIGO	DESCRIPCION	GRUPO TIPO FUENTES INTERNAS				GRUPO TIPO FUENTES EXTERNAS			TOTAL GENERAL
		F/Esp General	F/Esp con Destino Especifico	Credito Interno	Total Fuentes Internas	Crédito Externo	Donación Externa	Total Fuentes Externas	
6	**ACTIVOS NO FINANCIEROS**	**67,096,210**		**265,814,790**	**332,911,000**				**332,911,000**
63	CONSTRUCCIONES Y MEJORAS	67,096,210		265,814,790	332,911,000				332,911,000
	Total Programa	**67,096,210**			**332,911,000**				**332,911,000**

Clasificacion por Programa, Objeto y Grupo Fuente de Financiamientos

ADMINISTRACION CENTRAL

(Expresado en RD$)

2008

Sistema Integrado de Gestión Financiera

Periodo: 2008 Version: 1

Capitulo 0211 SECRETARIA DE ESTADO DE OBRAS PUBLICAS Y COMUNICACIONES
SubCapitulo 01 SEC. DE ESTADO DE OBRAS PUBLICAS Y COMUNICACIONES

Programa 24 CONSTRUCCION DE EDIFICACIONES

CODIGO	DESCRIPCION	GRUPO TIPO FUENTES INTERNAS				GRUPO TIPO FUENTES EXTERNAS			TOTAL GENERAL
		F/Esp General	F/Esp con Destino Especifico	Credito Interno	Total Fuentes Internas	Crédito Externo	Donación Externa	Total Fuentes Externas	
6	**ACTIVOS NO FINANCIEROS**	**83,079,403**		**175,350,468**	**258,429,871**				**258,429,871**
63	CONSTRUCCIONES Y MEJORAS	83,079,403		175,350,468	258,429,871				258,429,871
	Total Programa	**83,079,403**			**258,429,871**				**258,429,871**

Sistema Integrado de Gestión Financiera

Periodo: 2008 Version: 1

Clasificacion por Programa, Objeto y Grupo Fuente de Financiamientos

ADMINISTRACION CENTRAL

(Expresado en RD$)

2008

Capitulo 0211 SECRETARIA DE ESTADO DE OBRAS PUBLICAS Y COMUNICACIONES
SubCapitulo 01 SEC. DE ESTADO DE OBRAS PUBLICAS Y COMUNICACIONES

Programa 25 REMODELACION DE EDIFICACIONES

CODIGO	DESCRIPCION	GRUPO TIPO FUENTES INTERNAS				GRUPO TIPO FUENTES EXTERNAS			TOTAL GENERAL
		F/Esp General	F/Esp con Destino Especifico	Credito Interno	Total Fuentes Internas	Crédito Externo	Donación Externa	Total Fuentes Externas	
6	**ACTIVOS NO FINANCIEROS**	**158,861,659**		**57,116,193**	**215,977,852**				**215,977,852**
63	CONSTRUCCIONES Y MEJORAS	158,861,659		57,116,193	215,977,852				215,977,852
	Total Programa	**158,861,659**			**215,977,852**				**215,977,852**

Clasificacion por Programa, Objeto y Grupo Fuente de Financiamientos

ADMINISTRACION CENTRAL

(Expresado en RD$)

2008

Sistema Integrado de Gestión Financiera

Periodo: 2008 Version: 1

Capitulo 0211 SECRETARIA DE ESTADO DE OBRAS PUBLICAS Y COMUNICACIONES
SubCapitulo 01 SEC. DE ESTADO DE OBRAS PUBLICAS Y COMUNICACIONES

Programa 26 CONSTRUCCION DE MUELLES, PUERTOS Y AEROPUERTOS

CODIGO	DESCRIPCION	GRUPO TIPO FUENTES INTERNAS				GRUPO TIPO FUENTES EXTERNAS			TOTAL GENERAL
		F/Esp General	F/Esp con Destino Especifico	Credito Interno	Total Fuentes Internas	Crédito Externo	Donación Externa	Total Fuentes Externas	
6	**ACTIVOS NO FINANCIEROS**	**12,126,262**			**12,126,262**				**12,126,262**
63	CONSTRUCCIONES Y MEJORAS	12,126,262			12,126,262				12,126,262
	Total Programa	**12,126,262**			**12,126,262**				**12,126,262**

Clasificacion por Programa, Objeto y Grupo Fuente de Financiamientos

ADMINISTRACION CENTRAL

(Expresado en RD$)

2008

Sistema Integrado de Gestión Financiera

Periodo: 2008 Version: 1

Capitulo 0211 SECRETARIA DE ESTADO DE OBRAS PUBLICAS Y COMUNICACIONES
SubCapitulo 01 SEC. DE ESTADO DE OBRAS PUBLICAS Y COMUNICACIONES

Programa 27 RECONSTRUCCION Y REHABILIT. DE MUELLES, PTOS. Y AEROP.

CODIGO	DESCRIPCION	GRUPO TIPO FUENTES INTERNAS				GRUPO TIPO FUENTES EXTERNAS			TOTAL GENERAL
		F/Esp General	F/Esp con Destino Especifico	Credito Interno	Total Fuentes Internas	Crédito Externo	Donación Externa	Total Fuentes Externas	
6	**ACTIVOS NO FINANCIEROS**	**10,000,000**			**10,000,000**				**10,000,000**
63	CONSTRUCCIONES Y MEJORAS	10,000,000			10,000,000				10,000,000
	Total Programa	**10,000,000**			**10,000,000**				**10,000,000**

Clasificacion por Programa, Objeto y Grupo Fuente de Financiamientos

ADMINISTRACION CENTRAL

(Expresado en RD$)

2008

Sistema Integrado de Gestión Financiera

Periodo: 2008 Version: 1

Capitulo 0211 SECRETARIA DE ESTADO DE OBRAS PUBLICAS Y COMUNICACIONES
SubCapitulo 01 SEC. DE ESTADO DE OBRAS PUBLICAS Y COMUNICACIONES

Programa 28 CONSTRUCCION DE SISTEMA DE PEAJE

CODIGO	DESCRIPCION	GRUPO TIPO FUENTES INTERNAS				GRUPO TIPO FUENTES EXTERNAS			TOTAL GENERAL
		F/Esp General	F/Esp con Destino Especifico	Credito Interno	Total Fuentes Internas	Crédito Externo	Donación Externa	Total Fuentes Externas	
6	**ACTIVOS NO FINANCIEROS**	**3,465,000**			**3,465,000**				**3,465,000**
63	CONSTRUCCIONES Y MEJORAS	3,465,000			3,465,000				3,465,000
	Total Programa	**3,465,000**			**3,465,000**				**3,465,000**

Clasificacion por Programa, Objeto y Grupo Fuente de Financiamientos

ADMINISTRACION CENTRAL

(Expresado en RD$)

2008

Sistema Integrado de Gestión Financiera

Periodo: 2008 Version: 1

Capitulo 0211 SECRETARIA DE ESTADO DE OBRAS PUBLICAS Y COMUNICACIONES
SubCapitulo 01 SEC. DE ESTADO DE OBRAS PUBLICAS Y COMUNICACIONES

Programa 29 REGULACION DEL TRANSPORTE TERRESTRE

CODIGO	DESCRIPCION	GRUPO TIPO FUENTES INTERNAS				GRUPO TIPO FUENTES EXTERNAS			TOTAL GENERAL
		F/Esp General	F/Esp con Destino Especifico	Credito Interno	Total Fuentes Internas	Crédito Externo	Donación Externa	Total Fuentes Externas	
1	**SERVICIOS PERSONALES**	**62,320,279**			**62,320,279**				**62,320,279**
11	SUELDOS PARA CARGOS FIJOS	51,143,394			51,143,394				51,143,394
12	SUELDOS PERSONAL TEMPORERO	1,160,400			1,160,400				1,160,400
13	SOBRESUELDOS	1,216,800			1,216,800				1,216,800
18	GRATIFICACIONES Y BONIFICACIONES	2,283,822			2,283,822				2,283,822
19	CONTRIBUCIONES A LA SEGURIDAD SOCIAL	6,515,863			6,515,863				6,515,863
2	**SERVICIOS NO PERSONALES**	**10,505,183**			**10,505,183**				**10,505,183**
21	SERVICIOS DE COMUNICACIONES	3,180,000			3,180,000				3,180,000
22	SERVICIOS BÁSICOS	3,359,058			3,359,058				3,359,058
23	PUBLICIDAD, IMPRESIÓN Y ENCUADERNACIÓN	380,000			380,000				380,000
24	VIÁTICOS	387,000			387,000				387,000
25	TRANSPORTE Y ALMACENAJE	36,000			36,000				36,000
26	ALQUILERES	1,500,000			1,500,000				1,500,000
27	SEGUROS	1,513,125			1,513,125				1,513,125
28	CONSERV., REPS. MENORES Y CONSTS. TEMP.	120,000			120,000				120,000
29	OTROS SERVICIOS NO PERSONALES	30,000			30,000				30,000
3	**MATERIALES Y SUMINISTROS**	**2,391,204**			**2,391,204**				**2,391,204**
31	ALIMENTOS Y PRODUCTOS AGROFORESTALES	435,674			435,674				435,674
33	PRODUCTOS DE PAPEL, CARTÓN E IMPRESOS	180,629			180,629				180,629
34	COMBUSTIBLES, LUBRICANTES, PROD. QUÍMICOS Y C	1,397,780			1,397,780				1,397,780
35	PRODUCTOS DE CUERO,CAUCHO Y PLASTICOS	98,199			98,199				98,199
36	PRODUCTOS DE MINERALES METALICOS Y NO METAL	78,922			78,922				78,922
39	PRODUCTOS Y ÚTILES VARIOS	200,000			200,000				200,000
4	**TRANSFERENCIAS CORRIENTES**	**40,000**			**40,000**				**40,000**
42	TRANSFERENCIAS CORRIENTES AL SECTOR PRIVAD	40,000			40,000				40,000
6	**ACTIVOS NO FINANCIEROS**	**430,000**			**430,000**				**430,000**
61	MAQUINARIA Y EQUIPO	430,000			430,000				430,000
	Total Programa	**75,686,666**			**75,686,666**				**75,686,666**

Clasificacion por Programa, Objeto y Grupo Fuente de Financiamientos

ADMINISTRACION CENTRAL

(Expresado en RD$)

2008

Sistema Integrado de Gestión Financiera

Periodo: 2008 Version: 1

Capitulo 0211 SECRETARIA DE ESTADO DE OBRAS PUBLICAS Y COMUNICACIONES
SubCapitulo 01 SEC. DE ESTADO DE OBRAS PUBLICAS Y COMUNICACIONES

Programa 30 SERVICIOS DE TRANSPORTE TERRESTRE

CODIGO	DESCRIPCION	GRUPO TIPO FUENTES INTERNAS				GRUPO TIPO FUENTES EXTERNAS			TOTAL GENERAL
		F/Esp General	F/Esp con Destino Especifico	Credito Interno	Total Fuentes Internas	Crédito Externo	Donación Externa	Total Fuentes Externas	
1	**SERVICIOS PERSONALES**	**598,170,290**			**598,170,290**				**598,170,290**
11	SUELDOS PARA CARGOS FIJOS	428,438,179			428,438,179				428,438,179
12	SUELDOS PERSONAL TEMPORERO	69,471,960			69,471,960				69,471,960
13	SOBRESUELDOS	21,245,640			21,245,640				21,245,640
18	GRATIFICACIONES Y BONIFICACIONES	18,959,254			18,959,254				18,959,254
19	CONTRIBUCIONES A LA SEGURIDAD SOCIAL	60,055,257			60,055,257				60,055,257
2	**SERVICIOS NO PERSONALES**	**207,245,552**			**207,245,552**				**207,245,552**
21	SERVICIOS DE COMUNICACIONES	14,123,297			14,123,297				14,123,297
22	SERVICIOS BÁSICOS	11,144,160			11,144,160				11,144,160
23	PUBLICIDAD, IMPRESIÓN Y ENCUADERNACIÓN	23,228,000			23,228,000				23,228,000
24	VIÁTICOS	1,086,000			1,086,000				1,086,000
26	ALQUILERES	10,960,800			10,960,800				10,960,800
27	SEGUROS	13,675,000			13,675,000				13,675,000
28	CONSERV., REPS. MENORES Y CONSTS. TEMP.	124,810,875			124,810,875				124,810,875
29	OTROS SERVICIOS NO PERSONALES	8,217,420			8,217,420				8,217,420
3	**MATERIALES Y SUMINISTROS**	**635,244,055**			**635,244,055**				**635,244,055**
31	ALIMENTOS Y PRODUCTOS AGROFORESTALES	1,600,000			1,600,000				1,600,000
32	TEXTILES Y VESTUARIO	5,536,185			5,536,185				5,536,185
33	PRODUCTOS DE PAPEL, CARTÓN E IMPRESOS	3,550,000			3,550,000				3,550,000
34	COMBUSTIBLES, LUBRICANTES, PROD. QUÍMICOS Y C	413,377,240			413,377,240				413,377,240
35	PRODUCTOS DE CUERO,CAUCHO Y PLASTICOS	94,135,000			94,135,000				94,135,000
36	PRODUCTOS DE MINERALES METALICOS Y NO METAL	108,593,440			108,593,440				108,593,440
39	PRODUCTOS Y ÚTILES VARIOS	8,452,190			8,452,190				8,452,190
4	**TRANSFERENCIAS CORRIENTES**	**600,000**			**600,000**				**600,000**
42	TRANSFERENCIAS CORRIENTES AL SECTOR PRIVAD	600,000			600,000				600,000
6	**ACTIVOS NO FINANCIEROS**	**3,600,175,000**		**349,554,889**	**3,949,729,889**	**6,580,800,000**		**6,580,800,000**	**10,530,529,889**
61	MAQUINARIA Y EQUIPO	175,000			175,000	6,580,800,000		6,580,800,000	6,580,975,000
63	CONSTRUCCIONES Y MEJORAS	3,600,000,000		349,554,889	3,949,554,889				3,949,554,889
	Total Programa	**5,041,434,897**			**5,390,989,786**	**6,580,800,000**		**6,580,800,000**	**11,971,789,786**

Clasificacion por Programa, Objeto y Grupo Fuente de Financiamientos

ADMINISTRACION CENTRAL

(Expresado en RD$)

2008

Sistema Integrado de Gestión Financiera

Periodo: 2008 Version: 1

Capitulo 0211 SECRETARIA DE ESTADO DE OBRAS PUBLICAS Y COMUNICACIONES
SubCapitulo 01 SEC. DE ESTADO DE OBRAS PUBLICAS Y COMUNICACIONES

Programa 98 ADMINISTRACION DE CONTRIBUCIONES ESPECIALES

CODIGO	DESCRIPCION	GRUPO TIPO FUENTES INTERNAS				GRUPO TIPO FUENTES EXTERNAS			TOTAL GENERAL
		F/Esp General	F/Esp con Destino Especifico	Credito Interno	Total Fuentes Internas	Crédito Externo	Donación Externa	Total Fuentes Externas	
4	**TRANSFERENCIAS CORRIENTES**	**40,061,098**			**40,061,098**				**40,061,098**
42	TRANSFERENCIAS CORRIENTES AL SECTOR PRIVAD	1,739,819			1,739,819				1,739,819
43	TRANSFERENCIAS CORRIENTES AL SECTOR PÚBLIC	38,321,279			38,321,279				38,321,279
	Total Programa	**40,061,098**			**40,061,098**				**40,061,098**

Sistema Integrado de Gestión Financiera

Periodo: 2008 Version: 1

Clasificacion por Programa, Objeto y Grupo Fuente de Financiamientos

ADMINISTRACION CENTRAL

(Expresado en RD$)

2008

Capitulo 0211 SECRETARIA DE ESTADO DE OBRAS PUBLICAS Y COMUNICACIONES
SubCapitulo 01 SEC. DE ESTADO DE OBRAS PUBLICAS Y COMUNICACIONES

Programa 99 ADM. DE ACTIVOS, PASIVOS Y TRANSFERENCIAS

CODIGO	DESCRIPCION	GRUPO TIPO FUENTES INTERNAS				GRUPO TIPO FUENTES EXTERNAS			TOTAL GENERAL
		F/Esp General	F/Esp con Destino Especifico	Credito Interno	Total Fuentes Internas	Crédito Externo	Donación Externa	Total Fuentes Externas	
4	**TRANSFERENCIAS CORRIENTES**	**242,676,338**			**242,676,338**				**242,676,338**
43	TRANSFERENCIAS CORRIENTES AL SECTOR PÚBLIC	242,676,338			242,676,338				242,676,338
5	**TRANSFERENCIAS DE CAPITAL**	**900,000,000**		**400,000,000**	**1,300,000,000**				**1,300,000,000**
52	TRANSFERENCIAS DE CAPITAL AL SECTOR PÚBLICO	900,000,000		400,000,000	1,300,000,000				1,300,000,000
	Total Programa	**1,142,676,338**			**1,542,676,338**				**1,542,676,338**
	Total General	**10,756,377,269**			**16,419,932,158**	**7,250,400,000**		**7,250,400,000**	**23,670,332,158**

SECRETARIA DE ESTADO DE OBRAS PUBLICAS Y COMUNICACIONES

PROGRAMA 98 ADMINISTRACION DE CONTRIBUCIONES ESPECIALES

VALORES EN RD$

SUB-CUENTA	INSTITUCIONES	APROPIACION 2008
437	PATRONATO CORREDOR DE LA 27 DE FEBRERO (BULEVAR)	8,221,680
437	OFICINA DE EVALUCION SISMICA Y VUL. DE INFRA. Y EDIF. (ONESVIE)	28,905,015
437	CONSEJO DE ADM. Y REGULACION DE TAXI (CART.)	1,194,584
426	TRANSFERENCIAS CORRIENTES A INSTITUCIONES SIN FINES DE LUCRO (ONG,S)	1,739,819
	TOTAL	**40,061,098**

SECRETARIA DE ESTADO DE OBRAS PUBLICAS Y COMUNICACIONES

PROGRAMA 99 ADMINISTRACION DE ACTIVOS, PASIVOS Y TRANSFERENCIAS

VALOR EN RD$

SUB CTA	INSTITUCIONES	TRANSF. CORRIENTES FUENTE GENERAL	SUB CTA	TRANSF. DE CAPITAL FUENTE GENERAL	PROYECTOS CRED. INTERNO FTE 50	SUB-TOTAL	TOTAL GENERAL
432	INSTITUTO DOMINICANO DE AVIACION CIVIL	51,746,682					51,746,682
435	INSTITUTO POSTAL DOMINICANO (INPOSDON)	121,599,414					121,599,414
435	INSTITUTO NACIONAL DE LA VIVIENDA (INVI)	69,330,242	525	900,000,000	400,000,000	1,300,000,000	1,369,330,242
	TOTALES	242,676,338		900,000,000	400,000,000	1,300,000,000	1,542,676,338

CAPITULO 212
SECRETARIA DE ESTADO DE INDUSTRIA Y COMERCIO
AÑO 2008

DIGEPRES
Dirección General de Presupuesto

SECRETARIA DE ESTADO DE INDUSTRIA Y COMERCIO

INFORMACION GENERAL

- **Misión**
- **Visión**
- **Política Institucional**
- **Resultados Estratégicos**

INFORMACION FINANCIERA

- **Distribución Por Estructura Programática, según Grupo Fuente de Financiamiento**
- **Clasificación por Capitulo, Objeto y Grupo Fuente de Financiamientos Administración Central**
- **Clasificación por Programa, Objeto y Grupo Fuente de Financiamientos Administración Central**
- **Programa 98, Administración de Contribuciones Especiales**
- **Programa 99, Administración de Activos, Pasivos y Transferencias**

SECRETARIA DE ESTADO DE INDUSTRIA Y COMERCIO

Misión

Formular y aplicar la política industrial, comercial y minera, participando también en la formulación de la política económica y planes generales del Gobierno Central. Está comprometida con el fomento, desarrollo, calidad, productividad y competitividad de la industria y el comercio, y muy especialmente del sector de las pequeñas y medianas empresas, promoviendo la competencia efectiva entre todos los agentes económicos, procurando una posición de equilibrio entre éstos y la adecuada protección de los derechos de los consumidores velando también por el control y protección de la Propiedad Industrial. Asimismo está comprometida con la apertura de nuevos mercados para los bienes y servicios nacionales y es responsable de administrar e implementar los tratados de libre comercio suscritos por la República Dominicana.

Visión

Constituirse en el organismo gubernamental modelo de eficiencia y calidad, líder facilitador de los cambios estructurales en la industria y el comercio, propiciando el incremento de la productividad, la eficiencia y eficacia en las unidades productivas de estos sectores, hasta lograr que alcancen posición de competir con éxito en cualquier mercado del mundo globalizado de hoy.

Política Institucional

- Propiciar y facilitar que el Sector Público y Privado se unan para crear el marco reglamentario y el clima general de negocios tendente al incremento de la productividad y competitividad en todos los sectores de la vida nacional, como vía de enfrentar con éxito los retos de la globalización.

- Dentro del marco de la globalización, contribuir para que la formulación de las regulaciones internacionales favorezca el fomento de la producción nacional de bienes y servicios, con miras a mejorar el acceso a los mercados externos.

- Contribuir con el ahorro de divisas y el resguardo del medio ambiente fomentando la producción y el consumo de energías renovables y el ahorro de las energías convencionales.

- Promover y coordinar actividades para educar a la ciudadanía sobre sus derechos en el mercado de bienes y servicios.

- Promover y coordinar actividades para que la industria y el comercio nacional cumplan con sus deberes ante la ciudadanía.

SECRETARIA DE ESTADO DE INDUSTRIA Y COMERCIO

- Propiciar la superación cualitativa de la industria nacional y servicios nacionales, estableciendo normas técnicas adecuadas que fijen la calidad mínima de los bienes y servicios nacionales.

- Implementar y administrar los acuerdos de libre comercio que beneficien al país, en el marco de los procesos de negociaciones actuales y potenciales.

- Promover la inversión extranjera y nacional en el sector de zonas francas.

Resultados Estratégicos

- Regulación de los mercados de combustible, energía eléctrica, minería y propiedad intelectual.

- Aumento de la competitividad de los sectores productivos nacionales.

- Aumento de los servicios de financiamiento y asistencia técnica para la pequeña y mediana empresa.

- Aumento de la capacidad de negociación de acuerdos comerciales internacionales.

- Cumplimiento de las normas y sistemas de calidad de los productos nacionales y extranjeros.

- Aumento de la inversión extranjera directa

- Promover la inversión extranjera y nacional en el sector Zonas Francas Industriales, fomentando la incorporación de nuevos parques y empresas

SECRETARIA DE ESTADO DE INDUSTRIA Y COMERCIO

RESUMEN DE PRODUCTO Y SERVICIOS FINALES

PRODUCTO Y SERVICIOS	UNIDAD DE MEDIDA	META PROGRAMADA PARA EL 2007	MEDIO DE VERIFICACIÓN
ASISTENCIA TÉCNICA A EMPRESAS	ASISTENCIA TÉCNICA	4,000	ASISTENCIAS TÉCNICAS REALIZADAS
FINANCIAMIENTO A EMPRESAS	PRÉSTAMOS	8,000	PRÉSTAMOS OTORGADOS PRÉSTAMOS DESEMBOLSADOS
PREPARAR Y PONER EN EJCUCIÓN EL PLAN NACIONAL DE COMPETIVIDAD	PLAN DE COMPETIVIDAD	1	INFORMES SECTORIALES
EDUCACIÓN, CAPACITACIÓN Y ENTRENAMIENTO:			
SOBRE EL USO DE ENERGÍA	CURSOS Y PUBLICIDAD	37	EMISIÓN DE CERTIFICADOS Y PUBLICIDAD
AL CONSUMIDOR	TALLERES Y CHARLAS	24	ENTRENAMIENTOS REALIZADOS
AL CONSUMIDOR SOBRE MEDIDAS DE SEGURIDAD Y SISTEMAS DE SEGURIDAD	BROCHURES Y BOLETINES	2,000	BROCHURES Y BOLETINES DISTRIBUIDOS
CURSOS, CONFERENCIAS, TALLERES, CHARLAS Y SEMINARIOS SOBRE CALIDAD	PARTICIPANTES	1,000	REGISTRO DE PARTICIPANTES ESTRATEGIAS IMPLEMENTADAS
ATENCIÓN A QUEJAS Y DENUNCIAS DE LOS CONSUMIDORES	DENUNCIA	2,832	DENUNCIAS ATENDIDAS
MONITOREO DE PRECIOS Y CALIDAD EN ESTABLECIMIENTOS COMERCIALES	ENCUESTA	1,176	ELABORACIÓN DE CUADROS ESTADÍSTICOS Y ENCUESTAS REALIZADAS
REGULACIÓN Y CONTROL DE EMPRESAS Y CENTROS COMERCIALES:			
A ESTABLECIMIENTOS COMERCIALES	REGULACIONES	1,420	LEVANTAMIENTOS DE ACTAS
DESTINADAS A ASEGURAR EL CUMPLIMIENTO DE LAS NORMAS DE CALIDAD	SUPERVISIÓN Y VERIFICACIÓN	625	INFORMES DE SUPERVISIÓN Y VERIFICACIÓN
DE BALANZAS Y METROS EN ESTABLECIMIENTOS COMERCIALES Y ENVASADORAS DE GLP	VISITAS DE SUPERVISIÓN	12,214	INFORMES DE EVALUACIONES DE TERRENOS
FIZCALIZACIÓN Y REGISTRO DEL SECTOR MINERO	FISCALIZACIÓN Y REGISTRO	108	INFORMES Y REGISTROS
VENTAS DE NORMAS	NORMAS VENDIDAS	3,200	NORMAS VENDIDAS
EVALUACIÓN DE TERRENOS INSTALACIÓN ESTACIONES DE GASOLINA Y GLP	EVALUACIÓN	120	INFORMES
INVENTARIO DE YACIMIENTOS Y RESERVAS MINERAS DEL PAÍS	INVENTARIO	1	INFORME DE INVENTARIO REALIZADO
CONCESIONES DE EXPLORACIÓN Y EXPLOTACIÓN DE MINERALES METÁLICOS Y NO METÁLICOS	CONCESIÓN	12	RESOLUCIÓN

0212 SEC. DE ESTADO DE IND. Y COM.

SUB CAP	PROG	SUB PRG	PRY	ACT OBRAS	DESCRIPCION	F/Esp GENERAL	F/Esp CON DESTINO ESPECIFICO	FONDO PROPIO	TRANSFERENCIAS	CREDITO INTERNO	RECURSOS EXTERNOS	TOTAL GENERAL
01					**SEC. DE ESTADO DE INDUSTRIA Y COMERCIO**	**912,939,799**	**562,405,616**				**7,300,000**	**1,482,645,415**
	01				**ACTIVIDADES CENTRALES**	**351,205,534**						**351,205,534**
		00	00	0001	DIRECCION Y COORDINACION	346,674,780						346,674,780
		00	00	0002	PROGRAMACION SECTORIAL	4,530,754						4,530,754
	11				**REGULACION Y FOMENTO INDUSTRIAL Y COMERCIAL**	**23,902,416**		**0**			**7,300,000**	**593,608,032**
		00	00	0001	SERVICIO Y FOMENTO DE COMERCIO EXTERIOR	5,156,076						5,156,076
		00	00	0002	SERVICIO Y FOMENTO DE COMERCIO INTERIOR Y A LA INDUSTRIA	3,315,297						3,315,297
		00	00	0003	REGULACION Y CONTROL DE HIDROCARBUROS	4,545,618						4,545,618
		00	00	0004	FOMENTO Y DESARROLLO DE ENERGIA NO CONVENCIONAL	4,565,005	562,405,616		0			566,970,621
		00	00	0005	DESARROLLO INDUSTRIAL DE ZONAS FRONTERIZAS	5,514,958						5,514,958
		00	15	0001	REING. DEL SISTEMA DE INFORMAT. DE LA DICOEX	805,462					7,300,000	8,105,462
	12				**INVESTIGACION Y FOMENTO MINERO**	**34,048,056**						**34,048,056**
		00	00	0001	DIRECCION Y COORDINACION	22,558,765						22,558,765
		00	00	0002	INVESTIGACIONES Y EXPLORACIONES MINERAS	1,511,321						1,511,321
		00	00	0003	FISCALIZACION MINERA Y CATASTRO	3,870,507						3,870,507
		00	00	0004	INVESTIGACION DE HIDROCARBUROS	591,051						591,051
		00	00	0005	PROMOCION, FOMENTO Y DESARROLLO DE LA ACT. MINERA	5,516,412						5,516,412
	13				**ESTABLECIMIENTO DE NORMAS Y SISTEMAS DE CALIDAD**	**52,291,301**						**52,291,301**
		00	00	0001	DIRECCION Y COORDINACION	38,633,345						38,633,345
		00	00	0002	ORIENTACION Y DIVULGACION DE NORMAS Y SISTEMAS DE CALIDAD	1,521,987						1,521,987
		00	00	0003	NORMALIZACION	3,066,476						3,066,476
		00	00	0004	SERVICIOS DE CERTIFICACION Y CONTROL DE CALIDAD	6,270,560						6,270,560
		00	00	0005	CONTROL DE PESAS Y MEDIDAS	2,798,933						2,798,933
	14				**FOMENTO DE LA MICRO PEQUEÑA Y MEDIANA EMPRESA (F**	**56,907,975**						**56,907,975**
		00	00	0001	DIRECCION Y COORDINACION	27,012,920						27,012,920
		00	00	0002	PROMOCION Y FINANCIAMIENTO	29,235,000						29,235,000
		00	00	0003	CAPACITACION Y ASISTENCIA TECNICA	660,055						660,055
	15				**REMEDIACION AMBIENTAL MINA PUEBLO VIEJO**	**48,810,076**						**48,810,076**
		00	00	0001	DIRECCION Y COORDINACION	21,127,948						21,127,948
		00	00	0002	MANTENIMIENTO AMBIENTAL	4,724,828						4,724,828

0212 SEC. DE ESTADO DE IND. Y COM.

SUB CAP	PROG		PRY	ACT OBRAS	DESCRIPCION	F/Esp GENERAL	F/Esp CON DESTINO ESPECIFICO	FONDO PROPIO	TRANSFERENCIAS	CREDITO INTERNO	RECURSOS EXTERNOS	TOTAL GENERAL
01					**SEC. DE ESTADO DE INDUSTRIA Y COMERCIO**	**912,939,799**	**562,405,616**				**7,300,000**	**1,482,645,415**
	15				**REMEDIACION AMBIENTAL MINA PUEBLO VIEJO**	**48,810,076**						**48,810,076**
		00	00	0003	REMEDIACION AMBIENTAL	2,957,300						2,957,300
		00	11	0001	PROGRAMA DE REMEDIAION AMBIENTAL, MINA PUEBLO VIEJO	20,000,000						20,000,000
	98				**ADMINISTRACION DE CONTRIBUCIONES ESPECIALES**	**1,415,763**						**1,415,763**
		00	00	0000	ADMINISTRACION DE CONTRIBUCIONES ESPECIALES	1,415,763						1,415,763
	99				**ADM. DE ACTIVOS, PASIVOS Y TRANSFERENCIAS**	**344,358,678**						**344,358,678**
		00	00	0000	ADMINISTRACION DE TRANSFERENCIAS, PASIVOS Y ACTIVOS FINANCIEROS	344,358,678						344,358,678
					Total Capitulo	**912,939,799**	**562,405,616**				**7,300,000**	**1,482,645,415**

Clasificacion por Capitulo, Objeto y Grupo Fuente de Financiamientos

ADMINISTRACION CENTRAL

(Expresado en RD$)

2008

fp_pro_cla_x_capobj_fte.rdf

27/05/2008 08:29:52

00103157921-PRODUCCION

Sistema Integrado de Gestión Financiera

Periodo: 2008 Version: 1

Capitulo 0212 SEC. DE ESTADO DE IND. Y COM.

SubCapitulo 01 SEC. DE ESTADO DE INDUSTRIA Y COMERCIO

CODIGO	DESCRIPCION	GRUPO TIPO FUENTES INTERNAS				GRUPO TIPO FUENTES EXTERNAS			TOTAL GENERAL
		F/Esp General	F/Esp con Destino Especifico	Credito Interno	Total Fuentes Internas	Crédito Externo	Donación Externa	Total Fuentes Externas	
1	**SERVICIOS PERSONALES**	**206,379,728**			**206,379,728**				**206,379,728**
11	SUELDOS PARA CARGOS FIJOS	155,889,414			155,889,414				155,889,414
12	SUELDOS PERSONAL TEMPORERO	17,164,243			17,164,243				17,164,243
13	SOBRESUELDOS	4,381,464			4,381,464				4,381,464
15	HONORARIOS	660,000			660,000				660,000
18	GRATIFICACIONES Y BONIFICACIONES	8,125,290			8,125,290				8,125,290
19	CONTRIBUCIONES A LA SEGURIDAD SOCIAL	20,159,317			20,159,317				20,159,317
2	**SERVICIOS NO PERSONALES**	**132,030,665**			**132,030,665**				**132,030,665**
21	SERVICIOS DE COMUNICACIONES	15,036,564			15,036,564				15,036,564
22	SERVICIOS BÁSICOS	14,219,364			14,219,364				14,219,364
23	PUBLICIDAD, IMPRESIÓN Y ENCUADERNACIÓN	52,450,681			52,450,681				52,450,681
24	VIÁTICOS	10,658,089			10,658,089				10,658,089
25	TRANSPORTE Y ALMACENAJE	4,125,500			4,125,500				4,125,500
26	ALQUILERES	11,388,120			11,388,120				11,388,120
27	SEGUROS	19,839,347			19,839,347				19,839,347
28	CONSERV., REPS. MENORES Y CONSTS. TEMP.	275,000			275,000				275,000
29	OTROS SERVICIOS NO PERSONALES	4,038,000			4,038,000				4,038,000
3	**MATERIALES Y SUMINISTROS**	**188,445,158**			**188,445,158**				**188,445,158**
31	ALIMENTOS Y PRODUCTOS AGROFORESTALES	1,498,464			1,498,464				1,498,464
32	TEXTILES Y VESTUARIO	477,163			477,163				477,163
33	PRODUCTOS DE PAPEL, CARTÓN E IMPRESOS	2,377,689			2,377,689				2,377,689
34	COMBUSTIBLES, LUBRICANTES, PROD. QUÍMICOS Y C	22,093,500			22,093,500				22,093,500
35	PRODUCTOS DE CUERO,CAUCHO Y PLASTICOS	2,364,146			2,364,146				2,364,146
36	PRODUCTOS DE MINERALES METALICOS Y NO METAL	7,967,944			7,967,944				7,967,944
39	PRODUCTOS Y ÚTILES VARIOS	151,666,252			151,666,252				151,666,252
4	**TRANSFERENCIAS CORRIENTES**	**211,541,745**			**211,541,745**				**211,541,745**
42	TRANSFERENCIAS CORRIENTES AL SECTOR PRIVAD	1,415,763			1,415,763				1,415,763
43	TRANSFERENCIAS CORRIENTES AL SECTOR PÚBLIC	210,125,982			210,125,982				210,125,982
5	**TRANSFERENCIAS DE CAPITAL**	**134,232,696**			**134,232,696**				**134,232,696**
52	TRANSFERENCIAS DE CAPITAL AL SECTOR PÚBLICO	134,232,696			134,232,696				134,232,696
6	**ACTIVOS NO FINANCIEROS**	**32,809,807**	**562,405,616**	**0**	**595,215,423**		**7,300,000**	**7,300,000**	**602,515,423**
61	MAQUINARIA Y EQUIPO	32,004,345			32,004,345				32,004,345
63	CONSTRUCCIONES Y MEJORAS	805,462			805,462		7,300,000	7,300,000	8,105,462
69	OTROS ACTIVOS		562,405,616	0	562,405,616				562,405,616
9	**GASTOS FINANCIEROS**	**7,500,000**			**7,500,000**				**7,500,000**
91	INTERESES DEUDA INTERNA	7,500,000			7,500,000				7,500,000
	Total SubCapitulo	**912,939,799**	**562,405,616**	**0**	**1,475,345,415**	**7,300,000**	**7,300,000**	**7,300,000**	**1,482,645,415**

Total General	**912,939,799**	**562,405,616**	**0**	**1,475,345,415**		**7,300,000**	**7,300,000**	**1,482,645,415**

Clasificacion por Programa, Objeto y Grupo Fuente de Financiamientos

ADMINISTRACION CENTRAL

(Expresado en RD$)

2008

Sistema Integrado de Gestión Financiera

Periodo: 2008 Version: 1

Capitulo 0212 SEC. DE ESTADO DE IND. Y COM.
SubCapitulo 01 SEC. DE ESTADO DE INDUSTRIA Y COMERCIO

Programa 01 ACTIVIDADES CENTRALES

CODIGO	DESCRIPCION	GRUPO TIPO FUENTES INTERNAS				GRUPO TIPO FUENTES EXTERNAS			TOTAL GENERAL
		F/Esp General	F/Esp con Destino Especifico	Credito Interno	Total Fuentes Internas	Crédito Externo	Donación Externa	Total Fuentes Externas	
1	**SERVICIOS PERSONALES**	**71,621,595**			**71,621,595**				**71,621,595**
11	SUELDOS PARA CARGOS FIJOS	48,131,721			48,131,721				48,131,721
12	SUELDOS PERSONAL TEMPORERO	12,627,612			12,627,612				12,627,612
13	SOBRESUELDOS	2,192,664			2,192,664				2,192,664
19	CONTRIBUCIONES A LA SEGURIDAD SOCIAL	8,669,598			8,669,598				8,669,598
2	**SERVICIOS NO PERSONALES**	**110,236,766**			**110,236,766**				**110,236,766**
21	SERVICIOS DE COMUNICACIONES	11,346,936			11,346,936				11,346,936
22	SERVICIOS BÁSICOS	10,066,716			10,066,716				10,066,716
23	PUBLICIDAD, IMPRESIÓN Y ENCUADERNACIÓN	52,450,681			52,450,681				52,450,681
24	VIÁTICOS	9,758,089			9,758,089				9,758,089
25	TRANSPORTE Y ALMACENAJE	648,000			648,000				648,000
26	ALQUILERES	10,958,520			10,958,520				10,958,520
27	SEGUROS	11,784,639			11,784,639				11,784,639
28	CONSERV., REPS. MENORES Y CONSTS. TEMP.	60,000			60,000				60,000
29	OTROS SERVICIOS NO PERSONALES	3,163,185			3,163,185				3,163,185
3	**MATERIALES Y SUMINISTROS**	**144,516,905**			**144,516,905**				**144,516,905**
31	ALIMENTOS Y PRODUCTOS AGROFORESTALES	209,625			209,625				209,625
33	PRODUCTOS DE PAPEL, CARTÓN E IMPRESOS	1,393,191			1,393,191				1,393,191
34	COMBUSTIBLES, LUBRICANTES, PROD. QUÍMICOS Y C	3,800,000			3,800,000				3,800,000
35	PRODUCTOS DE CUERO,CAUCHO Y PLASTICOS	2,150,000			2,150,000				2,150,000
36	PRODUCTOS DE MINERALES METALICOS Y NO METAL	1,901,444			1,901,444				1,901,444
39	PRODUCTOS Y ÚTILES VARIOS	135,062,645			135,062,645				135,062,645
6	**ACTIVOS NO FINANCIEROS**	**24,830,268**			**24,830,268**				**24,830,268**
61	MAQUINARIA Y EQUIPO	24,830,268			24,830,268				24,830,268
	Total Programa	**351,205,534**			**351,205,534**				**351,205,534**

Clasificacion por Programa, Objeto y Grupo Fuente de Financiamientos

ADMINISTRACION CENTRAL

(Expresado en RD$)

2008

Sistema Integrado de Gestión Financiera

Periodo: 2008 **Version:** 1

Capitulo 0212 **SEC. DE ESTADO DE IND. Y COM.**
SubCapitulo 01 **SEC. DE ESTADO DE INDUSTRIA Y COMERCIO**

Programa 11 **REGULACION Y FOMENTO INDUSTRIAL Y COMERCIAL**

CODIGO	DESCRIPCION	GRUPO TIPO FUENTES INTERNAS				GRUPO TIPO FUENTES EXTERNAS			TOTAL GENERAL
		F/Esp General	F/Esp con Destino Especifico	Credito Interno	Total Fuentes Internas	Crédito Externo	Donación Externa	Total Fuentes Externas	
1	**SERVICIOS PERSONALES**	**18,515,896**			**18,515,896**				**18,515,896**
11	SUELDOS PARA CARGOS FIJOS	15,075,126			15,075,126				15,075,126
12	SUELDOS PERSONAL TEMPORERO	360,000			360,000				360,000
13	SOBRESUELDOS	276,000			276,000				276,000
18	GRATIFICACIONES Y BONIFICACIONES	1,154,712			1,154,712				1,154,712
19	CONTRIBUCIONES A LA SEGURIDAD SOCIAL	1,650,058			1,650,058				1,650,058
2	**SERVICIOS NO PERSONALES**	**196,192**			**196,192**				**196,192**
27	SEGUROS	196,192			196,192				196,192
3	**MATERIALES Y SUMINISTROS**	**4,384,866**			**4,384,866**				**4,384,866**
31	ALIMENTOS Y PRODUCTOS AGROFORESTALES	258,338			258,338				258,338
33	PRODUCTOS DE PAPEL, CARTÓN E IMPRESOS	8,588			8,588				8,588
34	COMBUSTIBLES, LUBRICANTES, PROD. QUÍMICOS Y C	580,000			580,000				580,000
39	PRODUCTOS Y ÚTILES VARIOS	3,537,940			3,537,940				3,537,940
6	**ACTIVOS NO FINANCIEROS**	**805,462**	**562,405,616**		**563,211,078**		**7,300,000**	**7,300,000**	**570,511,078**
63	CONSTRUCCIONES Y MEJORAS	805,462			805,462		7,300,000	7,300,000	8,105,462
69	OTROS ACTIVOS		562,405,616		562,405,616				562,405,616
	Total Programa	**23,902,416**	**562,405,616**	**0**	**586,308,032**		**7,300,000**	**7,300,000**	**593,608,032**

Clasificacion por Programa, Objeto y Grupo Fuente de Financiamientos

ADMINISTRACION CENTRAL

(Expresado en RD$)

2008

Sistema Integrado de Gestión Financiera

Periodo: 2008 Version: 1

Capitulo 0212 SEC. DE ESTADO DE IND. Y COM.
SubCapitulo 01 SEC. DE ESTADO DE INDUSTRIA Y COMERCIO

Programa 12 INVESTIGACION Y FOMENTO MINERO

CODIGO	DESCRIPCION	GRUPO TIPO FUENTES INTERNAS				GRUPO TIPO FUENTES EXTERNAS			TOTAL GENERAL
		F/Esp General	F/Esp con Destino Especifico	Credito Interno	Total Fuentes Internas	Crédito Externo	Donación Externa	Total Fuentes Externas	
1	**SERVICIOS PERSONALES**	**29,727,269**			**29,727,269**				**29,727,269**
11	SUELDOS PARA CARGOS FIJOS	24,722,517			24,722,517				24,722,517
13	SOBRESUELDOS	65,400			65,400				65,400
18	GRATIFICACIONES Y BONIFICACIONES	2,247,501			2,247,501				2,247,501
19	CONTRIBUCIONES A LA SEGURIDAD SOCIAL	2,691,851			2,691,851				2,691,851
2	**SERVICIOS NO PERSONALES**	**3,178,174**			**3,178,174**				**3,178,174**
21	SERVICIOS DE COMUNICACIONES	801,936			801,936				801,936
22	SERVICIOS BÁSICOS	829,668			829,668				829,668
27	SEGUROS	1,546,570			1,546,570				1,546,570
3	**MATERIALES Y SUMINISTROS**	**1,142,613**			**1,142,613**				**1,142,613**
31	ALIMENTOS Y PRODUCTOS AGROFORESTALES	160,800			160,800				160,800
33	PRODUCTOS DE PAPEL, CARTÓN E IMPRESOS	10,266			10,266				10,266
34	COMBUSTIBLES, LUBRICANTES, PROD. QUÍMICOS Y C	960,000			960,000				960,000
39	PRODUCTOS Y ÚTILES VARIOS	11,547			11,547				11,547
	Total Programa	**34,048,056**			**34,048,056**				**34,048,056**

Sistema Integrado de Gestión Financiera

Periodo: 2008 Version: 1

Clasificacion por Programa, Objeto y Grupo Fuente de Financiamientos

ADMINISTRACION CENTRAL

(Expresado en RD$)

2008

Capitulo 0212 SEC. DE ESTADO DE IND. Y COM.
SubCapitulo 01 SEC. DE ESTADO DE INDUSTRIA Y COMERCIO

Programa 13 ESTABLECIMIENTO DE NORMAS Y SISTEMAS DE CALIDAD

CODIGO	DESCRIPCION	GRUPO TIPO FUENTES INTERNAS				GRUPO TIPO FUENTES EXTERNAS			TOTAL GENERAL
		F/Esp General	F/Esp con Destino Especifico	Credito Interno	Total Fuentes Internas	Crédito Externo	Donación Externa	Total Fuentes Externas	
1	**SERVICIOS PERSONALES**	**29,184,652**			**29,184,652**				**29,184,652**
11	SUELDOS PARA CARGOS FIJOS	25,410,499			25,410,499				25,410,499
12	SUELDOS PERSONAL TEMPORERO	328,669			328,669				328,669
13	SOBRESUELDOS	632,400			632,400				632,400
18	GRATIFICACIONES Y BONIFICACIONES	323,304			323,304				323,304
19	CONTRIBUCIONES A LA SEGURIDAD SOCIAL	2,489,780			2,489,780				2,489,780
2	**SERVICIOS NO PERSONALES**	**6,723,158**			**6,723,158**				**6,723,158**
21	SERVICIOS DE COMUNICACIONES	1,752,720			1,752,720				1,752,720
22	SERVICIOS BÁSICOS	1,506,432			1,506,432				1,506,432
24	VIÁTICOS	240,000			240,000				240,000
25	TRANSPORTE Y ALMACENAJE	140,000			140,000				140,000
27	SEGUROS	2,204,191			2,204,191				2,204,191
28	CONSERV., REPS. MENORES Y CONSTS. TEMP.	215,000			215,000				215,000
29	OTROS SERVICIOS NO PERSONALES	664,815			664,815				664,815
3	**MATERIALES Y SUMINISTROS**	**14,632,224**			**14,632,224**				**14,632,224**
31	ALIMENTOS Y PRODUCTOS AGROFORESTALES	509,801			509,801				509,801
32	TEXTILES Y VESTUARIO	477,163			477,163				477,163
33	PRODUCTOS DE PAPEL, CARTÓN E IMPRESOS	925,140			925,140				925,140
34	COMBUSTIBLES, LUBRICANTES, PROD. QUÍMICOS Y C	1,800,000			1,800,000				1,800,000
35	PRODUCTOS DE CUERO,CAUCHO Y PLASTICOS	14,146			14,146				14,146
39	PRODUCTOS Y ÚTILES VARIOS	10,905,974			10,905,974				10,905,974
6	**ACTIVOS NO FINANCIEROS**	**1,751,267**			**1,751,267**				**1,751,267**
61	MAQUINARIA Y EQUIPO	1,751,267			1,751,267				1,751,267
	Total Programa	**52,291,301**			**52,291,301**				**52,291,301**

Clasificacion por Programa, Objeto y Grupo Fuente de Financiamientos

ADMINISTRACION CENTRAL

(Expresado en RD$)

2008

Sistema Integrado de Gestión Financiera

Periodo: 2008 Version: 1

Capitulo 0212 SEC. DE ESTADO DE IND. Y COM.
SubCapitulo 01 SEC. DE ESTADO DE INDUSTRIA Y COMERCIO

Programa 14 FOMENTO DE LA MICRO PEQUEÑA Y MEDIANA EMPRESA (PROMIPYME)

CODIGO	DESCRIPCION	GRUPO TIPO FUENTES INTERNAS				GRUPO TIPO FUENTES EXTERNAS			TOTAL GENERAL
		F/Esp General	F/Esp con Destino Especifico	Credito Interno	Total Fuentes Internas	Crédito Externo	Donación Externa	Total Fuentes Externas	
1	**SERVICIOS PERSONALES**	**43,774,735**			**43,774,735**				**43,774,735**
11	SUELDOS PARA CARGOS FIJOS	36,955,063			36,955,063				36,955,063
12	SUELDOS PERSONAL TEMPORERO	183,334			183,334				183,334
13	SOBRESUELDOS	345,000			345,000				345,000
18	GRATIFICACIONES Y BONIFICACIONES	3,376,217			3,376,217				3,376,217
19	CONTRIBUCIONES A LA SEGURIDAD SOCIAL	2,915,121			2,915,121				2,915,121
2	**SERVICIOS NO PERSONALES**	**5,117,340**			**5,117,340**				**5,117,340**
21	SERVICIOS DE COMUNICACIONES	815,736			815,736				815,736
22	SERVICIOS BÁSICOS	1,816,548			1,816,548				1,816,548
27	SEGUROS	2,485,056			2,485,056				2,485,056
3	**MATERIALES Y SUMINISTROS**	**515,900**			**515,900**				**515,900**
31	ALIMENTOS Y PRODUCTOS AGROFORESTALES	95,900			95,900				95,900
34	COMBUSTIBLES, LUBRICANTES, PROD. QUÍMICOS Y C	420,000			420,000				420,000
9	**GASTOS FINANCIEROS**	**7,500,000**			**7,500,000**				**7,500,000**
91	INTERESES DEUDA INTERNA	7,500,000			7,500,000				7,500,000
	Total Programa	**56,907,975**			**56,907,975**				**56,907,975**

Clasificacion por Programa, Objeto y Grupo Fuente de Financiamientos

ADMINISTRACION CENTRAL

(Expresado en RD$)

2008

Sistema Integrado de Gestión Financiera

Periodo: 2008 Version: 1

Capitulo 0212 SEC. DE ESTADO DE IND. Y COM.
SubCapitulo 01 SEC. DE ESTADO DE INDUSTRIA Y COMERCIO

Programa 15 REMEDIACION AMBIENTAL MINA PUEBLO VIEJO

CODIGO	DESCRIPCION	GRUPO TIPO FUENTES INTERNAS				GRUPO TIPO FUENTES EXTERNAS			TOTAL GENERAL
		F/Esp General	F/Esp con Destino Especifico	Credito Interno	Total Fuentes Internas	Crédito Externo	Donación Externa	Total Fuentes Externas	
1	**SERVICIOS PERSONALES**	**13,555,581**			**13,555,581**				**13,555,581**
11	SUELDOS PARA CARGOS FIJOS	5,594,488			5,594,488				5,594,488
12	SUELDOS PERSONAL TEMPORERO	3,664,628			3,664,628				3,664,628
13	SOBRESUELDOS	870,000			870,000				870,000
15	HONORARIOS	660,000			660,000				660,000
18	GRATIFICACIONES Y BONIFICACIONES	1,023,556			1,023,556				1,023,556
19	CONTRIBUCIONES A LA SEGURIDAD SOCIAL	1,742,909			1,742,909				1,742,909
2	**SERVICIOS NO PERSONALES**	**6,579,035**			**6,579,035**				**6,579,035**
21	SERVICIOS DE COMUNICACIONES	319,236			319,236				319,236
24	VIÁTICOS	660,000			660,000				660,000
25	TRANSPORTE Y ALMACENAJE	3,337,500			3,337,500				3,337,500
26	ALQUILERES	429,600			429,600				429,600
27	SEGUROS	1,622,699			1,622,699				1,622,699
29	OTROS SERVICIOS NO PERSONALES	210,000			210,000				210,000
3	**MATERIALES Y SUMINISTROS**	**23,252,650**			**23,252,650**				**23,252,650**
31	ALIMENTOS Y PRODUCTOS AGROFORESTALES	264,000			264,000				264,000
33	PRODUCTOS DE PAPEL, CARTÓN E IMPRESOS	40,504			40,504				40,504
34	COMBUSTIBLES, LUBRICANTES, PROD. QUÍMICOS Y C	14,533,500			14,533,500				14,533,500
35	PRODUCTOS DE CUERO,CAUCHO Y PLASTICOS	200,000			200,000				200,000
36	PRODUCTOS DE MINERALES METALICOS Y NO METAL	6,066,500			6,066,500				6,066,500
39	PRODUCTOS Y ÚTILES VARIOS	2,148,146			2,148,146				2,148,146
6	**ACTIVOS NO FINANCIEROS**	**5,422,810**			**5,422,810**				**5,422,810**
61	MAQUINARIA Y EQUIPO	5,422,810			5,422,810				5,422,810
	Total Programa	**48,810,076**			**48,810,076**				**48,810,076**

Clasificacion por Programa, Objeto y Grupo Fuente de Financiamientos

ADMINISTRACION CENTRAL

(Expresado en RD$)

2008

Sistema Integrado de Gestión Financiera

Periodo: 2008 Version: 1

Capitulo 0212 SEC. DE ESTADO DE IND. Y COM.
SubCapitulo 01 SEC. DE ESTADO DE INDUSTRIA Y COMERCIO

Programa 98 ADMINISTRACION DE CONTRIBUCIONES ESPECIALES

CODIGO	DESCRIPCION	GRUPO TIPO FUENTES INTERNAS				GRUPO TIPO FUENTES EXTERNAS			TOTAL GENERAL
		F/Esp General	F/Esp con Destino Especifico	Credito Interno	Total Fuentes Internas	Crédito Externo	Donación Externa	Total Fuentes Externas	
4	**TRANSFERENCIAS CORRIENTES**	**1,415,763**			**1,415,763**				**1,415,763**
42	TRANSFERENCIAS CORRIENTES AL SECTOR PRIVAD	1,415,763			1,415,763				1,415,763
	Total Programa	**1,415,763**			**1,415,763**				**1,415,763**

Sistema Integrado de Gestión Financiera

Periodo: 2008 Version: 1

Clasificacion por Programa, Objeto y Grupo Fuente de Financiamientos

ADMINISTRACION CENTRAL

(Expresado en RD$)

2008

Capitulo 0212 SEC. DE ESTADO DE IND. Y COM.
SubCapitulo 01 SEC. DE ESTADO DE INDUSTRIA Y COMERCIO

Programa 99 ADM. DE ACTIVOS, PASIVOS Y TRANSFERENCIAS

CODIGO	DESCRIPCION	GRUPO TIPO FUENTES INTERNAS				GRUPO TIPO FUENTES EXTERNAS			TOTAL GENERAL
		F/Esp General	F/Esp con Destino Especifico	Credito Interno	Total Fuentes Internas	Crédito Externo	Donación Externa	Total Fuentes Externas	
4	**TRANSFERENCIAS CORRIENTES**	**210,125,982**			**210,125,982**				**210,125,982**
43	TRANSFERENCIAS CORRIENTES AL SECTOR PÚBLIC	210,125,982			210,125,982				210,125,982
5	**TRANSFERENCIAS DE CAPITAL**	**134,232,696**			**134,232,696**				**134,232,696**
52	TRANSFERENCIAS DE CAPITAL AL SECTOR PÚBLICO	134,232,696			134,232,696				134,232,696
	Total Programa	**344,358,678**			**344,358,678**				**344,358,678**
	Total General	**912,939,799**	**562,405,616**	**0**	**1,475,345,415**		**7,300,000**	**7,300,000**	**1,482,645,415**

SECRETARIA DE ESTADO DE INDUSTRIA Y COMERCIO

PROGRAMA 98, ADMINISTRACION DE CONTRIBUCIONES ESPECIALES

VALOR RD$

SUBCUENTA	INSTITUCION	APROPIACION 2008
426	Camara de Comercio	1,415,763
	TOTAL	**1,415,763**

SECRETARIA DE ESTADO DE INDUSTRIA Y COMERCIO

PROGRAMA 99,ADMINISTRACION DE ACTIVOS,PASIVOS Y TRANSFERENCIAS

VALOR EN RD$

SUBCUENTA	INSTITUCIONES	FUENTE GENERAL		TOTAL GENERAL
		TRANSFERENCIAS CORRIENTES	TRANSFERENCIAS DE CAPITAL	
432	Centro de Exportaciones e Inversion de la Rep. Dom. (CEI-RD)	77,320,083		77,320,083
432	Oficina Nacional de la Propiedad Industrial (ONAPI)	2,779,392		2,779,392
432	Consejo Nacional de Zonas Francas de Exportacion (CNZF)	26,073,535	11,649,132	37,722,667
432	Instituto Nacional de Proteccion de los Derechos del Consumidor	74,360,056		74,360,056
436	Corporacion de Fomento Industrial (CFI)	29,592,916	122,583,564	152,176,480
	TOTALES	**210,125,982**	**134,232,696**	**344,358,678**

CAPITULO 213
SECRETARIA DE ESTADO DE TURISMO
AÑO 2008

DIGEPRES
Dirección General de Presupuesto

SECRETARIA DE ESTADO DE TURISMO

INFORMACION GENERAL

- **Misión**
- **Visión**
- **Política Institucional**
- **Resultados Estratégicos**

INFORMACION FINANCIERA

- **Distribución Por Estructura Programática, Según Grupo Fuente de Financiamiento, Administración Central**
- **Clasificación Por Capitulo, Objeto y Grupo Fuente de Financiamientos, Administración Central**
- **Programa 98, Administración de Contribuciones Especiales.**

SECRETARIA DE ESTADO DE TURISMO

Misión

Fomentar el desarrollo turístico sostenible en la República Dominicana, mediante la formulación y regulación de políticas, estrategias y acciones que estimulen la inversión turística; garantizar la calidad de la gestión y promocionar la participación comunitaria en las acciones propias del sector.

Visión

Ser la entidad catalizadora de la demanda de servicios turísticos que contribuya a la identificación de oportunidades para la creación de mercados social, ecológica y económicamente productivos para la República Dominicana.

Política Institucional

- Promocionar a la República Dominicana como la mejor opción turística de la Región.
- Promocionar una cultura nacional pro-turismo.
- Fomentar el crecimiento de la inversión sana en el sector turismo.
- Fomentar la participación comunitaria en todos los aspectos de la actividad turística nacional.
- Fortalecimiento institucional de la Secretaría de Estado de Turismo.
- Garantizar la seguridad en los entornos turísticos.

Resultados Estratégicos

- Incremento del flujo y gasto promedio de turistas hacia la República Dominicana.
- Entornos de polos turísticos rehabilitados y protegidos.
- Aumento de la seguridad en los polos turísticos nacionales.
- Incremento del ecoturismo interno.

DISTRIBUCION POR ESTRUCTURA PROGRAMATICA, SEGUN GRUPO FUENTE DE FINANCIAMIENTO
ADMINISTRACION CENTRAL

0213 SEC. DE ESTADO DE TURISMO

SUB CAP	PROG	SUB PRG	PRY	ACT OBRAS	DESCRIPCION	F/Esp GENERAL	F/Esp CON DESTINO ESPECIFICO	FONDO PROPIO	TRANSFERENCIAS	CREDITO INTERNO	RECURSOS EXTERNOS	TOTAL GENERAL
01					**SEC. DE ESTADO DE TURISMO**	**524,949,719**	**453,845,700**					**978,795,419**
	01				**ACTIVIDADES CENTRALES**	**394,509,106**						**394,509,106**
		00	00	0001	DIRECCION Y COORDINACION	392,716,466						392,716,466
		00	00	0002	ADMINISTRACION FINANCIERA	1,792,640						1,792,640
	11				**FOMENTO Y PROMOCION TURISTICA**	**111,820,992**		**0**				**565,666,692**
		00	00	0001	DIRECCION Y COORDINACION	548,317						548,317
		00	00	0002	PROMOCION E INFORMACION	45,462,576	453,845,700		0			499,308,276
		00	00	0003	PROMOCION DEL TURISMO EN EL EXTERIOR	5,814,545						5,814,545
		00	00	0004	CAPACITACION A SERVICIOS TURISTICOS	2,395,554						2,395,554
		00	12	0131	EJECUCIÓN DEL PROGRAMA	30,000,000						30,000,000
		00	15	0055	OBRA FISICA	27,600,000						27,600,000
	12				**SUPERVICION Y REGULACION DE LOS SEVICIOS TURISTICO**	**619,621**						**619,621**
		00	00	0001	DIRECCION Y COORDINACION	533,979						533,979
		00	00	0002	REGISTRO Y CONTROL	34,257						34,257
		00	00	0003	SUPERVISION Y REGULACION	51,385						51,385
	98				**ADMINISTRACION DE CONTRIBUCIONES ESPECIALES**	**18,000,000**						**18,000,000**
		00	00	0000	ADMINISTRACION DE CONTRIBUCIONES ESPECIALES	18,000,000						18,000,000
					Total Capitulo	**524,949,719**	**453,845,700**					**978,795,419**

Clasificacion por Capitulo, Objeto y Grupo Fuente de Financiamientos

ADMINISTRACION CENTRAL

(Expresado en RD$)

2008

fp_pro_cla_x_capobj_fte.rdf

27/05/2008 08:31:53

00103157921-PRODUCCION

Sistema Integrado de Gestión Financiera

Periodo: 2008 **Version:** 1

Capitulo 0213 **SEC. DE ESTADO DE TURISMO**

SubCapitulo 01 **SEC. DE ESTADO DE TURISMO**

CODIGO	DESCRIPCION	GRUPO TIPO FUENTES INTERNAS				GRUPO TIPO FUENTES EXTERNAS			TOTAL GENERAL
		F/Esp General	F/Esp con Destino Especifico	Credito Interno	Total Fuentes Internas	Crédito Externo	Donación Externa	Total Fuentes Externas	
1	**SERVICIOS PERSONALES**	**161,705,070**			**161,705,070**				**161,705,070**
11	SUELDOS PARA CARGOS FIJOS	127,441,055			127,441,055				127,441,055
12	SUELDOS PERSONAL TEMPORERO	4,357,680			4,357,680				4,357,680
15	HONORARIOS	4,055,100			4,055,100				4,055,100
18	GRATIFICACIONES Y BONIFICACIONES	10,189,253			10,189,253				10,189,253
19	CONTRIBUCIONES A LA SEGURIDAD SOCIAL	15,661,982			15,661,982				15,661,982
2	**SERVICIOS NO PERSONALES**	**269,264,536**	**453,845,700**	**0**	**723,110,236**				**723,110,236**
21	SERVICIOS DE COMUNICACIONES	5,452,716			5,452,716				5,452,716
22	SERVICIOS BÁSICOS	6,445,800			6,445,800				6,445,800
23	PUBLICIDAD, IMPRESIÓN Y ENCUADERNACIÓN	257,366,020	453,845,700	0	711,211,720				711,211,720
3	**MATERIALES Y SUMINISTROS**	**14,834,320**			**14,834,320**				**14,834,320**
31	ALIMENTOS Y PRODUCTOS AGROFORESTALES	15,000			15,000				15,000
33	PRODUCTOS DE PAPEL, CARTÓN E IMPRESOS	497,905			497,905				497,905
34	COMBUSTIBLES, LUBRICANTES, PROD. QUÍMICOS Y C	3,600,000			3,600,000				3,600,000
35	PRODUCTOS DE CUERO,CAUCHO Y PLASTICOS	239,926			239,926				239,926
39	PRODUCTOS Y ÚTILES VARIOS	10,481,489			10,481,489				10,481,489
4	**TRANSFERENCIAS CORRIENTES**	**18,000,000**			**18,000,000**				**18,000,000**
43	TRANSFERENCIAS CORRIENTES AL SECTOR PÚBLIC	18,000,000			18,000,000				18,000,000
6	**ACTIVOS NO FINANCIEROS**	**61,145,793**			**61,145,793**				**61,145,793**
61	MAQUINARIA Y EQUIPO	3,545,793			3,545,793				3,545,793
63	CONSTRUCCIONES Y MEJORAS	57,600,000			57,600,000				57,600,000
	Total SubCapitulo	**524,949,719**	**453,845,700**	**0**	**978,795,419**	**0**	**0**	**0**	**978,795,419**

Total General	**524,949,719**	**453,845,700**	**0**	**978,795,419**	**978,795,419**

SECRETARIA DE ESTADO DE TURISMO

PROGRAMA 99, ADMINISTRACION DE CONTRIBUCIONES ESPECIALES

VALOR EN RD$

SUBCUENTA	INSTITUCIONES	APROPIACION 2008
437	CONSEJO PROVINCIAL DE DES. ECOT. MONSEÑOR NOUEL	4,000,000
437	CONSEJO PROVINCIAL DE DES. ECOT. HATO MAYOR	3,000,000
437	CONSEJO PROVINCIAL DE DES. ECOT. SANCHEZ RAMIREZ	2,000,000
437	CONSEJO PROVINCIAL DE DES. ECOT. DE LA VEGA	3,000,000
437	CONSEJO PROVINCIAL DE DES. ECOT. DE MONTE PLATA	3,000,000
437	CONSEJO PROVINCIAL DE DES. ECOT. DE SALCEDO	3,000,000
	TOTAL	**18,000,000**

CAPITULO 214
PROCURADURIA GENERAL DE LA REPUBLICA
AÑO 2008

DIGEPRES
Dirección General de Presupuesto

PROCURADURIA GENERAL DE LA REPUBLICA

INFORMACION GENERAL

- **Misión**
- **Visión**
- **Política Institucional**
- **Resultados Estratégicos**

INFORMACION FINANCIERA

- **Distribución Por Estructura Programática, Según Grupo Fuente de Financiamiento, Administración Central**
- **Clasificación Por Capitulo, Objeto y Grupo Fuente de Financiamientos, Administración Central**

PROCURADURIA GENERAL DE LA REPUBLICA

Misión

Poner en movimiento la acción publica para investigar a nivel nacional las infracciones cometidas en cuanto a crímenes y delitos de carácter penal, de medio ambiente, de tierra, propiedad intelectual, familia, menores y las demás que la Ley le faculta, y apoderar de las mismas a las instancias judiciales correspondientes; así como emitir dictámenes en materia de nuestra competencia ante la Suprema Corte de Justicia, y vigilar las actuaciones de todos los integrantes del Ministerio Público, para de esta forma contribuir a la tranquilidad y convivencia de la sociedad dominicana.

Visión

Llegar a un fiel cumplimiento de la Constitución, las Leyes y las Libertades Públicas en todo el territorio nacional, para responder y garantizar la seguridad jurídica del ciudadano, su respeto a los derechos humanos. La humanización de las cárceles públicas mediante el continuo adiestramiento al personal a través de las Escuelas Nacional Penitenciarias. La regeneración de los internos en las diferentes cárceles del país con mira a su devolución a la sociedad provista de la voluntad y capacidad para cumplir la Ley, respetando su dignidad. La capacitación del Ministerio Público mediante la Escuela Nacional del Ministerio Público. La unificación y estandarización documental de dictámenes, opiniones de expedientes, utilizando tecnología de punta.

Política Institucional

- Buena Administración de Justicia
- Mejoramiento de la mentalidad y comportamiento de la sociedad ante los hechos de corrupción.
- Descongestionamiento de las cárceles
- Buena aplicación de la política institucional
- Seguimiento de la investigaciones de hechos delictivos de carácter penal
- Aplicación de la ley No. 11-92 del código tributario
- Administración del sistema penitenciario garantizando a los reclusos integridad personal, regeneración y buen tratamiento penitenciario, salud, alimentación y educación.

Resultados Estratégicos

- Aumento de la eficiencia de los procesos judiciales.
- Transparencia en el uso de los recursos del Estado aumentada.
- Mejoramiento de la condiciones de vida y seguridad de los reclusos.
- Aplicación correcta del Código Tributario Dominicano.
- Aplicación correcta de la legislación de protección del medio ambiente.

DISTRIBUCION POR ESTRUCTURA PROGRAMATICA, SEGUN GRUPO FUENTE DE FINANCIAMIENTO
ADMINISTRACION CENTRAL

0214 PROCURADURÍA GRAL. DE LA REP.

SUB CAP	PROG	SUB PRG	PRY	ACT OBRAS	DESCRIPCION	F/Esp GENERAL	F/Esp CON DESTINO ESPECIFICO	FONDO PROPIO	TRANSFERENCIAS	CREDITO INTERNO	RECURSOS EXTERNOS	TOTAL GENERAL
01					**PROCURADURIA GENERAL DE LA REPUBLICA**	**2,366,157,435**						**2,366,157,435**
	11				**MINISTERIO PUBLICO**	**2,366,157,435**						**2,366,157,435**
		00	00	0001	DIRECCION SUPERIOR	778,592,982						778,592,982
		00	00	0002	ADMINISTRACION DE SERVICIOS MINISTERIALES	765,221,294						765,221,294
		00	00	0003	ADMINISTRACION DE SERVICIOS DE PREVENCION DE LA CORRUPCION	32,330,289						32,330,289
		00	00	0004	ADMINISTRACION DE SERVICIOS DEL SISTEMA PENITENCIARIO	604,547,969						604,547,969
		00	00	0005	SERVICIOS DE CAPACITACION	185,464,901						185,464,901
					Total Capitulo	**2,366,157,435**						**2,366,157,435**

Clasificacion por Capitulo, Objeto y Grupo Fuente de Financiamientos

ADMINISTRACION CENTRAL

(Expresado en RD$)

2008

fp_pro_cla_x_capobj_fte.rdf

27/05/2008 08:32:33

00103157921-PRODUCCION

Sistema Integrado de Gestión Financiera

Periodo: 2008 **Version:** 1

Capitulo 0214 PROCURADURÍA GRAL. DE LA REP.

SubCapitulo 01 PROCURADURIA GENERAL DE LA REPUBLICA

CODIGO	DESCRIPCION	GRUPO TIPO FUENTES INTERNAS				GRUPO TIPO FUENTES EXTERNAS			TOTAL GENERAL
		F/Esp General	F/Esp con Destino Especifico	Credito Interno	Total Fuentes Internas	Crédito Externo	Donación Externa	Total Fuentes Externas	
1	**SERVICIOS PERSONALES**	**1,337,167,561**			**1,337,167,561**				**1,337,167,561**
11	SUELDOS PARA CARGOS FIJOS	983,882,715			983,882,715				983,882,715
12	SUELDOS PERSONAL TEMPORERO	54,020,035			54,020,035				54,020,035
13	SOBRESUELDOS	65,014,965			65,014,965				65,014,965
14	JORNALES	2,000,000			2,000,000				2,000,000
15	HONORARIOS	3,837,245			3,837,245				3,837,245
16	DIETAS Y GASTOS DE REPRESENTACIÓN	11,879,779			11,879,779				11,879,779
18	GRATIFICACIONES Y BONIFICACIONES	89,370,197			89,370,197				89,370,197
19	CONTRIBUCIONES A LA SEGURIDAD SOCIAL	127,162,625			127,162,625				127,162,625
2	**SERVICIOS NO PERSONALES**	**273,685,617**			**273,685,617**				**273,685,617**
21	SERVICIOS DE COMUNICACIONES	53,240,000			53,240,000				53,240,000
22	SERVICIOS BÁSICOS	49,860,000			49,860,000				49,860,000
23	PUBLICIDAD, IMPRESIÓN Y ENCUADERNACIÓN	8,000,000			8,000,000				8,000,000
24	VIÁTICOS	22,000,000			22,000,000				22,000,000
25	TRANSPORTE Y ALMACENAJE	5,200,000			5,200,000				5,200,000
26	ALQUILERES	16,500,000			16,500,000				16,500,000
27	SEGUROS	82,750,417			82,750,417				82,750,417
28	CONSERV., REPS. MENORES Y CONSTS. TEMP.	17,500,000			17,500,000				17,500,000
29	OTROS SERVICIOS NO PERSONALES	18,635,200			18,635,200				18,635,200
3	**MATERIALES Y SUMINISTROS**	**620,176,351**			**620,176,351**				**620,176,351**
31	ALIMENTOS Y PRODUCTOS AGROFORESTALES	435,881,892			435,881,892				435,881,892
32	TEXTILES Y VESTUARIO	32,703,000			32,703,000				32,703,000
33	PRODUCTOS DE PAPEL, CARTÓN E IMPRESOS	17,070,312			17,070,312				17,070,312
34	COMBUSTIBLES, LUBRICANTES, PROD. QUÍMICOS Y C	51,804,318			51,804,318				51,804,318
35	PRODUCTOS DE CUERO,CAUCHO Y PLASTICOS	12,056,704			12,056,704				12,056,704
36	PRODUCTOS DE MINERALES METALICOS Y NO ME¯AL	5,050,000			5,050,000				5,050,000
39	PRODUCTOS Y ÚTILES VARIOS	65,610,125			65,610,125				65,610,125
4	**TRANSFERENCIAS CORRIENTES**	**20,854,652**			**20,854,652**				**20,854,652**
41	PRESTACIONES DE LA SEGURIDAD SOCIAL	1,354,652			1,354,652				1,354,652
42	TRANSFERENCIAS CORRIENTES AL SECTOR PRIVAD	19,500,000			19,500,000				19,500,000
6	**ACTIVOS NO FINANCIEROS**	**114,273,254**			**114,273,254**				**114,273,254**
61	MAQUINARIA Y EQUIPO	87,260,205			87,260,205				87,260,205
63	CONSTRUCCIONES Y MEJORAS	23,001,049			23,001,049				23,001,049
69	OTROS ACTIVOS	4,012,000			4,012,000				4,012,000
	Total SubCapitulo	**2,366,157,435**	**0**	**0**	**2,366,157,435**	**0**	**0**	**0**	**2,366,157,435**

Total General	**2,366,157,435**	**2,366,157,435**	**2,366,157,435**

CAPITULO 215
SECRETARIA DE ESTADO DE LA MUJER
AÑO 2008

DIGEPRES
Dirección General de Presupuesto

SECRETARIA DE ESTADO DE LA MUJER

INFORMACION GENERAL

- **Misión**
- **Visión**
- **Política Institucional**
- **Resultados Estratégicos**

INFORMACION FINANCIERA

- **Distribución Por Estructura Programática, según Grupo Fuente de Financiamiento.**
- **Clasificación Por Capítulo, Objeto y Grupo Fuente de Financiamientos, Administración Central.**
- **Programa 98, Administración de Contribuciones Especiales.**

SECRETARIA DE ESTADO DE LA MUJER

Misión

La Secretaría de Estado de la Mujer es la institución pública que garantiza el comportamiento del Estado dominicano promoviendo la igualdad entre las mujeres y los hombres en el ámbito económico, social, político y cultural, a través de la definición, articulación y promoción de normas, políticas, programas y proyectos de manera coordinada con el sector público y la sociedad civil.

Visión

Ser una institución reconocida a nivel nacional e internacional, por la promoción efectiva de equidad e igualdad entre los géneros. Seguir contando con profesionales de alto nivel, con óptimos recursos financieros y tecnológicos, así como coordinar y articular con organismos del Estado y la Sociedad Civil para eliminar todas las formas de discriminación contra la mujer.

Política Institucional

- Fomentar la institucionalidad para avanzar en la integración de la perspectiva de género en el diseño y ejecución de las políticas públicas en: educación, salud, empleo, migración, estadísticas, violencia, medio ambiente, pobreza, entre otras instancias del Estado Dominicano, como forma de contribuir a la igualdad entre los hombres y mujeres.

- Propiciar la participación de las organizaciones de la sociedad civil y del Estado Dominicano de manera que los lineamientos se elaboren con el consenso de los diferentes sectores sociales.

Resultados Estratégicos

- Disminución de la desigualdad de género.

- Aumento de la participación de las mujeres en puestos legislativos y municipales.

- Aumento de la capacidad de generación de ingresos de las mujeres de escasos recursos.

- Aumento de la cantidad de personas sensibilizadas sobre los derechos de la mujer y equidad de género.

DISTRIBUCION POR ESTRUCTURA PROGRAMATICA, SEGUN GRUPO FUENTE DE FINANCIAMIENTO
ADMINISTRACION CENTRAL

0215 SEC. DE ESTADO DE LA MUJER

SUB CAP	PROG	SUB PRG	PRY	ACT OBRAS	DESCRIPCION	F/Esp GENERAL	F/Esp CON DESTINO ESPECIFICO	FONDO PROPIO	TRANSFERENCIAS	CREDITO INTERNO	RECURSOS EXTERNOS	TOTAL GENERAL
01					**SEC. DE ESTADO DE MUJER**	**309,622,832**	**4,639,025**				**13,000,000**	**327,261,857**
	01				**ACTIVIDADES CENTRALES**	**60,110,816**		**0**				**64,749,841**
		00	00	0001	DIRECCION SUPERIOR Y PLANIFICACION	15,384,949	4,639,025		0			20,023,974
		00	00	0002	GESTION ADMINISTRATIVA Y FINANCIERA	14,794,375						14,794,375
		00	00	0003	COORDINACION PROVINCIAL Y MUNICIPAL	17,845,535						17,845,535
		00	00	0004	PROMOCION DE LOS DERECHOS DE LA MUJER	12,085,957						12,085,957
	11				**DISEÑO Y APLICACION POLIT. PUBLICAS CON ENF. DE GEN**	**9,490,432**					**13,000,000**	**22,490,432**
		00	00	0001	INSTRUMENTACION DE POLITICAS PUBLICAS CON ENFOQUE DE GENERO	2,736,110						2,736,110
		00	00	0002	ARTICULACION CON EL SECTOR PUBLICO Y LA SOCIEDAD CIVIL	1,352,064						1,352,064
		00	00	0003	APLICACION Y SEGUIMIENTO DE CONVENIOS INTERNACIONALES	1,200,000						1,200,000
		00	11	0131	EJECUCIÓN DEL PROGRAMA	4,202,258					13,000,000	17,202,258
	12				**FOMENTO DE LA EDUCACION Y CAPACITACION EN GENERO**	**155,320,752**						**155,320,752**
		00	00	0001	INCORPORACION DE LA EDUCACION EN GENERO	60,436,476						60,436,476
		00	00	0002	FOMENTO DE LA CAPACITACION EN GENERO	94,884,276						94,884,276
	13				**DEFENSORIA DE LOS DERECHOS DE LA MUJER**	**13,699,750**						**13,699,750**
		00	00	0001	PROMOCION Y DEFENSA DE LOS DERECHOS A LA SALUD	5,020,000						5,020,000
		00	00	0002	PREVENCION Y ATENCION A LA VIOLENCIA INTRAFAMILIAR	5,991,750						5,991,750
		00	00	0003	DEFENSA DE LOS DERECHOS ECON., SOCIALES Y CULTURALES	2,688,000						2,688,000
	14				**APOYO A LA INDUSTRIA NACIONAL DE LA AGUJA**	**38,605,082**						**38,605,082**
		00	00	0001	DIRECCION Y COORDINACION	28,087,762						28,087,762
		00	00	0002	FOMENTO Y ENTRENAMIENTO EN PRODUCCION TEXTIL	5,517,320						5,517,320
		00	00	0003	PRODUCCION DE MANUFACTURAS TEXTILES	5,000,000						5,000,000
	98				**ADMINISTRACION DE CONTRIBUCIONES ESPECIALES**	**32,396,000**						**32,396,000**
		00	00	0000	ADMINISTRACION DE CONTRIBUCIONES ESPECIALES	32,396,000						32,396,000
					Total Capitulo	**309,622,832**	**4,639,025**				**13,000,000**	**327,261,857**

Clasificacion por Capitulo, Objeto y Grupo Fuente de Financiamientos

ADMINISTRACION CENTRAL

(Expresado en RD$)

2008

fp_pro_cla_x_capobj_fte.rdf

27/05/2008 08:33:17

00103157921-PRODUCCION

Sistema Integrado de Gestión Financiera

Periodo: 2008 **Version:** 1

Capitulo 0215 **SEC. DE ESTADO DE LA MUJER**

SubCapitulo 01 **SEC. DE ESTADO DE MUJER**

CODIGO	DESCRIPCION	GRUPO TIPO FUENTES INTERNAS				GRUPO TIPO FUENTES EXTERNAS			TOTAL GENERAL
		F/Esp General	F/Esp con Destino Especifico	Credito Interno	Total Fuentes Internas	Crédito Externo	Donación Externa	Total Fuentes Externas	
1	**SERVICIOS PERSONALES**	**103,111,409**			**103,111,409**				**103,111,409**
11	SUELDOS PARA CARGOS FIJOS	74,887,983			74,887,983				74,887,983
12	SUELDOS PERSONAL TEMPORERO	11,248,735			11,248,735				11,248,735
13	SOBRESUELDOS	1,411,569			1,411,569				1,411,569
15	HONORARIOS	418,500			418,500				418,500
18	GRATIFICACIONES Y BONIFICACIONES	5,794,087			5,794,087				5,794,087
19	CONTRIBUCIONES A LA SEGURIDAD SOCIAL	9,350,535			9,350,535				9,350,535
2	**SERVICIOS NO PERSONALES**	**41,835,481**			**41,835,481**		**13,000,000**	**13,000,000**	**54,835,481**
21	SERVICIOS DE COMUNICACIONES	2,966,838			2,966,838				2,966,838
22	SERVICIOS BÁSICOS	2,307,948			2,307,948				2,307,948
23	PUBLICIDAD, IMPRESIÓN Y ENCUADERNACIÓN	6,925,730			6,925,730				6,925,730
24	VIÁTICOS	2,512,332			2,512,332				2,512,332
25	TRANSPORTE Y ALMACENAJE	1,451,579			1,451,579				1,451,579
26	ALQUILERES	3,572,196			3,572,196				3,572,196
27	SEGUROS	2,068,815			2,068,815				2,068,815
28	CONSERV., REPS. MENORES Y CONSTS. TEMP.	2,655,785			2,655,785				2,655,785
29	OTROS SERVICIOS NO PERSONALES	17,374,258			17,374,258		13,000,000	13,000,000	30,374,258
3	**MATERIALES Y SUMINISTROS**	**130,293,846**	**4,639,025**	**0**	**134,932,871**				**134,932,871**
31	ALIMENTOS Y PRODUCTOS AGROFORESTALES	3,101,391			3,101,391				3,101,391
32	TEXTILES Y VESTUARIO	2,139,867			2,139,867				2,139,867
33	PRODUCTOS DE PAPEL, CARTÓN E IMPRESOS	2,813,447			2,813,447				2,813,447
34	COMBUSTIBLES, LUBRICANTES, PROD. QUÍMICOS Y C	2,686,500			2,686,500				2,686,500
35	PRODUCTOS DE CUERO,CAUCHO Y PLASTICOS	223,804			223,804				223,804
36	PRODUCTOS DE MINERALES METALICOS Y NO METAL	9,300			9,300				9,300
39	PRODUCTOS Y ÚTILES VARIOS	119,319,537	4,639,025	0	123,958,562				123,958,562
4	**TRANSFERENCIAS CORRIENTES**	**32,396,000**			**32,396,000**				**32,396,000**
42	TRANSFERENCIAS CORRIENTES AL SECTOR PRIVAD	21,896,000			21,896,000				21,896,000
43	TRANSFERENCIAS CORRIENTES AL SECTOR PÚBLIC	10,500,000			10,500,000				10,500,000
6	**ACTIVOS NO FINANCIEROS**	**1,986,096**			**1,986,096**				**1,986,096**
61	MAQUINARIA Y EQUIPO	1,986,096			1,986,096				1,986,096
	Total SubCapitulo	**309,622,832**	**4,639,025**	**0**	**314,261,857**	**13,000,000**	**13,000,000**	**13,000,000**	**327,261,857**

Total General	**309,622,832**	**4,639,025**	**0**	**314,261,857**	**13,000,000**	**13,000,000**	**327,261,857**

SECRETARIA DE ESTADO DE LA MUJER

PROGRAMA 98, ADMINISTRACION DE CONTRIBUCIONES ESPECIALES

VALOR EN RD$

SUBCUENTA	INSTITUCIONES	APROPIACION 2008
426	ORGANIZACIONES NO GUBERNAMENTALES (ONG`S)	21,896,000
432	CASA DE ACOGIDA	10,500,000
	TOTAL	**32,396,000**

CAPITULO 216
SECRETARIA DE ESTADO DE CULTURA
AÑO 2008

DIGEPRES
Dirección General de Presupuesto

SECRETARIA DE ESTADO DE CULTURA

INFORMACION GENERAL

- **Misión**
- **Visión**
- **Política Institucional**
- **Resultados Estratégicos**

INFORMACION FINANCIERA

- **Distribución Por Estructura Programática, según Grupo Fuente de Financiamiento, Administración Central**
- **Clasificación por Capítulo, objeto y Grupo Fuente de Financiamientos, Administración Central**
- **Clasificación por Programa, objeto y Grupo Fuente de Financiamientos, Administración Central**
- **Programa 98 "Administración de Contribuciones Especiales"**
- **Programa 99 "Administración de Activos, Pasivos y Transferencias"**

SECRETARIA DE ESTADO DE CULTURA

Misión

Elaborar, sancionar y ejecutar los planes de desarrollo cultural, con los proyectos y programas de las diferentes áreas, orientar su acción a la conformación de un sistema nacional de cultura capaz de articular creativamente por una parte, la diversidad de organismos, instituciones e iniciativas ya existentes, y por la otra, impulsar la descentralización de la acción pública en el ámbito de la cultura.

Visión

Fomento de la creatividad en todos sus órdenes, apoyar los gestores culturales, racionalización de los recursos materiales y humanos dedicados al quehacer cultural, producción de la mayor suma de bienes y servicios de elevada calidad para un disfrute y acceso más equitativo por todos los sectores de la población tanto rural como urbana y participación de éstos en el proceso de modernización y construcción de una sociedad democrática.

La figura de un sistema nacional de cultura permite que las funciones y responsabilidades sean compartidas a diferentes niveles, facilitando un proceso de participación mas amplio que incluye, además de las instancias administrativas y nacionales, otros factores claves como son los creadores, artistas, líderes comunitarios, asociaciones de vecinos, entre otros .

Política Institucional

- Asesorar a instituciones públicas y privadas en la definición de políticas internas y acciones relacionadas con los asuntos culturales, otorgando importancia al asesoramiento de las políticas culturales a ser aplicadas por la secretaría de Estado de Relaciones Exteriores.

- Conocer y ofrecer recomendaciones sobre proyectos de cooperación técnica, inversiones y financiamientos externos para la cultura.

- Establecer mecanismos de enlace entre la Secretaría de Estado y organismos descentralizados.

- Efectuar las revisiones y actualizaciones periódicas de los planes de desarrollo cultural, a fin de hacerlos funcionales y dinámicos, incorporando un mecanismo de evaluación externo que permita a la Secretaría de Estado de Cultura hacer sistemáticamente un balance sobre su gestión.

SECRETARIA DE ESTADO DE CULTURA

Resultados Estratégicos

- Aumento de la participación popular en el disfrute y promoción de actividades culturales.
- Aumento del número de gestores y animadores culturales.
- Preservación de las tradiciones de fiestas patronales en barrios y pueblos.
- Aumento y protección de los valores culturales de la población.
- Garantizar el derecho de todos los ciudadanos a participar en la vida cultural y a gozar de los beneficios del desarrollo cultural.
- Reforzamiento de los valores y la autoestima nacional.

0216 SEC. DE ESTADO DE CULTURA

SUB CAP	PROG	SUB PRG	PRY	ACT OBRAS	DESCRIPCION	F/Esp GENERAL	F/Esp CON DESTINO ESPECIFICO	FONDO PROPIO	TRANSFERENCIAS	CREDITO INTERNO	RECURSOS EXTERNOS	TOTAL GENERAL
01					**SEC. DE ESTADO DE CULTURA**	**1,124,420,870**						**1,124,420,870**
	01				**ACTIVIDADES CENTRALES**	**204,907,034**						**204,907,034**
		00	00	0001	DIRECCION Y COORDINACION	72,089,966						72,089,966
		00	00	0002	ADMINISTRACION DE SERVICIOS FINANCIEROS	132,817,068						132,817,068
	11				**CONSERVACION DE MONUMENTOS HISTORICOS**	**226,686,491**						**226,686,491**
		00	00	0001	PRESERVACION DEL PATRIMONIO MONUMENTAL	112,186,491						112,186,491
		00	11	0061	EDIFICIO	62,718,092						62,718,092
		00	14	0061	EDIFICIO	15,020,400						15,020,400
		00	16	0055	OBRA FISICA	36,761,508						36,761,508
	12				**CONSERVACION DE DOCUMENTOS Y EXHIBICIONES HISTOR**	**117,707,639**						**117,707,639**
		00	00	0001	SERVICIOS BIBLIOTECARIOS	69,404,258						69,404,258
		00	00	0002	SERVICIOS MUSEOGRAFICOS	48,303,381						48,303,381
	13				**FOMENTO Y DESARROLLO DE LA CULTURA**	**333,482,129**						**333,482,129**
		00	00	0001	FOMENTO DE LAS BELLAS ARTES	228,699,410						228,699,410
		00	00	0002	DESARROLLO DE LAS ACTIVIDADES ARTESANALES	5,096,753						5,096,753
		00	00	0003	FOMENTO DE LA CULTURA	8,307,319						8,307,319
		00	00	0004	DIFUSION ARTISTICA TEATRAL	38,791,750						38,791,750
		00	00	0005	SERVICIOS DE PROMOCION, DIFUSION Y EDICION DE DOCUMENTOS	24,824,036						24,824,036
		00	00	0006	SERVICIOS DE PROTECCION A LOS DERECHOS DE AUTOR	6,428,444						6,428,444
		00	00	0007	REGULACION DE LOS ESPECTACULOS PUBLICOS	21,334,417						21,334,417
	98				**ADMINISTRACION DE CONTRIBUCIONES ESPECIALES**	**232,690,898**						**232,690,898**
		00	00	0000	ADMINISTRACION DE CONTRIBUCIONES ESPECIALES	232,690,898						232,690,898
	99				**ADM. DE ACTIVOS, PASIVOS Y TRANSFERENCIAS**	**8,946,679**						**8,946,679**
		00	00	0000	ADMINISTRACION DE TRANSFERENCIAS, PASIVOS Y ACTIVOS FINANCIEROS	8,946,679						8,946,679
					Total Capitulo	**1,124,420,870**						**1,124,420,870**

Clasificacion por Capitulo, Objeto y Grupo Fuente de Financiamientos

ADMINISTRACION CENTRAL

(Expresado en RD$)

2008

fp_pro_cla_x_capobj_fte.rdf

27/05/2008 08:34:58

00103157921-PRODUCCION

Sistema Integrado de Gestión Financiera

Periodo: 2008 **Version:** 1

Capitulo 0216 **SEC. DE ESTADO DE CULTURA**

SubCapitulo 01 **SEC. DE ESTADO DE CULTURA**

CODIGO	DESCRIPCION	GRUPO TIPO FUENTES INTERNAS				GRUPO TIPO FUENTES EXTERNAS			TOTAL GENERAL
		F/Esp General	F/Esp con Destino Especifico	Credito Interno	Total Fuentes Internas	Crédito Externo	Donación Externa	Total Fuentes Externas	
1	**SERVICIOS PERSONALES**	**378,495,435**			**378,495,435**				**378,495,435**
11	SUELDOS PARA CARGOS FIJOS	314,303,515			314,303,515				314,303,515
12	SUELDOS PERSONAL TEMPORERO	720,000			720,000				720,000
13	SOBRESUELDOS	4,625,760			4,625,760				4,625,760
15	HONORARIOS	5,901,654			5,901,654				5,901,654
18	GRATIFICACIONES Y BONIFICACIONES	14,481,871			14,481,871				14,481,871
19	CONTRIBUCIONES A LA SEGURIDAD SOCIAL	38,462,635			38,462,635				38,462,635
2	**SERVICIOS NO PERSONALES**	**297,253,874**			**297,253,874**				**297,253,874**
21	SERVICIOS DE COMUNICACIONES	24,491,485			24,491,485				24,491,485
22	SERVICIOS BÁSICOS	78,116,330			78,116,330				78,116,330
23	PUBLICIDAD, IMPRESIÓN Y ENCUADERNACIÓN	34,869,685			34,869,685				34,869,685
24	VIÁTICOS	22,821,273			22,821,273				22,821,273
25	TRANSPORTE Y ALMACENAJE	7,533,857			7,533,857				7,533,857
26	ALQUILERES	15,394,246			15,394,246				15,394,246
27	SEGUROS	5,253,222			5,253,222				5,253,222
28	CONSERV., REPS. MENORES Y CONSTS. TEMP.	32,282,702			32,282,702				32,282,702
29	OTROS SERVICIOS NO PERSONALES	76,491,074			76,491,074				76,491,074
3	**MATERIALES Y SUMINISTROS**	**89,568,577**			**89,568,577**				**89,568,577**
31	ALIMENTOS Y PRODUCTOS AGROFORESTALES	3,061,491			3,061,491				3,061,491
32	TEXTILES Y VESTUARIO	2,848,533			2,848,533				2,848,533
33	PRODUCTOS DE PAPEL, CARTÓN E IMPRESOS	5,843,730			5,843,730				5,843,730
34	COMBUSTIBLES, LUBRICANTES, PROD. QUÍMICOS Y C	11,378,465			11,378,465				11,378,465
35	PRODUCTOS DE CUERO,CAUCHO Y PLASTICOS	596,545			596,545				596,545
36	PRODUCTOS DE MINERALES METALICOS Y NO METAL	482,647			482,647				482,647
39	PRODUCTOS Y ÚTILES VARIOS	65,357,166			65,357,166				65,357,166
4	**TRANSFERENCIAS CORRIENTES**	**241,637,577**			**241,637,577**				**241,637,577**
42	TRANSFERENCIAS CORRIENTES AL SECTOR PRIVAD	25,280,575			25,280,575				25,280,575
43	TRANSFERENCIAS CORRIENTES AL SECTOR PÚBLIC	216,357,002			216,357,002				216,357,002
6	**ACTIVOS NO FINANCIEROS**	**117,465,407**			**117,465,407**				**117,465,407**
61	MAQUINARIA Y EQUIPO	2,965,407			2,965,407				2,965,407
62	INMUEBLES	36,761,508			36,761,508				36,761,508
63	CONSTRUCCIONES Y MEJORAS	62,718,092			62,718,092				62,718,092
69	OTROS ACTIVOS	15,020,400			15,020,400				15,020,400
	Total SubCapitulo	**1,124,420,870**	**0**	**0**	**1,124,420,870**	**0**	**0**	**0**	**1,124,420,870**

	Total General	**1,124,420,870**			**1,124,420,870**				**1,124,420,870**

Clasificacion por Programa, Objeto y Grupo Fuente de Financiamientos

ADMINISTRACION CENTRAL

(Expresado en RD$)

2008

Sistema Integrado de Gestión Financiera

Periodo: 2008 Version: 1

Capitulo 0216 **SEC. DE ESTADO DE CULTURA**
SubCapitulo 01 **SEC. DE ESTADO DE CULTURA**

Programa 01 **ACTIVIDADES CENTRALES**

CODIGO	DESCRIPCION	GRUPO TIPO FUENTES INTERNAS				GRUPO TIPO FUENTES EXTERNAS			TOTAL GENERAL
		F/Esp General	F/Esp con Destino Especifico	Credito Interno	Total Fuentes Internas	Crédito Externo	Donación Externa	Total Fuentes Externas	
1	**SERVICIOS PERSONALES**	**106,957,890**			**106,957,890**				**106,957,890**
11	SUELDOS PARA CARGOS FIJOS	71,572,266			71,572,266				71,572,266
13	SOBRESUELDOS	2,175,600			2,175,600				2,175,600
15	HONORARIOS	5,271,654			5,271,654				5,271,654
18	GRATIFICACIONES Y BONIFICACIONES	13,812,357			13,812,357				13,812,357
19	CONTRIBUCIONES A LA SEGURIDAD SOCIAL	14,126,013			14,126,013				14,126,013
2	**SERVICIOS NO PERSONALES**	**72,517,305**			**72,517,305**				**72,517,305**
21	SERVICIOS DE COMUNICACIONES	5,690,365			5,690,365				5,690,365
22	SERVICIOS BÁSICOS	1,111,914			1,111,914				1,111,914
23	PUBLICIDAD, IMPRESIÓN Y ENCUADERNACIÓN	22,493,554			22,493,554				22,493,554
24	VIÁTICOS	14,245,457			14,245,457				14,245,457
25	TRANSPORTE Y ALMACENAJE	5,467,117			5,467,117				5,467,117
26	ALQUILERES	3,003,019			3,003,019				3,003,019
27	SEGUROS	1,950,000			1,950,000				1,950,000
28	CONSERV., REPS. MENORES Y CONSTS. TEMP.	6,595,401			6,595,401				6,595,401
29	OTROS SERVICIOS NO PERSONALES	11,960,478			11,960,478				11,960,478
3	**MATERIALES Y SUMINISTROS**	**24,072,777**			**24,072,777**				**24,072,777**
31	ALIMENTOS Y PRODUCTOS AGROFORESTALES	2,237,369			2,237,369				2,237,369
32	TEXTILES Y VESTUARIO	724,317			724,317				724,317
33	PRODUCTOS DE PAPEL, CARTÓN E IMPRESOS	3,480,174			3,480,174				3,480,174
34	COMBUSTIBLES, LUBRICANTES, PROD. QUÍMICOS Y C	10,023,465			10,023,465				10,023,465
35	PRODUCTOS DE CUERO,CAUCHO Y PLASTICOS	250,000			250,000				250,000
36	PRODUCTOS DE MINERALES METALICOS Y NO METAL	245,110			245,110				245,110
39	PRODUCTOS Y ÚTILES VARIOS	7,112,342			7,112,342				7,112,342
6	**ACTIVOS NO FINANCIEROS**	**1,359,062**			**1,359,062**				**1,359,062**
61	MAQUINARIA Y EQUIPO	1,359,062			1,359,062				1,359,062
	Total Programa	**204,907,034**			**204,907,034**				**204,907,034**

Clasificacion por Programa, Objeto y Grupo Fuente de Financiamientos

ADMINISTRACION CENTRAL

(Expresado en RD$)

2008

Sistema Integrado de Gestión Financiera

Periodo: 2008 Version: 1

Capitulo 0216 SEC. DE ESTADO DE CULTURA
SubCapitulo 01 SEC. DE ESTADO DE CULTURA

Programa 11 CONSERVACION DE MONUMENTOS HISTORICOS

CODIGO	DESCRIPCION	GRUPO TIPO FUENTES INTERNAS				GRUPO TIPO FUENTES EXTERNAS			TOTAL GENERAL
		F/Esp General	F/Esp con Destino Especifico	Credito Interno	Total Fuentes Internas	Crédito Externo	Donación Externa	Total Fuentes Externas	
1	**SERVICIOS PERSONALES**	**47,924,502**			**47,924,502**				**47,924,502**
11	SUELDOS PARA CARGOS FIJOS	41,040,636			41,040,636				41,040,636
13	SOBRESUELDOS	1,060,200			1,060,200				1,060,200
19	CONTRIBUCIONES A LA SEGURIDAD SOCIAL	5,823,666			5,823,666				5,823,666
2	**SERVICIOS NO PERSONALES**	**61,169,557**			**61,169,557**				**61,169,557**
21	SERVICIOS DE COMUNICACIONES	14,235,120			14,235,120				14,235,120
22	SERVICIOS BÁSICOS	32,804,416			32,804,416				32,804,416
23	PUBLICIDAD, IMPRESIÓN Y ENCUADERNACIÓN	4,291,304			4,291,304				4,291,304
25	TRANSPORTE Y ALMACENAJE	278,435			278,435				278,435
26	ALQUILERES	900,000			900,000				900,000
27	SEGUROS	3,003,222			3,003,222				3,003,222
28	CONSERV., REPS. MENORES Y CONSTS. TEMP.	5,000,000			5,000,000				5,000,000
29	OTROS SERVICIOS NO PERSONALES	657,060			657,060				657,060
3	**MATERIALES Y SUMINISTROS**	**3,092,432**			**3,092,432**				**3,092,432**
31	ALIMENTOS Y PRODUCTOS AGROFORESTALES	278,876			278,876				278,876
32	TEXTILES Y VESTUARIO	750,000			750,000				750,000
33	PRODUCTOS DE PAPEL, CARTÓN E IMPRESOS	1,363,556			1,363,556				1,363,556
34	COMBUSTIBLES, LUBRICANTES, PROD. QUÍMICOS Y C	700,000			700,000				700,000
6	**ACTIVOS NO FINANCIEROS**	**114,500,000**			**114,500,000**				**114,500,000**
62	INMUEBLES	36,761,508			36,761,508				36,761,508
63	CONSTRUCCIONES Y MEJORAS	62,718,092			62,718,092				62,718,092
69	OTROS ACTIVOS	15,020,400			15,020,400				15,020,400
	Total Programa	**226,686,491**			**226,686,491**				**226,686,491**

Sistema Integrado de Gestión Financiera

Periodo: 2008 Version: 1

Clasificacion por Programa, Objeto y Grupo Fuente de Financiamientos

ADMINISTRACION CENTRAL

(Expresado en RD$)

2008

Capitulo 0216 SEC. DE ESTADO DE CULTURA
SubCapitulo 01 SEC. DE ESTADO DE CULTURA

Programa 12 CONSERVACION DE DOCUMENTOS Y EXHIBICIONES HISTORICAS

CODIGO	DESCRIPCION	GRUPO TIPO FUENTES INTERNAS				GRUPO TIPO FUENTES EXTERNAS			TOTAL GENERAL
		F/Esp General	F/Esp con Destino Especifico	Credito Interno	Total Fuentes Internas	Crédito Externo	Donación Externa	Total Fuentes Externas	
1	**SERVICIOS PERSONALES**	**53,432,029**			**53,432,029**				**53,432,029**
11	SUELDOS PARA CARGOS FIJOS	46,561,020			46,561,020				46,561,020
13	SOBRESUELDOS	264,000			264,000				264,000
19	CONTRIBUCIONES A LA SEGURIDAD SOCIAL	6,607,009			6,607,009				6,607,009
2	**SERVICIOS NO PERSONALES**	**62,588,990**			**62,588,990**				**62,588,990**
21	SERVICIOS DE COMUNICACIONES	3,250,000			3,250,000				3,250,000
22	SERVICIOS BÁSICOS	22,950,000			22,950,000				22,950,000
23	PUBLICIDAD, IMPRESIÓN Y ENCUADERNACIÓN	1,008,000			1,008,000				1,008,000
24	VIÁTICOS	2,600,000			2,600,000				2,600,000
25	TRANSPORTE Y ALMACENAJE	1,109,397			1,109,397				1,109,397
26	ALQUILERES	8,016,227			8,016,227				8,016,227
27	SEGUROS	300,000			300,000				300,000
28	CONSERV., REPS. MENORES Y CONSTS. TEMP.	4,840,000			4,840,000				4,840,000
29	OTROS SERVICIOS NO PERSONALES	18,515,366			18,515,366				18,515,366
3	**MATERIALES Y SUMINISTROS**	**1,686,620**			**1,686,620**				**1,686,620**
31	ALIMENTOS Y PRODUCTOS AGROFORESTALES	41,620			41,620				41,620
32	TEXTILES Y VESTUARIO	1,045,000			1,045,000				1,045,000
33	PRODUCTOS DE PAPEL, CARTÓN E IMPRESOS	400,000			400,000				400,000
35	PRODUCTOS DE CUERO,CAUCHO Y PLASTICOS	200,000			200,000				200,000
	Total Programa	**117,707,639**			**117,707,639**				**117,707,639**

Clasificacion por Programa, Objeto y Grupo Fuente de Financiamientos

ADMINISTRACION CENTRAL

(Expresado en RD$)

2008

Sistema Integrado de Gestión Financiera

Periodo: 2008 Version: 1

Capitulo 0216 SEC. DE ESTADO DE CULTURA
SubCapitulo 01 SEC. DE ESTADO DE CULTURA

Programa 13 FOMENTO Y DESARROLLO DE LA CULTURA

CODIGO	DESCRIPCION	GRUPO TIPO FUENTES INTERNAS				GRUPO TIPO FUENTES EXTERNAS			TOTAL GENERAL
		F/Esp General	F/Esp con Destino Especifico	Credito Interno	Total Fuentes Internas	Crédito Externo	Donación Externa	Total Fuentes Externas	
1	**SERVICIOS PERSONALES**	**170,181,014**			**170,181,014**				**170,181,014**
11	SUELDOS PARA CARGOS FIJOS	155,129,593			155,129,593				155,129,593
12	SUELDOS PERSONAL TEMPORERO	720,000			720,000				720,000
13	SOBRESUELDOS	1,125,960			1,125,960				1,125,960
15	HONORARIOS	630,000			630,000				630,000
18	GRATIFICACIONES Y BONIFICACIONES	669,514			669,514				669,514
19	CONTRIBUCIONES A LA SEGURIDAD SOCIAL	11,905,947			11,905,947				11,905,947
2	**SERVICIOS NO PERSONALES**	**100,978,022**			**100,978,022**				**100,978,022**
21	SERVICIOS DE COMUNICACIONES	1,316,000			1,316,000				1,316,000
22	SERVICIOS BÁSICOS	21,250,000			21,250,000				21,250,000
23	PUBLICIDAD, IMPRESIÓN Y ENCUADERNACIÓN	7,076,827			7,076,827				7,076,827
24	VIÁTICOS	5,975,816			5,975,816				5,975,816
25	TRANSPORTE Y ALMACENAJE	678,908			678,908				678,908
26	ALQUILERES	3,475,000			3,475,000				3,475,000
28	CONSERV., REPS. MENORES Y CONSTS. TEMP.	15,847,301			15,847,301				15,847,301
29	OTROS SERVICIOS NO PERSONALES	45,358,170			45,358,170				45,358,170
3	**MATERIALES Y SUMINISTROS**	**60,716,748**			**60,716,748**				**60,716,748**
31	ALIMENTOS Y PRODUCTOS AGROFORESTALES	503,626			503,626				503,626
32	TEXTILES Y VESTUARIO	329,216			329,216				329,216
33	PRODUCTOS DE PAPEL, CARTÓN E IMPRESOS	600,000			600,000				600,000
34	COMBUSTIBLES, LUBRICANTES, PROD. QUÍMICOS Y C	655,000			655,000				655,000
35	PRODUCTOS DE CUERO,CAUCHO Y PLASTICOS	146,545			146,545				146,545
36	PRODUCTOS DE MINERALES METALICOS Y NO METAL	237,537			237,537				237,537
39	PRODUCTOS Y ÚTILES VARIOS	58,244,824			58,244,824				58,244,824
6	**ACTIVOS NO FINANCIEROS**	**1,606,345**			**1,606,345**				**1,606,345**
61	MAQUINARIA Y EQUIPO	1,606,345			1,606,345				1,606,345
	Total Programa	**333,482,129**			**333,482,129**				**333,482,129**

Sistema Integrado de Gestión Financiera

Periodo: 2008 Version: 1

Clasificacion por Programa, Objeto y Grupo Fuente de Financiamientos

ADMINISTRACION CENTRAL

(Expresado en RD$)

2008

Capitulo 0216 SEC. DE ESTADO DE CULTURA
SubCapitulo 01 SEC. DE ESTADO DE CULTURA

Programa 98 ADMINISTRACION DE CONTRIBUCIONES ESPECIALES

CODIGO	DESCRIPCION	GRUPO TIPO FUENTES INTERNAS				GRUPO TIPO FUENTES EXTERNAS			TOTAL GENERAL
		F/Esp General	F/Esp con Destino Especifico	Credito Interno	Total Fuentes Internas	Crédito Externo	Donación Externa	Total Fuentes Externas	
4	**TRANSFERENCIAS CORRIENTES**	**232,690,898**			**232,690,898**				**232,690,898**
42	TRANSFERENCIAS CORRIENTES AL SECTOR PRIVAD	25,280,575			25,280,575				25,280,575
43	TRANSFERENCIAS CORRIENTES AL SECTOR PÚBLIC	207,410,323			207,410,323				207,410,323
	Total Programa	**232,690,898**			**232,690,898**				**232,690,898**

Clasificacion por Programa, Objeto y Grupo Fuente de Financiamientos

ADMINISTRACION CENTRAL

(Expresado en RD$)

2008

Sistema Integrado de Gestión Financiera

Periodo: 2008 Version: 1

Capitulo 0216 SEC. DE ESTADO DE CULTURA
SubCapitulo 01 SEC. DE ESTADO DE CULTURA

Programa 99 ADM. DE ACTIVOS, PASIVOS Y TRANSFERENCIAS

CODIGO	DESCRIPCION	GRUPO TIPO FUENTES INTERNAS				GRUPO TIPO FUENTES EXTERNAS			TOTAL GENERAL
		F/Esp General	F/Esp con Destino Especifico	Credito Interno	Total Fuentes Internas	Crédito Externo	Donación Externa	Total Fuentes Externas	
4	TRANSFERENCIAS CORRIENTES	8,946,679			8,946,679				8,946,679
43	TRANSFERENCIAS CORRIENTES AL SECTOR PÚBLIC	8,946,679			8,946,679				8,946,679
	Total Programa	8,946,679			8,946,679				8,946,679
	Total General	1,124,420,870			1,124,420,870				1,124,420,870

SECRETARIA DE ESTADO DE CULTURA

PROGRAMA 98 ADMINISTRACION DE CONTRIBUCIONES ESPECIALES

VALORES EN RD$

SUBCUENTA	INSTITUCIONES	APROPIACION 2008
437	BANDA DE MUSICA DE BANI	265,642
437	BANDA DE MUSICA DE CABRAL	175,642
437	BANDA DE MUSICA DE DAJABON	154,589
437	BANDA DE MUSICA DE DUVERGE	265,629
437	BANDA DE MUSICA DE GUAYUBIN	260,888
437	BANDA DE MUSICA DE HATO MAYOR	142,299
437	BANDA DE MUSICA DE JARAGUA	245,206
437	BANDA DE MUSICA DE JIMANI	438,818
437	BANDA DE MUSICA DE LA VEGA	162,129
437	BANDA DE MUSICA DE LOS LLANOS	230,105
437	BANDA DE MUSICA DE MONTECRISTI	240,823
437	BANDA DE MUSICA DE NAGUA	143,010
437	BANDA DE MUSICA DE NEYBA	162,129
437	BANDA DE MUSICA DE OVIEDO	230,105
437	BANDA DE MUSICA DE PUERTO PLATA	162,129
437	BANDA DE MUSICA DE SALCEDO	493,034
437	BANDA DE MUSICA DE SAN CRISTOBAL	225,462
437	BANDA DE MUSICA DE SAN FCO. DE MACORIS	162,122
437	BANDA DE MUSICA DE VICENTE NOBLE	265,629
437	BANDA DE MUSICA DE VILLA VASQUEZ	240,823
437	BANDA DE MUSICA DEL CERCADO	175,396

SUBCUENTA	INSTITUCIONES	APROPIACION 2008
437	BANDA DE MUSICA DEL MUNICIPIO DE PEDERNALES	245,204
437	BANDA MUNICIPAL DE MUSICA DE BARAHONA	175,642
437	BANDA MUNICIPAL DE MUSICA STA. CECILIA, PARAISO, BARAHONA	163,270
437	COMISION P/CONSOLIDACION DE MONUMENTOS HISTORICOS	9,275,740
437	SISTEMA NACIONAL DE BIBLIOTECAS MOVILES	1,370,280
437	ORQUESTA SINFONICA INFANTIL Y JUVENIL	1,370,280
437	CASA DE LA CULTURA DE NEW YORK	12,083,403
437	MONUMENTOS HISTORICOS DE SANTIAGO	2,986,155
437	GOBERNACION PLAZA DE LA CULTURA	1,739,200
437	PATRONATO DE LA CULTURA SANTIAGO APOSTOL	685,140
437	ACADEMIA DE MUSICA	14,410,783
437	CENTRO DE EVENTOS Y EXP.	11,702,698
437	PANTEON NACIONAL	3,315,584
437	ARCHIVO GENERAL DE LA NACION	135,973,938
437	DIRECCION PROVINCIAL MONSEÑOR NOUEL	191,839
437	DIRECCION PROVINCIAL LA VEGA	219,245
437	DIRECCION PROVINCIAL MOCA	205,542
437	DIRECCION PROVINCIAL DE SAN FCO. DE MACORIS	232,948
437	DIRECCION PROVINCIAL DE SALCEDO	205,542
437	DIRECCION PROVINCIAL SANCHES RAMIREZ	226,096
437	DIRECCION PROVINCIAL PUERTO PLATA	219,245
437	DIRECCION PROVINCIAL NAGUA	137,028
437	DIRECCION PROVINCIAL SAMANA	137,028
437	DIRECCION PROVINCIAL VARVERDE MAO	137,028
437	DIRECCION PROVINCIAL SANTIAGO RODRIGUEZ	137,028
437	DIRECCION PROVINCIAL MONTECRISTI	191,839
437	DIRECCION PROVINCIAL DAJABON	205,542
437	DIRECCION PROVINCIAL SANTO DOMINGO	232,948

SUBCUENTA	INSTITUCIONES	APROPIACION 2008
437	DIRECCION PROVINCIAL DISTRITO NACIONAL	205,542
437	DIRECCION PROVINCIAL STO. DGO. NORTE	137,028
437	DIRECCION PROVINCIAL SANTO DOMINGO ESTE	178,136
437	DIRECCION PROVINCIAL STO. DGO. OESTE	164,434
437	DIRECCION PROVINCIAL MONTE PLATA	191,839
437	DIRECCION PROVINCIAL SUR CENTRAL	191,839
437	DIRECCION PROVINCIAL SAN CRISTOBAL	137,028
437	DIRECCION PROVINCIAL PERAVIA (BANI)	205,542
437	DIRECCION PROVINCIAL SAN JOSE DE OCOA	137,028
437	DIRECCION PROVINCIAL AZUA	205,542
437	DIRECCION PROVINCIAL REGIONAL SUROESTE	205,542
437	DIRECCION PROVINCIAL BARAHONA	205,542
437	DIRECCION PROVINCIAL DE BAHORUCO	178,136
437	DIRECCION PROVINCIAL PEDERNALES	178,136
437	DIRECCION PROVINCIAL JIMANI	178,136
437	DIRECCION PROVINCIAL SUR PROFUNDO	191,839
437	DIRECCION PROVINCIAL SAN JUAN	205,542
437	DIRECCION PROVINCIAL	164,434
437	DIRECCION PROVINCIAL SAN PEDRO DE MACORIS	191,839
437	DIRECCION PROVINCIAL DE LA ROMANA	232,948
437	DIRECCION PROVINCIAL HIGUEY	205,542
437	DIRECCION PROVINCIAL HATO MAYOR	191,839
437	DIRECCION PROVINCIAL DEL SEYBO	212,393
437	BIBLIOTECA ENRRIQUILLO, VICENTE NOBLE	96,673
426	ORGANIZACIONES NO GUBERNAMENTALES (ONG,S)	14,065,600
422	PREMIOS LITERARIOS	11,214,975
	TOTAL	**232,690,898**

SECRETARIA DE ESTADO DE CULTURA

PROGRAMA 99 ADMINISTRACION DE ACTIVOS, PASIVOS Y TRANSFERENCIAS

VALORES RD$

SUBCUENTA	INSTITUCION	APROPIACION 2008
432	INSTITUTO DUARTIANO	8,946,679
	TOTAL	**8,946,679**

CAPITULO 217
SECRETARIA DE ESTADO DE LA JUVENTUD
AÑO 2008

DIGEPRES
Dirección General de Presupuesto

SECRETARIA DE ESTADO DE LA JUVENTUD

INFORMACION GENERAL

- **Misión**
- **Visión**
- **Política Institucional**
- **Resultados Estratégicos**

INFORMACION FINANCIERA

- **Distribución por Estructura Programática, según Grupo Fuente de Financiamiento, Administración Central**
- **Clasificación por Capítulo, Objeto y Grupo Fuente de Financiamientos, Administración Central.**
- **Programa 98, Administración de Contribuciones Especiales.**

SECRETARIA DE ESTADO DE LA JUVENTUD

Misión

Propiciar el desarrollo integral de los y las jóvenes de 15 a 35 años de edad, en el marco de la coordinación efectiva para la ejecución de las políticas sectoriales de la juventud, promoviendo la participación juvenil en los procesos de toma de decisiones y de ejecución de acciones, con un sentido pluralista y democrático, guiado por un enfoque de género y en el marco de los derechos humanos.

Visión

Una institución con credibilidad, sólida en la política integral de juventud, que vela por el cumplimiento de la Ley General de Juventud. Con la participación de los / las jóvenes en espacios pluralistas y democráticos, coordinando y facilitando la aplicación de las políticas públicas de juventud en las diferentes instancias del Estado y la sociedad civil, con un personal altamente calificado, y con reconocimiento nacional e internacional.

Política Institucional

- Establecer políticas educativas orientadas a incrementar las posibilidades de desarrollo integrar de los y las Jóvenes y garantizar la participación de los y las jóvenes como sujetos activos en el proceso educativo formal y no formal

- Crear y promover con la participación de los y las Jóvenes una agenda pública de salud integral adaptadas a sus necesidades.

- Garantizar la cobertura nacional de servicios de salud integral, incluidos los de salud sexual y reproductiva, bajo criterios de confidencialidad, profesionalidad y alta calidad sin discriminación de ningún tipo y con perspectiva de género que promuevan el desarrollo de los y las jóvenes.

- Promover entre los y las Jóvenes el conocimiento de la cultura nacional tomando en cuenta los distintos elementos que la constituyen y que conforman la base de la identidad nacional.

- Implementar iniciativas encaminadas al desarrollo de la educación física como alternativa de uso del tiempo libre y como parte del desarrollo integral de los y las Jóvenes.

SECRETARIA DE ESTADO DE LA JUVENTUD

- Impulsar la creación de espacios de participación juvenil en los distintos niveles de la vida nacional, así como fomentar y fortalecer organizaciones juveniles de distintos niveles y escalas.

- Establecer ofertas de servicios coordinados de capacitación para Jóvenes en el marco del desarrollo de competencias profesionales.

- Formular iniciativas y estrategias tendentes a enfrentar las dificultades sociales que puedan impedir o limitar el acceso de los y las Jóvenes al mercado laboral.

Resultados Estratégicos

- Aumento de matriculación y permanencia de jóvenes de escasos recursos en sus estudios.
- Aumento de la motivación para la superación personal de los jóvenes.
  Fomento de jóvenes empresarios.
- Identificación y formación de jóvenes líderes.

0217 SEC. DE ESTADO DE LA JUVENTUD

SUB CAP	PROG	SUB PRG	PRY	ACT OBRAS	DESCRIPCION	F/Esp GENERAL	F/Esp CON DESTINO ESPECIFICO	FONDO PROPIO	TRANSFERENCIAS	CREDITO INTERNO	RECURSOS EXTERNOS	TOTAL GENERAL
01					**SEC. DE ESTADO DE LA JUVENTUD**	**286,860,652**						**286,860,652**
	11				**ADMINISTRACION DE POLITICAS PARA LA JUVENTUD**	**258,845,247**						**258,845,247**
		00	00	0001	DIRECCION Y COORDINACION GENERAL	39,633,121						39,633,121
		00	00	0002	GESTION ADMINISTRATIVA Y FINANCIERA	47,744,451						47,744,451
		00	00	0003	PLANIFICACION Y FORMULACION DE POLITICAS DE JUVENTUD	34,605,543						34,605,543
		00	00	0004	EVALUACION DE LAS POLITICAS SECTORIALES	30,945,992						30,945,992
		00	00	0005	ADMINISTRACION DE BECAS ESTUDIANTILESY OTRAS AYUDAS	105,916,140						105,916,140
	98				**ADMINISTRACION DE CONTRIBUCIONES ESPECIALES**	**28,015,405**						**28,015,405**
		00	00	0000	ADMINISTRACION DE CONTRIBUCIONES ESPECIALES	28,015,405						28,015,405
					Total Capitulo	**286,860,652**						**286,860,652**

Clasificacion por Capitulo, Objeto y Grupo Fuente de Financiamientos

ADMINISTRACION CENTRAL

(Expresado en RD$)

2008

fp_pro_cla_x_capobj_fte.rdf

27/05/2008 08:36:57

00103157921-PRODUCCION

Sistema Integrado de Gestión Financiera

Periodo: 2008 **Version:** 1

Capitulo 0217 **SEC. DE ESTADO DE LA JUVENTUD**
SubCapitulo 01 **SEC. DE ESTADO DE LA JUVENTUD**

CODIGO	DESCRIPCION	GRUPO TIPO FUENTES INTERNAS				GRUPO TIPO FUENTES EXTERNAS			TOTAL GENERAL
		F/Esp General	F/Esp con Destino Especifico	Credito Interno	Total Fuentes Internas	Crédito Externo	Donación Externa	Total Fuentes Externas	
1	**SERVICIOS PERSONALES**	**84,493,112**			**84,493,112**				**84,493,112**
11	SUELDOS PARA CARGOS FIJOS	69,299,932			69,299,932				69,299,932
13	SOBRESUELDOS	3,639,096			3,639,096				3,639,096
18	GRATIFICACIONES Y BONIFICACIONES	3,091,231			3,091,231				3,091,231
19	CONTRIBUCIONES A LA SEGURIDAD SOCIAL	8,462,853			8,462,853				8,462,853
2	**SERVICIOS NO PERSONALES**	**66,056,823**			**66,056,823**				**66,056,823**
21	SERVICIOS DE COMUNICACIONES	3,907,272			3,907,272				3,907,272
22	SERVICIOS BÁSICOS	4,434,844			4,434,844				4,434,844
23	PUBLICIDAD, IMPRESIÓN Y ENCUADERNACIÓN	3,200,000			3,200,000				3,200,000
25	TRANSPORTE Y ALMACENAJE	5,000,000			5,000,000				5,000,000
26	ALQUILERES	12,851,464			12,851,464				12,851,464
27	SEGUROS	1,366,322			1,366,322				1,366,322
28	CONSERV., REPS. MENORES Y CONSTS. TEMP.	5,000,000			5,000,000				5,000,000
29	OTROS SERVICIOS NO PERSONALES	30,296,921			30,296,921				30,296,921
3	**MATERIALES Y SUMINISTROS**	**2,379,172**			**2,379,172**				**2,379,172**
34	COMBUSTIBLES, LUBRICANTES, PROD. QUÍMICOS Y C	2,379,172			2,379,172				2,379,172
4	**TRANSFERENCIAS CORRIENTES**	**133,931,545**			**133,931,545**				**133,931,545**
42	TRANSFERENCIAS CORRIENTES AL SECTOR PRIVAD	133,189,045			133,189,045				133,189,045
44	TRANSFERENCIAS CORRIENTES AL SECTOR EXTERN	742,500			742,500				742,500
	Total SubCapitulo	**286,860,652**	**0**	**0**	**286,860,652**	**0**	**0**	**0**	**286,860,652**

Total General	**286,860,652**	**286,860,652**

SECRETARIA DE ESTADO DE LA JUVENTUD

PROGRAMA 98, ADMINISTRACION DE CONTRIBUCIONES ESPECIALES

SUBCUENTAS	CONCEPTO	APROPIACION 2008
421	AYUDAS A ESTUDIANTES	44,746,000
424	BECAS A ESTUDIANTES	61,170,140
426	APORTES A FEDERACIONES DE ESTUDIANTES	27,272,905
441	CUOTAS INTERNACIONALES	742,500
	TOTAL	133,931,545

CAPITULO 218
SECRETARIA DE ESTADO DE MEDIO AMBIENTE Y RECURSOS NATURALES
AÑO 2008

DIGEPRES
Dirección General de Presupuesto

SECRETARIA DE ESTADO DE MEDIO AMBIENTE Y RECURSOS NATURALES

INFORMACION GENERAL

- **Misión**
- **Visión**
- **Política Institucional**
- **Resultados Estratégicos**

INFORMACION FINANCIERA

- **Distribución por Estructura Programática, según Grupo Fuente de Financiamiento, Administración Central**
- **Clasificación por Capítulo, Objeto y Grupo Fuente de Financiamientos, Administración Central.**
- **Clasificación por Programa, objeto y Grupo Fuente de Financiamientos, Administración Central**
- **Programa 98, Administración de Contribuciones Especiales.**
- **Programa 99, Administración de Activos, Pasivos y Transferencias**

SECRETARIA DE ESTADO DE MEDIO AMBIENTE Y RECURSOS NATURALES

Misión

Regular la gestión del medio ambiente y los recursos naturales para alcanzar el desarrollo sostenible.

Visión

Contar con un modelo de desarrollo sostenible que garantice calidad de vida adecuada para las generaciones presentes y futuras, partiendo de políticas democráticas y participativas, basadas en la cooperación y en las alianzas estratégicas entre el Estado, las comunidades y el sector empresarial, a fin de involucrar a todos los actores públicos y privados que intervienen en la gestión del medio ambiente y los recursos naturales.

Política Institucional

- Consolidar el proceso de reordenamiento del sector e integrar la dimensión ambiental en las políticas, planes y programas del sector público, de los ayuntamientos y de la iniciativa privada, para alcanzar la protección, conservación y uso sostenible de los variados ecosistemas y recursos que componen el patrimonio natural y cultural de la nación dominicana.

- Fortalecer la capacidad de regulación para la aplicación de las normas de calidad ambiental

- Desarrollar incentivos que fomenten la responsabilidad ambiental de los sectores productivos nacionales.

- Concientizar a la ciudadanía sobre la necesidad de preservar el medio ambiente y los recursos naturales.

Resultados Estratégicos

- Recursos naturales y medio ambiente manejados y preservados de manera sostenible.
- Recursos naturales y culturales de las áreas protegidas y la biodiversidad del país protegidos y recuperados.
- Contaminación ambiental disminuida.
- Participación del sector privado en el desarrollo forestal aumentada.
- Articulación de la información económica y ambiental en un Sistema Integrado de Cuentas Ambientales y Económicas.
- Elevación en la competitividad de los productos dominicanos a través de la entrada del Tratado de Libre Comercio DR-CAFTA.

Secretaría de Estado de Medio Ambiente y Recursos Naturales

Resumen de productos y servicios finales

PRODUCTO TERMINAL	UNIDAD DE MEDIDA	META PROGRAMADA PARA EL 2008	MEDIO DE VERIFICACIÓN
USO Y TRASIEGO DE LA BIODIVERSIDAD CONTROLADO	ESPECIES	16,025	INFORME ANUAL
PROTECCIÓN DE LAS AREAS PROTEGIDAS	PATRULLAJES	4,824	REDUCCIÓN DE INFRACCIONES EN LAS AREAS PROTEGIDAS
REGULACIÓN Y MONITOREO DEL USO PUBLICO DE LAS AREAS PROTEGIDAS	MONITOREOS	106	MAYOR CONTROL Y MANEJO DEL FLUJO DE VISITANTES
CARTOGRAFÍA DEL SISTEMA NAC. DE AREAS PROTEGIDAS	MAPAS	76	CARTOGRAFÍA DE 78 AREAS PROTEGIDAS
VALORACIÓN ECONÓMICA DEL POTENCIAL ECOTURISTICO DE LA RESERVA DE BIOSFERA	ÁREAS	2	ESTUDIOS DE VALORIZACIÓN
DETERMINACIÓN DE APORTE ECONÓMICO DEL ECOTURISMO A LAS COMUNIDADES PERIFÉRICAS A LOS PARQUES NAC. DEL ESTE Y ARMANDO BERMÚDEZ	COMUNIDADES	5	APORTE ECONÓMICO DEL ECOTURISMO A LAS COMUNIDADES
CATASTRO E INVENTARIO RUPESTRE CUEVAS DEL POMIER	CATASTROS	11	CATASTROS REALIZADOS
CAPACITACIÓN PARA GUARDAPARQUES	CURSOS	2	CAPACIDAD OPERATIVA DEL PERSONAL DE PROTECCIÓN Y VIGILANCIA MEJORADA
CAPACITACIÓN LIDERES COMUNITARIOS	PERSONAS	29	DIPLOMAS DE RECONOCIMIENTO
BOSQUES NATIVOS Y PLANTACIONES FORESTALES PROTEGIDOS	TAREAS	8,068,947	INFORMES MENSUALES
BOSQUES NATIVOS Y PLANTACIONES FORESTALES MANEJADAS	TAREAS	510,206	INFORMES MENSUALES
SUPERFICIE REFORESTADA	TAREAS	164,426	INFORMES MENSUALES
PERITOS FORESTALES FORMADOS	PERSONAS	29	CERTIFICADOS DE GRADUACIÓN
CAPACITACIÓN Y CONCIENTIZACIÓN CONTINUADA	CURSOS	35	INFORMES MENSUALES
EXTRACCIÓN DE AGREGADOS CONTROLADA Y REGULADA	MINAS SUPERVISADAS	295	SEGUIMIENTO AL PLAN DE RECUPERACIÓN DE AREA MINERA
ORGANISMOS DE CUENCAS CRITICAS CREADOS Y FUNCIONANDO	ORGANISMOS	2	ACTAS CONSTITUTIVAS
ELABORACIÓN DE PLANES DE MANEJO DE CUENCAS CRITICAS	PLAN	2	DOCUMENTOS
CONTROL Y VIGILANCIA DE LAS NORMAS DE LOS SUELOS Y AGUAS	CONTROLES	106	REPORTES E INFRACCIONES MENSUALES
ORDENAMIENTO DE LOS RECURSOS COSTEROS, MARINOS Y AGUAS INTERIORES LOGRADOS DE MANERA SOSTENIBLE	AREAS DEFINIDAS	20	MAPAS Y NORMAS DE EXPLOTACIÓN
RECURSOS PESQUEROS DEL PAÍS EXPLOTADOS DE FORMA SUSTENTABLE	CONTROLES	PERMANENTE	INFORMES TÉCNICOS

0218 SEC. DE ESTADO DE MEDIO AMBIENTE. Y REC. NAT.

SUB CAP	PROG	SUB PRG	PRY	ACT OBRAS	DESCRIPCION	F/Esp GENERAL	F/Esp CON DESTINO ESPECIFICO	FONDO PROPIO	TRANSFERENCIAS	CREDITO INTERNO	RECURSOS EXTERNOS	TOTAL GENERAL
01					**SEC. DE ESTADO DE MEDIO AMBIENTE**	**2,171,505,641**				**800,000,000**	**419,596,292**	**3,391,101,933**
	01				**ACTIVIDADES CENTRALES**	**205,715,945**						**205,715,945**
		00	00	0001	DIRECCION Y COORDINACION INTRA Y EXTRA SECTORIAL	56,128,482						56,128,482
		00	00	0002	GESTION ADMINISTRATIVA Y FINANCIERA	92,225,730						92,225,730
		00	00	0003	PLANIFICACION Y PROGRAMACION SECTORIAL	8,841,581						8,841,581
		00	00	0004	EDUCACION E INFORMACION AMBIENTAL	19,009,388						19,009,388
		00	00	0005	DISEÑO DE NORMAS AMBIENTALES	3,209,123						3,209,123
		00	00	0006	SERV. DE PROTECCION AMBIENTAL Y DEFENSA DEL MED. AMB. Y RECURSOS NATURALES	26,301,641						26,301,641
	02				**CONSTRUCCION E INSTALACION DE GERENCIAS AMBIENTA**	**33,149,283**						**33,149,283**
		00	11	0060	ESTUDIOS DE PREINVERSION	5,500,000						5,500,000
		00	11	0061	EDIFICIO	16,149,283						16,149,283
		00	12	0241	ELABORACIÓN TÉRMINOS DE REFERENCIA	3,000,000						3,000,000
		00	13	0059	DISEÑOS FINALES(ESTUDIOS DE INGENIERIA Y PLANOS ARQUITEC.)	2,500,000						2,500,000
		00	13	0063	SISTEMAS COMPUTACIONALES	3,800,000						3,800,000
		00	14	0063	SISTEMAS COMPUTACIONALES	2,200,000						2,200,000
	11				**CONSERVACION DE LAS AREAS PROTEGIDAS Y LA BIODIVE**	**138,245,220**					**70,855,709**	**209,100,929**
		00	00	0001	COORDINACION Y GESTION ADMINISTRATIVA	27,385,690						27,385,690
		00	00	0002	GESTION SOSTENIBLE DE AREAS PROTEGIDAS	62,935,314						62,935,314
		00	00	0003	GESTION DEL USO Y TRASIEGO DE ESPECIES DE FLORA Y FAUNA	9,549,966						9,549,966
		00	11	0244	PUBLICACIÓN DE RESULTADOS	248,000						248,000
		00	12	0131	EJECUCIÓN DEL PROGRAMA	6,432,250					50,600,000	57,032,250
		00	13	0052	EXPROPIACIONES	24,694,000						24,694,000
		00	13	0055	OBRA FISICA	1,350,000						1,350,000
		00	14	0241	ELABORACIÓN TÉRMINOS DE REFERENCIA	850,000					20,255,709	21,105,709
		00	15	0060	ESTUDIOS DE PREINVERSION	4,800,000						4,800,000
	12				**MANEJO SOSTENIBLE DE LOS RECURSOS NATURALES**	**449,747,010**					**148,758,571**	**598,505,581**
		01	00	0001	COORDINACION Y GESTION ADMINISTRATIVA	50,594,121						50,594,121
		01	00	0002	PROTECCION FORESTAL	126,218,992						126,218,992
		01	00	0003	REFORESTACION Y MANEJO DE BOSQUES	71,393,302						71,393,302
		01	00	0004	FORMACION TECNICA FORESTAL	14,116,342						14,116,342

0218 SEC. DE ESTADO DE MEDIO AMBIENTE. Y REC. NAT.

SUB CAP	PROG		PRY	ACT OBRAS	DESCRIPCION	F/Esp GENERAL	F/Esp CON DESTINO ESPECIFICO	FONDO PROPIO	TRANSFERENCIAS	CREDITO INTERNO	RECURSOS EXTERNOS	TOTAL GENERAL
01					**SEC. DE ESTADO DE MEDIO AMBIENTE**	**2,171,505,641**				**800,000,000**	**419,596,292**	**3,391,101,933**
	12				**MANEJO SOSTENIBLE DE LOS RECURSOS NATURALES**	**449,747,010**					**148,758,571**	**598,505,581**
		01	11	0055	OBRA FISICA	9,606,200					89,875,671	99,481,871
		01	13	0053	EQUIPO	750,000						750,000
		01	13	0055	OBRA FISICA	31,602,000						31,602,000
		01	13	0057	VEHICULOS	12,550,000						12,550,000
		01	13	0061	EDIFICIO	4,300,000						4,300,000
		01	14	0058	MAQUINARIA DE TRABAJO	3,000,000						3,000,000
		01	15	0055	OBRA FISICA	2,100,000						2,100,000
		02	00	0001	COORDINACION Y GESTION ADMINISTRATIVA	18,417,624						18,417,624
		02	00	0002	MANEJO SOSTENIBLE DE CUENCAS	25,894,055						25,894,055
		02	00	0003	REGULACION Y CONTROL DE LA EXPLOTACION DE AGREGADOS	17,616,489						17,616,489
		02	11	0131	EJECUCIÓN DEL PROGRAMA	1,750,000						1,750,000
		02	12	0055	OBRA FISICA	5,800,000					49,000,000	54,800,000
		02	13	0131	EJECUCIÓN DEL PROGRAMA	540,000					9,882,900	10,422,900
		03	00	0001	COORDINACION Y GESTION ADMINISTRATIVA	19,376,741						19,376,741
		03	00	0002	ORDENAMIENTO DEL USO DE LOS RECURSOS COSTEROS Y MARINOS	16,271,677						16,271,677
		03	00	0003	MONITOREO Y CONTROL COSTERO-MARINO (1)	15,449,467						15,449,467
		03	11	0242	EJECUCIÓN DEL ESTUDIO	2,400,000						2,400,000
	13				**PROTECCION DE LA CALIDAD AMBIENTAL**	**92,357,188**					**2,385,720**	**94,742,908**
		00	00	0001	COORDINACION Y GESTION ADMINISTRATIVA	33,606,404						33,606,404
		00	00	0002	CONTROL DE LA CONTAMINACION	13,139,601						13,139,601
		00	00	0003	PREVENCION DE DESASTRES Y DAÑOS AMBIENTALES	13,383,374						13,383,374
		00	00	0004	EVALUACION AMBIENTAL	15,711,809						15,711,809
		00	11	0053	EQUIPO	5,200,000						5,200,000
		00	11	0057	VEHICULOS	600,000						600,000
		00	12	0242	EJECUCIÓN DEL ESTUDIO	2,200,000						2,200,000
		00	13	0051	TERRENO	6,500,000						6,500,000
		00	14	0053	EQUIPO	2,016,000					2,385,720	4,401,720
	98				**ADMINISTRACION DE CONTRIBUCIONES ESPECIALES**	**37,331,375**						**37,331,375**

DISTRIBUCION POR ESTRUCTURA PROGRAMATICA, SEGUN GRUPO FUENTE DE FINANCIAMIENTO
ADMINISTRACION CENTRAL

0218 SEC. DE ESTADO DE MEDIO AMBIENTE. Y REC. NAT.

SUB CAP	PROG		PRY	ACT OBRAS	DESCRIPCION	F/Esp GENERAL	F/Esp CON DESTINO ESPECIFICO	FONDO PROPIO	TRANSFERENCIAS	CREDITO INTERNO	RECURSOS EXTERNOS	TOTAL GENERAL
01					**SEC. DE ESTADO DE MEDIO AMBIENTE**	**2,171,505,641**				**800,000,000**	**419,596,292**	**3,391,101,933**
	98				**ADMINISTRACION DE CONTRIBUCIONES ESPECIALES**	**37,331,375**						**37,331,375**
		00	00	0000	ADMINISTRACION DE CONTRIBUCIONES ESPECIALES	37,331,375						37,331,375
	99				**ADM. DE ACTIVOS, PASIVOS Y TRANSFERENCIAS**	**1,214,959,620**				**800,000,000**	**197,596,292**	**2,212,555,912**
		00	00	0000	ADMINISTRACION DE TRANSFERENCIAS, PASIVOS Y ACTIVOS FINANCIEROS	1,214,959,620				800,000,000	197,596,292	2,212,555,912
					Total Capitulo	**2,171,505,641**				**800,000,000**	**419,596,292**	**3,391,101,933**

Clasificacion por Capitulo, Objeto y Grupo Fuente de Financiamientos

ADMINISTRACION CENTRAL

(Expresado en RD$)

2008

fp_pro_cla_x_capobj_fte.rdf

27/05/2008 08:37:57

00103157921-PRODUCCION

Sistema Integrado de Gestión Financiera

Periodo: 2008 **Version:** 1

Capitulo 0218 **SEC. DE ESTADO DE MEDIO AMBIENTE. Y REC. NAT.**

SubCapitulo 01 **SEC. DE ESTADO DE MEDIO AMBIENTE**

CODIGO	DESCRIPCION	GRUPO TIPO FUENTES INTERNAS				GRUPO TIPO FUENTES EXTERNAS			TOTAL GENERAL
		F/Esp General	F/Esp con Destino Especifico	Credito Interno	Total Fuentes Internas	Crédito Externo	Donación Externa	Total Fuentes Externas	
1	**SERVICIOS PERSONALES**	**503,557,515**			**503,557,515**				**503,557,515**
11	SUELDOS PARA CARGOS FIJOS	397,764,624			397,764,624				397,764,624
12	SUELDOS PERSONAL TEMPORERO	8,060,658			8,060,658				8,060,658
13	SOBRESUELDOS	21,179,104			21,179,104				21,179,104
15	HONORARIOS	3,579,128			3,579,128				3,579,128
18	GRATIFICACIONES Y BONIFICACIONES	25,392,910			25,392,910				25,392,910
19	CONTRIBUCIONES A LA SEGURIDAD SOCIAL	47,581,091			47,581,091				47,581,091
2	**SERVICIOS NO PERSONALES**	**162,921,628**			**162,921,628**		**80,738,609**	**80,738,609**	**243,660,237**
21	SERVICIOS DE COMUNICACIONES	25,213,532			25,213,532				25,213,532
22	SERVICIOS BÁSICOS	17,359,340			17,359,340				17,359,340
23	PUBLICIDAD, IMPRESIÓN Y ENCUADERNACIÓN	4,708,982			4,708,982				4,708,982
24	VIÁTICOS	20,877,036			20,877,036				20,877,036
25	TRANSPORTE Y ALMACENAJE	3,180,201			3,180,201				3,180,201
26	ALQUILERES	25,152,211			25,152,211				25,152,211
27	SEGUROS	11,742,142			11,742,142				11,742,142
28	CONSERV., REPS. MENORES Y CONSTS. TEMP.	7,259,390			7,259,390				7,259,390
29	OTROS SERVICIOS NO PERSONALES	47,428,794			47,428,794		80,738,609	80,738,609	128,167,403
3	**MATERIALES Y SUMINISTROS**	**57,716,500**			**57,716,500**				**57,716,500**
31	ALIMENTOS Y PRODUCTOS AGROFORESTALES	9,485,457			9,485,457				9,485,457
32	TEXTILES Y VESTUARIO	2,583,767			2,583,767				2,583,767
33	PRODUCTOS DE PAPEL, CARTÓN E IMPRESOS	2,548,606			2,548,606				2,548,606
34	COMBUSTIBLES, LUBRICANTES, PROD. QUÍMICOS Y C	28,774,077			28,774,077				28,774,077
35	PRODUCTOS DE CUERO,CAUCHO Y PLASTICOS	2,892,983			2,892,983				2,892,983
36	PRODUCTOS DE MINERALES METALICOS Y NO METAL	874,156			874,156				874,156
39	PRODUCTOS Y ÚTILES VARIOS	10,557,454			10,557,454				10,557,454
4	**TRANSFERENCIAS CORRIENTES**	**885,475,164**			**885,475,164**				**885,475,164**
42	TRANSFERENCIAS CORRIENTES AL SECTOR PRIVAD	19,900,507			19,900,507				19,900,507
43	TRANSFERENCIAS CORRIENTES AL SECTOR PÚBLIC	865,574,657			865,574,657				865,574,657
5	**TRANSFERENCIAS DE CAPITAL**	**366,885,206**			**1,166,885,206**	**197,596,292**		**197,596,292**	**1,364,481,498**
52	TRANSFERENCIAS DE CAPITAL AL SECTOR PÚBLICO	366,885,206			1,166,885,206	197,596,292		197,596,292	1,364,481,498
6	**ACTIVOS NO FINANCIEROS**	**194,949,628**			**194,949,628**		**141,261,391**	**141,261,391**	**336,211,019**
61	MAQUINARIA Y EQUIPO	40,153,057			40,153,057		2,385,720	2,385,720	42,538,777
62	INMUEBLES	45,143,283			45,143,283				45,143,283
63	CONSTRUCCIONES Y MEJORAS	98,153,288			98,153,288		138,875,671	138,875,671	237,028,959
69	OTROS ACTIVOS	11,500,000			11,500,000				11,500,000
	Total SubCapitulo	**2,171,505,641**	**0**	**800,000,000**	**2,971,505,641**	**419,596,292**	**222,000,000**	**419,596,292**	**3,391,101,933**

	Total General	**2,171,505,641**			**2,971,505,641**	**197,596,292**	**222,000,000**	**419,596,292**	**3,391,101,933**

Clasificacion por Programa, Objeto y Grupo Fuente de Financiamientos

ADMINISTRACION CENTRAL

(Expresado en RD$)

2008

Sistema Integrado de Gestión Financiera

Periodo: 2008 Version: 1

Capitulo 0218 **SEC. DE ESTADO DE MEDIO AMBIENTE. Y REC. NAT.**
SubCapitulo 01 **SEC. DE ESTADO DE MEDIO AMBIENTE**

Programa 01 **ACTIVIDADES CENTRALES**

CODIGO	DESCRIPCION	GRUPO TIPO FUENTES INTERNAS				GRUPO TIPO FUENTES EXTERNAS			TOTAL GENERAL
		F/Esp General	F/Esp con Destino Especifico	Credito Interno	Total Fuentes Internas	Crédito Externo	Donación Externa	Total Fuentes Externas	
1	**SERVICIOS PERSONALES**	**119,229,071**			**119,229,071**				**119,229,071**
11	SUELDOS PARA CARGOS FIJOS	80,457,883			80,457,883				80,457,883
12	SUELDOS PERSONAL TEMPORERO	1,780,000			1,780,000				1,780,000
13	SOBRESUELDOS	16,976,898			16,976,898				16,976,898
15	HONORARIOS	2,689,055			2,689,055				2,689,055
18	GRATIFICACIONES Y BONIFICACIONES	7,089,986			7,089,986				7,089,986
19	CONTRIBUCIONES A LA SEGURIDAD SOCIAL	10,235,249			10,235,249				10,235,249
2	**SERVICIOS NO PERSONALES**	**51,878,043**			**51,878,043**				**51,878,043**
21	SERVICIOS DE COMUNICACIONES	10,915,774			10,915,774				10,915,774
22	SERVICIOS BÁSICOS	7,278,828			7,278,828				7,278,828
23	PUBLICIDAD, IMPRESIÓN Y ENCUADERNACIÓN	929,096			929,096				929,096
24	VIÁTICOS	3,115,559			3,115,559				3,115,559
25	TRANSPORTE Y ALMACENAJE	1,486,694			1,486,694				1,486,694
26	ALQUILERES	13,652,210			13,652,210				13,652,210
27	SEGUROS	4,780,470			4,780,470				4,780,470
28	CONSERV., REPS. MENORES Y CONSTS. TEMP.	2,937,664			2,937,664				2,937,664
29	OTROS SERVICIOS NO PERSONALES	6,781,748			6,781,748				6,781,748
3	**MATERIALES Y SUMINISTROS**	**19,135,772**			**19,135,772**				**19,135,772**
31	ALIMENTOS Y PRODUCTOS AGROFORESTALES	3,294,449			3,294,449				3,294,449
32	TEXTILES Y VESTUARIO	1,723,918			1,723,918				1,723,918
33	PRODUCTOS DE PAPEL, CARTÓN E IMPRESOS	840,516			840,516				840,516
34	COMBUSTIBLES, LUBRICANTES, PROD. QUÍMICOS Y C	7,767,062			7,767,062				7,767,062
35	PRODUCTOS DE CUERO,CAUCHO Y PLASTICOS	1,197,985			1,197,985				1,197,985
36	PRODUCTOS DE MINERALES METALICOS Y NO METAL	421,069			421,069				421,069
39	PRODUCTOS Y ÚTILES VARIOS	3,890,773			3,890,773				3,890,773
4	**TRANSFERENCIAS CORRIENTES**	**69,375**			**69,375**				**69,375**
42	TRANSFERENCIAS CORRIENTES AL SECTOR PRIVAD	69,375			69,375				69,375
6	**ACTIVOS NO FINANCIEROS**	**15,403,684**			**15,403,684**				**15,403,684**
61	MAQUINARIA Y EQUIPO	13,208,596			13,208,596				13,208,596
63	CONSTRUCCIONES Y MEJORAS	2,195,088			2,195,088				2,195,088
	Total Programa	**205,715,945**			**205,715,945**				**205,715,945**

Clasificacion por Programa, Objeto y Grupo Fuente de Financiamientos

ADMINISTRACION CENTRAL

(Expresado en RD$)

2008

Sistema Integrado de Gestión Financiera

Periodo: 2008 Version: 1

Capitulo 0218 SEC. DE ESTADO DE MEDIO AMBIENTE. Y REC. NAT.
SubCapitulo 01 SEC. DE ESTADO DE MEDIO AMBIENTE

Programa 02 CONSTRUCCION E INSTALACION DE GERENCIAS AMBIENTALES A NIVEL NACIONAL

CODIGO	DESCRIPCION	GRUPO TIPO FUENTES INTERNAS				GRUPO TIPO FUENTES EXTERNAS			TOTAL GENERAL
		F/Esp General	F/Esp con Destino Especifico	Credito Interno	Total Fuentes Internas	Crédito Externo	Donación Externa	Total Fuentes Externas	
2	**SERVICIOS NO PERSONALES**	**5,500,000**			**5,500,000**				**5,500,000**
29	OTROS SERVICIOS NO PERSONALES	5,500,000			5,500,000				5,500,000
6	**ACTIVOS NO FINANCIEROS**	**27,649,283**			**27,649,283**				**27,649,283**
61	MAQUINARIA Y EQUIPO	2,200,000			2,200,000				2,200,000
62	INMUEBLES	16,149,283			16,149,283				16,149,283
69	OTROS ACTIVOS	9,300,000			9,300,000				9,300,000
	Total Programa	**33,149,283**			**33,149,283**				**33,149,283**

Clasificacion por Programa, Objeto y Grupo Fuente de Financiamientos

ADMINISTRACION CENTRAL

(Expresado en RD$)

2008

Sistema Integrado de Gestión Financiera

Periodo: 2008 Version: 1

Capitulo 0218 SEC. DE ESTADO DE MEDIO AMBIENTE. Y REC. NAT.
SubCapitulo 01 SEC. DE ESTADO DE MEDIO AMBIENTE

Programa 11 CONSERVACION DE LAS AREAS PROTEGIDAS Y LA BIODIVERSIDAD

CODIGO	DESCRIPCION	GRUPO TIPO FUENTES INTERNAS				GRUPO TIPO FUENTES EXTERNAS			TOTAL GENERAL
		F/Esp General	F/Esp con Destino Especifico	Credito Interno	Total Fuentes Internas	Crédito Externo	Donación Externa	Total Fuentes Externas	
1	**SERVICIOS PERSONALES**	**83,434,146**			**83,434,146**				**83,434,146**
11	SUELDOS PARA CARGOS FIJOS	69,531,815			69,531,815				69,531,815
12	SUELDOS PERSONAL TEMPORERO	1,895,650			1,895,650				1,895,650
18	GRATIFICACIONES Y BONIFICACIONES	3,721,301			3,721,301				3,721,301
19	CONTRIBUCIONES A LA SEGURIDAD SOCIAL	8,285,380			8,285,380				8,285,380
2	**SERVICIOS NO PERSONALES**	**20,092,257**			**20,092,257**		**70,855,709**	**70,855,709**	**90,947,966**
21	SERVICIOS DE COMUNICACIONES	3,098,096			3,098,096				3,098,096
22	SERVICIOS BÁSICOS	1,966,600			1,966,600				1,966,600
23	PUBLICIDAD, IMPRESIÓN Y ENCUADERNACIÓN	436,768			436,768				436,768
24	VIÁTICOS	1,310,457			1,310,457				1,310,457
25	TRANSPORTE Y ALMACENAJE	314,050			314,050				314,050
26	ALQUILERES	381,330			381,330				381,330
27	SEGUROS	1,225,168			1,225,168				1,225,168
28	CONSERV., REPS. MENORES Y CONSTS. TEMP.	1,375,857			1,375,857				1,375,857
29	OTROS SERVICIOS NO PERSONALES	9,983,931			9,983,931		70,855,709	70,855,709	80,839,640
3	**MATERIALES Y SUMINISTROS**	**6,393,362**			**6,393,362**				**6,393,362**
31	ALIMENTOS Y PRODUCTOS AGROFORESTALES	576,928			576,928				576,928
32	TEXTILES Y VESTUARIO	173,138			173,138				173,138
33	PRODUCTOS DE PAPEL, CARTÓN E IMPRESOS	207,499			207,499				207,499
34	COMBUSTIBLES, LUBRICANTES, PROD. QUÍMICOS Y C	4,600,000			4,600,000				4,600,000
35	PRODUCTOS DE CUERO,CAUCHO Y PLASTICOS	99,423			99,423				99,423
36	PRODUCTOS DE MINERALES METALICOS Y NO METAL	69,823			69,823				69,823
39	PRODUCTOS Y ÚTILES VARIOS	666,551			666,551				666,551
6	**ACTIVOS NO FINANCIEROS**	**28,325,455**			**28,325,455**				**28,325,455**
61	MAQUINARIA Y EQUIPO	81,455			81,455				81,455
62	INMUEBLES	24,694,000			24,694,000				24,694,000
63	CONSTRUCCIONES Y MEJORAS	1,350,000			1,350,000				1,350,000
69	OTROS ACTIVOS	2,200,000			2,200,000				2,200,000
	Total Programa	**138,245,220**			**138,245,220**		**70,855,709**	**70,855,709**	**209,100,929**

Clasificacion por Programa, Objeto y Grupo Fuente de Financiamientos

ADMINISTRACION CENTRAL

(Expresado en RD$)

2008

Sistema Integrado de Gestión Financiera

Periodo: 2008 Version: 1

Capitulo 0218 SEC. DE ESTADO DE MEDIO AMBIENTE. Y REC. NAT.
SubCapitulo 01 SEC. DE ESTADO DE MEDIO AMBIENTE

Programa 12 MANEJO SOSTENIBLE DE LOS RECURSOS NATURALES

CODIGO	DESCRIPCION	GRUPO TIPO FUENTES INTERNAS				GRUPO TIPO FUENTES EXTERNAS			TOTAL GENERAL
		F/Esp General	F/Esp con Destino Especifico	Credito Interno	Total Fuentes Internas	Crédito Externo	Donación Externa	Total Fuentes Externas	
1	**SERVICIOS PERSONALES**	**265,788,392**			**265,788,392**				**265,788,392**
11	SUELDOS PARA CARGOS FIJOS	219,857,574			219,857,574				219,857,574
12	SUELDOS PERSONAL TEMPORERO	3,357,250			3,357,250				3,357,250
13	SOBRESUELDOS	4,202,206			4,202,206				4,202,206
15	HONORARIOS	890,073			890,073				890,073
18	GRATIFICACIONES Y BONIFICACIONES	12,382,301			12,382,301				12,382,301
19	CONTRIBUCIONES A LA SEGURIDAD SOCIAL	25,098,988			25,098,988				25,098,988
2	**SERVICIOS NO PERSONALES**	**52,448,224**			**52,448,224**		**9,882,900**	**9,882,900**	**62,331,124**
21	SERVICIOS DE COMUNICACIONES	10,274,062			10,274,062				10,274,062
22	SERVICIOS BÁSICOS	6,113,912			6,113,912				6,113,912
23	PUBLICIDAD, IMPRESIÓN Y ENCUADERNACIÓN	1,196,951			1,196,951				1,196,951
24	VIÁTICOS	10,694,616			10,694,616				10,694,616
25	TRANSPORTE Y ALMACENAJE	812,457			812,457				812,457
26	ALQUILERES	4,011,416			4,011,416				4,011,416
27	SEGUROS	5,121,454			5,121,454				5,121,454
28	CONSERV., REPS. MENORES Y CONSTS. TEMP.	2,329,979			2,329,979				2,329,979
29	OTROS SERVICIOS NO PERSONALES	11,893,377			11,893,377		9,882,900	9,882,900	21,776,277
3	**MATERIALES Y SUMINISTROS**	**22,672,188**			**22,672,188**				**22,672,188**
31	ALIMENTOS Y PRODUCTOS AGROFORESTALES	5,232,523			5,232,523				5,232,523
32	TEXTILES Y VESTUARIO	445,266			445,266				445,266
33	PRODUCTOS DE PAPEL, CARTÓN E IMPRESOS	859,619			859,619				859,619
34	COMBUSTIBLES, LUBRICANTES, PROD. QUÍMICOS Y C	12,283,368			12,283,368				12,283,368
35	PRODUCTOS DE CUERO,CAUCHO Y PLASTICOS	1,101,497			1,101,497				1,101,497
36	PRODUCTOS DE MINERALES METALICOS Y NO METAL	352,634			352,634				352,634
39	PRODUCTOS Y ÚTILES VARIOS	2,397,281			2,397,281				2,397,281
6	**ACTIVOS NO FINANCIEROS**	**108,838,206**			**108,838,206**		**138,875,671**	**138,875,671**	**247,713,877**
61	MAQUINARIA Y EQUIPO	16,430,006			16,430,006				16,430,006
62	INMUEBLES	4,300,000			4,300,000				4,300,000
63	CONSTRUCCIONES Y MEJORAS	88,108,200			88,108,200		138,875,671	138,875,671	226,983,871
	Total Programa	**449,747,010**			**449,747,010**		**148,758,571**	**148,758,571**	**598,505,581**

Clasificacion por Programa, Objeto y Grupo Fuente de Financiamientos

ADMINISTRACION CENTRAL

(Expresado en RD$)

2008

Sistema Integrado de Gestión Financiera

Periodo: 2008 Version: 1

Capitulo 0218 **SEC. DE ESTADO DE MEDIO AMBIENTE. Y REC. NAT.**
SubCapitulo 01 **SEC. DE ESTADO DE MEDIO AMBIENTE**

Programa 13 **PROTECCION DE LA CALIDAD AMBIENTAL**

CODIGO	DESCRIPCION	GRUPO TIPO FUENTES INTERNAS				GRUPO TIPO FUENTES EXTERNAS			TOTAL GENERAL
		F/Esp General	F/Esp con Destino Especifico	Credito Interno	Total Fuentes Internas	Crédito Externo	Donación Externa	Total Fuentes Externas	
1	**SERVICIOS PERSONALES**	**35,105,906**			**35,105,906**				**35,105,906**
11	SUELDOS PARA CARGOS FIJOS	27,917,352			27,917,352				27,917,352
12	SUELDOS PERSONAL TEMPORERO	1,027,758			1,027,758				1,027,758
18	GRATIFICACIONES Y BONIFICACIONES	2,199,322			2,199,322				2,199,322
19	CONTRIBUCIONES A LA SEGURIDAD SOCIAL	3,961,474			3,961,474				3,961,474
2	**SERVICIOS NO PERSONALES**	**33,003,104**			**33,003,104**				**33,003,104**
21	SERVICIOS DE COMUNICACIONES	925,600			925,600				925,600
22	SERVICIOS BÁSICOS	2,000,000			2,000,000				2,000,000
23	PUBLICIDAD, IMPRESIÓN Y ENCUADERNACIÓN	2,146,167			2,146,167				2,146,167
24	VIÁTICOS	5,756,404			5,756,404				5,756,404
25	TRANSPORTE Y ALMACENAJE	567,000			567,000				567,000
26	ALQUILERES	7,107,255			7,107,255				7,107,255
27	SEGUROS	615,050			615,050				615,050
28	CONSERV., REPS. MENORES Y CONSTS. TEMP.	615,890			615,890				615,890
29	OTROS SERVICIOS NO PERSONALES	13,269,738			13,269,738				13,269,738
3	**MATERIALES Y SUMINISTROS**	**9,515,178**			**9,515,178**				**9,515,178**
31	ALIMENTOS Y PRODUCTOS AGROFORESTALES	381,557			381,557				381,557
32	TEXTILES Y VESTUARIO	241,445			241,445				241,445
33	PRODUCTOS DE PAPEL, CARTÓN E IMPRESOS	640,972			640,972				640,972
34	COMBUSTIBLES, LUBRICANTES, PROD. QUÍMICOS Y C	4,123,647			4,123,647				4,123,647
35	PRODUCTOS DE CUERO,CAUCHO Y PLASTICOS	494,078			494,078				494,078
36	PRODUCTOS DE MINERALES METALICOS Y NO METAL	30,630			30,630				30,630
39	PRODUCTOS Y ÚTILES VARIOS	3,602,849			3,602,849				3,602,849
6	**ACTIVOS NO FINANCIEROS**	**14,733,000**			**14,733,000**		**2,385,720**	**2,385,720**	**17,118,720**
61	MAQUINARIA Y EQUIPO	8,233,000			8,233,000		2,385,720	2,385,720	10,618,720
63	CONSTRUCCIONES Y MEJORAS	6,500,000			6,500,000				6,500,000
	Total Programa	**92,357,188**			**92,357,188**		**2,385,720**	**2,385,720**	**94,742,908**

Clasificacion por Programa, Objeto y Grupo Fuente de Financiamientos

ADMINISTRACION CENTRAL

(Expresado en RD$)

2008

Sistema Integrado de Gestión Financiera

Periodo: 2008 Version: 1

Capitulo 0218 SEC. DE ESTADO DE MEDIO AMBIENTE. Y REC. NAT.
SubCapitulo 01 SEC. DE ESTADO DE MEDIO AMBIENTE

Programa 98 ADMINISTRACION DE CONTRIBUCIONES ESPECIALES

CODIGO	DESCRIPCION	GRUPO TIPO FUENTES INTERNAS				GRUPO TIPO FUENTES EXTERNAS			TOTAL GENERAL
		F/Esp General	F/Esp con Destino Especifico	Credito Interno	Total Fuentes Internas	Crédito Externo	Donación Externa	Total Fuentes Externas	
4	**TRANSFERENCIAS CORRIENTES**	**37,331,375**			**37,331,375**				**37,331,375**
42	TRANSFERENCIAS CORRIENTES AL SECTOR PRIVAD	19,831,132			19,831,132				19,831,132
43	TRANSFERENCIAS CORRIENTES AL SECTOR PÚBLIC	17,500,243			17,500,243				17,500,243
	Total Programa	**37,331,375**			**37,331,375**				**37,331,375**

Sistema Integrado de Gestión Financiera

Periodo: 2008 Version: 1

Clasificacion por Programa, Objeto y Grupo Fuente de Financiamientos

ADMINISTRACION CENTRAL

(Expresado en RD$)

2008

Capitulo 0218 SEC. DE ESTADO DE MEDIO AMBIENTE. Y REC. NAT.
SubCapitulo 01 SEC. DE ESTADO DE MEDIO AMBIENTE

Programa 99 ADM. DE ACTIVOS, PASIVOS Y TRANSFERENCIAS

CODIGO	DESCRIPCION	GRUPO TIPO FUENTES INTERNAS				GRUPO TIPO FUENTES EXTERNAS			TOTAL GENERAL
		F/Esp General	F/Esp con Destino Especifico	Credito Interno	Total Fuentes Internas	Crédito Externo	Donación Externa	Total Fuentes Externas	
4	**TRANSFERENCIAS CORRIENTES**	**848,074,414**			**848,074,414**				**848,074,414**
43	TRANSFERENCIAS CORRIENTES AL SECTOR PÚBL C	848,074,414			848,074,414				848,074,414
5	**TRANSFERENCIAS DE CAPITAL**	**366,885,206**		**800,000,000**	**1,166,885,206**	**197,596,292**		**197,596,292**	**1,364,481,498**
52	TRANSFERENCIAS DE CAPITAL AL SECTOR PÚBLICO	366,885,206		800,000,000	1,166,885,206	197,596,292		197,596,292	1,364,481,498
	Total Programa	**1,214,959,620**			**2,014,959,620**	**197,596,292**		**197,596,292**	**2,212,555,912**
	Total General	**2,171,505,641**			**2,971,505,641**	**197,596,292**	**222,000,000**	**419,596,292**	**3,391,101,933**

SECRETARIA DE ESTADO DE MEDIO AMBIENTE Y RECURSOS NATURALES

PROGRAMA 98, ADMINISTRACION DE CONTRIBUCIONES ESPECIALES

VALORES EN RD $

SUB-CTA.	CONCEPTO	APROPIACION 2008
437	Parque Mirador Norte	17,500,243
426	Transf. a Instituciones sin fines de lucro (ONG`S)	18,500,032
424	Transf. Corrientes al Sector Privado (Becas)	1,331,100
	TOTAL	**37,331,375**

SECRETARIA DE ESTADO DE MEDIO AMBIENTE Y RECURSOS NATURALES

PROGRAMA 99, ADMINISTRACION DE ACTIVOS, PASIVOS Y TRANSFERENCIAS

VALORES EN RD$

SUB-CTA.	INSTITUCIONES DESCENTRALIZADAS	TRANSFERENCIAS CORRIENTES FUENTE GENERAL	SUB-CTA.	CREDITO INTERNO FUENTE 50	PROYECTOS REC. INTERNOS FUENTE GENERAL	CONTRAPARTIDA	CREDITO EXTERNO FUENTE 60	SUB-TOTAL	TOTAL GENERAL
432	Instituto Nacional de Recursos Hidráulicos	779,144,964	522	800,000,000	287,500,000	59,385,206	197,596,292.00	1,344,481,498	2,123,626,462
432	Acuario Nacional	11,525,606	522		10,000,000			10,000,000	21,525,606
432	Museo de Historia Natural	12,319,704	522						12,319,704
432	Jardin Botánico	28,366,790	522						28,366,790
432	Parque Zoológico	16,717,350	522		10,000,000			10,000,000	26,717,350
	TOTALES	**848,074,414**		**800,000,000**	**307,500,000**	**59,385,206**	**197,596,292**	**1,364,481,498**	**2,212,555,912**

CAPITULO 219
SECRETARIA DE ESTADO DE EDUCACION SUPERIOR, CIENCIA Y TECNOLOGIA
AÑO 2008

DIGEPRES
Dirección General de Presupuesto

SECRETARIA DE ESTADO DE EDUCACION SUPERIOR, CIENCIA Y TECNOLOGIA

INFORMACION GENERAL

- Misión
- Visión
- Política Institucional
- Resultados Estratégicos

INFORMACION FINANCIERA

- Distribución por Estructura Programática, según Grupo Fuente de Financiamiento, Administración Central.
- Clasificación por Capítulo, Objeto y Grupo Fuente de financiamientos, administración central.
- Clasificación por Programa, Objeto y Grupo Fuente de financiamientos, administración central.
- Programa 96, Deuda Pública y Otras Operaciones Financieras.
- Programa 98, Administración de Contribuciones Especiales.
- Programa 99, Administración de Activo, Pasivos y Transferencias.

SECRETARIA DE ESTADO DE EDUCACION SUPERIOR, CIENCIA Y TECNOLOGIA

Misión

Liderar, establecer, desarrollar, regular, evaluar y administrar el Sistema Nacional de Educación Superior, Ciencia y Tecnología para alcanzar estándares de calidad y excelencia que propicien el desarrollo sostenible.

Visión

Ser una entidad abierta, con vocación de servicio, comprometida con la excelencia en su gestión, que promueve y viabiliza altos niveles de calidad, innovación, pertinencia, vinculación y competitividad en las instituciones que integran el Sistema Nacional de Educación Superior, Ciencia y Tecnología, conforme a las exigencias nacionales e internacionales.

Política Institucional

- En coordinación con instituciones públicas y privadas, nacionales e internacionales, garantizará procesos de formación a diferentes niveles de recursos humanos competitivos y aceptables ética y profesionalmente.

- Estimular la realización de investigaciones con pertinencia para el desarrollo nacional, ejecutando proyectos de innovación tecnológica y asimilando tecnologías asociadas a empresas productivas del país.

- Ofrecer facilidades a jóvenes talentosos de escasos recursos económicos para realizar estudios superiores.

- Crear incentivos necesarios para que los empresarios participen y aporten recursos en proyectos de investigación en coordinación con universidades y centros de investigación, encaminados a la creación y desarrollo de tecnologías que se traduzcan en medios de modernización de los sistemas productivos nacionales.

- Desarrollar una política de ciencia y tecnología que jerarquice el conocimiento y la explotación racional de los recursos naturales y de la biomasa, así como las fuentes de energía renovable, de acuerdo con el desarrollo sostenible.

Resultados Estratégicos

- Aumento de la calidad de la educación superior.
- Aumento de la cobertura de estudiantes de escasos recursos incorporados a la educación superior.
- Aumento de la confiabilidad en los títulos y documentos emitidos por las instituciones nacionales de educación superior.
- Aumento de las oportunidades de educación en el exterior.
- Aumento de la capacidad de investigación y desarrollo de productos y procesos en la República Dominicana.
- Divulgación de innovaciones tecnológicas.

DISTRIBUCION POR ESTRUCTURA PROGRAMATICA, SEGUN GRUPO FUENTE DE FINANCIAMIENTO
ADMINISTRACION CENTRAL

0219 SEC. DE ESTADO DE EDUCACION SUP., C. Y TEC.

SUB CAP	PROG	SUB PRG	PRY	ACT OBRAS	DESCRIPCION	F/Esp GENERAL	F/Esp CON DESTINO ESPECIFICO	FONDO PROPIO	TRANSFERENCIAS	CREDITO INTERNO	RECURSOS EXTERNOS	TOTAL GENERAL
01					**SEC. DE ESTADO DE EDUCACION SUPERIOR CIENCIA Y TEC**	**3,980,427,226**					**25,524,000**	**4,005,951,226**
	01				**ACTIVIDADES CENTRALES**	**377,750,692**						**377,750,692**
		00	00	0001	DIRECCION Y COORDINACION	351,863,577						351,863,577
		00	00	0002	GESTION ADMINISTRATIVA Y FINANCIERA	25,887,115						25,887,115
	11				**SERVICIOS DE EDUCACION SUPERIOR**	**64,604,698**						**64,604,698**
		00	00	0001	DIRECCION Y COORDINACION	60,861,172						60,861,172
		00	00	0002	REGISTRO Y CONTROLES ACADEMICOS	2,457,064						2,457,064
		00	00	0003	REGULACION Y EVALUACION DE LA EDUCACION SUPERIOR	748,722						748,722
		00	00	0004	ADMINISTRACION DE BECAS	537,740						537,740
	12				**FOMENTO Y DESARROLLO DE LA CIENCIA Y TECNOLOGIA**	**15,111,236**						**15,111,236**
		00	00	0001	DIRECCION Y COORDINACION	12,604,413						12,604,413
		00	00	0002	DESARROLLO E INNOVACION TECNOLOGICA	1,109,691						1,109,691
		00	00	0003	INTERCAMBIO DE TECNOLOGIA UNIVERSITARIA	1,397,132						1,397,132
	96				**DEUDA PUBLICA Y OTRAS OPERACIONES FINANCIERAS**	**54,000,000**						**54,000,000**
		00	00	0000	DEUDA PUBLICA Y OTRAS OPERACIONES FINANCIERAS	54,000,000						54,000,000
	98				**ADMINISTRACION DE CONTRIBUCIONES ESPECIALES**	**879,423,838**						**879,423,838**
		00	00	0000	ADMINISTRACION DE CONTRIBUCIONES ESPECIALES	879,423,838						879,423,838
	99				**ADM. DE ACTIVOS, PASIVOS Y TRANSFERENCIAS**	**2,589,536,762**					**25,524,000**	**2,615,060,762**
		00	00	0000	ADMINISTRACION DE TRANSFERENCIAS, PASIVOS Y ACTIVOS FINANCIEROS	2,589,536,762					25,524,000	2,615,060,762
					Total Capitulo	**3,980,427,226**					**25,524,000**	**4,005,951,226**

Clasificacion por Capitulo, Objeto y Grupo Fuente de Financiamientos

ADMINISTRACION CENTRAL

(Expresado en RD$)

2008

Sistema Integrado de Gestión Financiera

Periodo: 2008 Version: 1

Capitulo 0219 **SEC. DE ESTADO DE EDUCACION SUP., C. Y TEC.**
SubCapitulo 01 **SEC. DE ESTADO DE EDUCACION SUPERIOR CIENCIA Y TECNOLOGIA**

CODIGO	DESCRIPCION	GRUPO TIPO FUENTES INTERNAS				GRUPO TIPO FUENTES EXTERNAS			TOTAL GENERAL
		F/Esp General	F/Esp con Destino Especifico	Credito Interno	Total Fuentes Internas	Crédito Externo	Donación Externa	Total Fuentes Externas	
1	**SERVICIOS PERSONALES**	**115,933,631**			**115,933,631**				**115,933,631**
11	SUELDOS PARA CARGOS FIJOS	71,670,763			71,670,763				71,670,763
12	SUELDOS PERSONAL TEMPORERO	24,102,039			24,102,039				24,102,039
13	SOBRESUELDOS	3,342,879			3,342,879				3,342,879
15	HONORARIOS	412,980			412,980				412,980
18	GRATIFICACIONES Y BONIFICACIONES	5,012,138			5,012,138				5,012,138
19	CONTRIBUCIONES A LA SEGURIDAD SOCIAL	11,392,832			11,392,832				11,392,832
2	**SERVICIOS NO PERSONALES**	**104,069,817**			**104,069,817**				**104,069,817**
21	SERVICIOS DE COMUNICACIONES	4,189,176			4,189,176				4,189,176
22	SERVICIOS BÁSICOS	7,166,747			7,166,747				7,166,747
23	PUBLICIDAD, IMPRESIÓN Y ENCUADERNACIÓN	24,980,799			24,980,799				24,980,799
24	VIÁTICOS	1,937,804			1,937,804				1,937,804
25	TRANSPORTE Y ALMACENAJE	2,414,064			2,414,064				2,414,064
26	ALQUILERES	12,773,860			12,773,860				12,773,860
27	SEGUROS	7,503,490			7,503,490				7,503,490
28	CONSERV., REPS. MENORES Y CONSTS. TEMP.	1,533,364			1,533,364				1,533,364
29	OTROS SERVICIOS NO PERSONALES	41,570,513			41,570,513				41,570,513
3	**MATERIALES Y SUMINISTROS**	**68,678,015**			**68,678,015**				**68,678,015**
31	ALIMENTOS Y PRODUCTOS AGROFORESTALES	4,768,314			4,768,314				4,768,314
32	TEXTILES Y VESTUARIO	2,195,360			2,195,360				2,195,360
33	PRODUCTOS DE PAPEL, CARTÓN E IMPRESOS	4,720,617			4,720,617				4,720,617
34	COMBUSTIBLES, LUBRICANTES, PROD. QUÍMICOS Y C	6,257,284			6,257,284				6,257,284
35	PRODUCTOS DE CUERO,CAUCHO Y PLASTICOS	365,388			365,388				365,388
36	PRODUCTOS DE MINERALES METALICOS Y NO METAL	19,207			19,207				19,207
39	PRODUCTOS Y ÚTILES VARIOS	50,351,845			50,351,845				50,351,845
4	**TRANSFERENCIAS CORRIENTES**	**3,468,960,600**			**3,468,960,600**				**3,468,960,600**
42	TRANSFERENCIAS CORRIENTES AL SECTOR PRIVAD	662,872,312			662,872,312				662,872,312
43	TRANSFERENCIAS CORRIENTES AL SECTOR PÚBLIC	2,804,888,288			2,804,888,288				2,804,888,288
44	TRANSFERENCIAS CORRIENTES AL SECTOR EXTERN	1,200,000			1,200,000				1,200,000
5	**TRANSFERENCIAS DE CAPITAL**					**25,524,000**		**25,524,000**	**25,524,000**
52	TRANSFERENCIAS DE CAPITAL AL SECTOR PÚBLICO					25,524,000		25,524,000	25,524,000
6	**ACTIVOS NO FINANCIEROS**	**168,785,163**			**168,785,163**				**168,785,163**
61	MAQUINARIA Y EQUIPO	62,935,163			62,935,163				62,935,163
62	INMUEBLES	100,000,000			100,000,000				100,000,000
63	CONSTRUCCIONES Y MEJORAS	5,850,000			5,850,000				5,850,000
8	**PASIVOS FINANCIEROS**	**50,000,000**			**50,000,000**				**50,000,000**
81	AMORTIZACIÓN DE PRÉSTAMOS INTERNOS	50,000,000			50,000,000				50,000,000
9	**GASTOS FINANCIEROS**	**4,000,000**			**4,000,000**				**4,000,000**
91	INTERESES DEUDA INTERNA	4,000,000			4,000,000				4,000,000
	Total SubCapitulo	**3,980,427,226**	**0**	**0**	**3,980,427,226**	**25,524,000**	**0**	**25,524,000**	**4,005,951,226**

Clasificacion por Capitulo, Objeto y Grupo Fuente de Financiamientos

ADMINISTRACION CENTRAL

(Expresado en RD$)

2008

Sistema Integrado de Gestión Financiera

Periodo: 2008 Version: 1

Total General	3,980,427,226		3,980,427,226	25,524,000	25,524,000	4,005,951,226

Sistema Integrado de Gestión Financiera

Periodo: 2008 Version: 1

Clasificacion por Programa, Objeto y Grupo Fuente de Financiamientos

ADMINISTRACION CENTRAL

(Expresado en RD$)

2008

Capitulo 0219 SEC. DE ESTADO DE EDUCACION SUP., C. Y TEC.
SubCapitulo 01 SEC. DE ESTADO DE EDUCACION SUPERIOR CIENCIA Y TECNOLOGIA

Programa 01 ACTIVIDADES CENTRALES

CODIGO	DESCRIPCION	GRUPO TIPO FUENTES INTERNAS				GRUPO TIPO FUENTES EXTERNAS			TOTAL GENERAL
		F/Esp General	F/Esp con Destino Especifico	Credito Interno	Total Fuentes Internas	Crédito Externo	Donación Externa	Total Fuentes Externas	
1	**SERVICIOS PERSONALES**	**51,984,984**			**51,984,984**				**51,984,984**
11	SUELDOS PARA CARGOS FIJOS	36,353,004			36,353,004				36,353,004
12	SUELDOS PERSONAL TEMPORERO	5,010,061			5,010,061				5,010,061
13	SOBRESUELDOS	3,342,879			3,342,879				3,342,879
15	HONORARIOS	412,980			412,980				412,980
18	GRATIFICACIONES Y BONIFICACIONES	2,197,362			2,197,362				2,197,362
19	CONTRIBUCIONES A LA SEGURIDAD SOCIAL	4,668,698			4,668,698				4,668,698
2	**SERVICIOS NO PERSONALES**	**89,584,854**			**89,584,854**				**89,584,854**
21	SERVICIOS DE COMUNICACIONES	4,189,176			4,189,176				4,189,176
22	SERVICIOS BÁSICOS	5,453,498			5,453,498				5,453,498
23	PUBLICIDAD, IMPRESIÓN Y ENCUADERNACIÓN	22,480,799			22,480,799				22,480,799
24	VIÁTICOS	1,385,115			1,385,115				1,385,115
25	TRANSPORTE Y ALMACENAJE	868,597			868,597				868,597
26	ALQUILERES	12,373,860			12,373,860				12,373,860
27	SEGUROS	6,640,904			6,640,904				6,640,904
28	CONSERV., REPS. MENORES Y CONSTS. TEMP.	444,863			444,863				444,863
29	OTROS SERVICIOS NO PERSONALES	35,748,042			35,748,042				35,748,042
3	**MATERIALES Y SUMINISTROS**	**67,395,691**			**67,395,691**				**67,395,691**
31	ALIMENTOS Y PRODUCTOS AGROFORESTALES	4,768,314			4,768,314				4,768,314
32	TEXTILES Y VESTUARIO	2,195,360			2,195,360				2,195,360
33	PRODUCTOS DE PAPEL, CARTÓN E IMPRESOS	4,651,010			4,651,010				4,651,010
34	COMBUSTIBLES, LUBRICANTES, PROD. QUÍMICOS Y C	5,279,124			5,279,124				5,279,124
35	PRODUCTOS DE CUERO,CAUCHO Y PLASTICOS	244,308			244,308				244,308
36	PRODUCTOS DE MINERALES METALICOS Y NO METAL	19,207			19,207				19,207
39	PRODUCTOS Y ÚTILES VARIOS	50,238,368			50,238,368				50,238,368
6	**ACTIVOS NO FINANCIEROS**	**168,785,163**			**168,785,163**				**168,785,163**
61	MAQUINARIA Y EQUIPO	62,935,163			62,935,163				62,935,163
62	INMUEBLES	100,000,000			100,000,000				100,000,000
63	CONSTRUCCIONES Y MEJORAS	5,850,000			5,850,000				5,850,000
	Total Programa	**377,750,692**			**377,750,692**				**377,750,692**

Clasificacion por Programa, Objeto y Grupo Fuente de Financiamientos

ADMINISTRACION CENTRAL

(Expresado en RD$)

2008

Sistema Integrado de Gestión Financiera

Periodo: 2008 Version: 1

Capitulo 0219 SEC. DE ESTADO DE EDUCACION SUP., C. Y TEC.
SubCapitulo 01 SEC. DE ESTADO DE EDUCACION SUPERIOR CIENCIA Y TECNOLOGIA

Programa 11 SERVICIOS DE EDUCACION SUPERIOR

CODIGO	DESCRIPCION	GRUPO TIPO FUENTES INTERNAS				GRUPO TIPO FUENTES EXTERNAS			TOTAL GENERAL
		F/Esp General	F/Esp con Destino Especifico	Credito Interno	Total Fuentes Internas	Crédito Externo	Donación Externa	Total Fuentes Externas	
1	**SERVICIOS PERSONALES**	**52,976,736**			**52,976,736**				**52,976,736**
11	SUELDOS PARA CARGOS FIJOS	27,138,391			27,138,391				27,138,391
12	SUELDOS PERSONAL TEMPORERO	18,614,114			18,614,114				18,614,114
18	GRATIFICACIONES Y BONIFICACIONES	1,766,263			1,766,263				1,766,263
19	CONTRIBUCIONES A LA SEGURIDAD SOCIAL	5,457,968			5,457,968				5,457,968
2	**SERVICIOS NO PERSONALES**	**10,667,962**			**10,667,962**				**10,667,962**
22	SERVICIOS BÁSICOS	920,000			920,000				920,000
23	PUBLICIDAD, IMPRESIÓN Y ENCUADERNACIÓN	2,000,000			2,000,000				2,000,000
25	TRANSPORTE Y ALMACENAJE	1,062,905			1,062,905				1,062,905
27	SEGUROS	862,586			862,586				862,586
29	OTROS SERVICIOS NO PERSONALES	5,822,471			5,822,471				5,822,471
3	**MATERIALES Y SUMINISTROS**	**960,000**			**960,000**				**960,000**
34	COMBUSTIBLES, LUBRICANTES, PROD. QUÍMICOS Y C	960,000			960,000				960,000
	Total Programa	**64,604,698**			**64,604,698**				**64,604,698**

Clasificacion por Programa, Objeto y Grupo Fuente de Financiamientos

ADMINISTRACION CENTRAL

(Expresado en RD$)

2008

Sistema Integrado de Gestión Financiera

Periodo: 2008 Version: 1

Capitulo 0219 SEC. DE ESTADO DE EDUCACION SUP., C. Y TEC.
SubCapitulo 01 SEC. DE ESTADO DE EDUCACION SUPERIOR CIENCIA Y TECNOLOGIA

Programa 12 FOMENTO Y DESARROLLO DE LA CIENCIA Y TECNOLOGIA

CODIGO	DESCRIPCION	GRUPO TIPO FUENTES INTERNAS				GRUPO TIPO FUENTES EXTERNAS			TOTAL GENERAL
		F/Esp General	F/Esp con Destino Especifico	Credito Interno	Total Fuentes Internas	Crédito Externo	Donación Externa	Total Fuentes Externas	
1	**SERVICIOS PERSONALES**	**10,971,911**			**10,971,911**				**10,971,911**
11	SUELDOS PARA CARGOS FIJOS	8,179,368			8,179,368				8,179,368
12	SUELDOS PERSONAL TEMPORERO	477,864			477,864				477,864
18	GRATIFICACIONES Y BONIFICACIONES	1,048,513			1,048,513				1,048,513
19	CONTRIBUCIONES A LA SEGURIDAD SOCIAL	1,266,166			1,266,166				1,266,166
2	**SERVICIOS NO PERSONALES**	**3,817,001**			**3,817,001**				**3,817,001**
22	SERVICIOS BÁSICOS	793,249			793,249				793,249
23	PUBLICIDAD, IMPRESIÓN Y ENCUADERNACIÓN	500,000			500,000				500,000
24	VIÁTICOS	552,689			552,689				552,689
25	TRANSPORTE Y ALMACENAJE	482,562			482,562				482,562
26	ALQUILERES	400,000			400,000				400,000
28	CONSERV., REPS. MENORES Y CONSTS. TEMP.	1,088,501			1,088,501				1,088,501
3	**MATERIALES Y SUMINISTROS**	**322,324**			**322,324**				**322,324**
33	PRODUCTOS DE PAPEL, CARTÓN E IMPRESOS	69,607			69,607				69,607
34	COMBUSTIBLES, LUBRICANTES, PROD. QUÍMICOS Y C	18,160			18,160				18,160
35	PRODUCTOS DE CUERO,CAUCHO Y PLASTICOS	121,080			121,080				121,080
39	PRODUCTOS Y ÚTILES VARIOS	113,477			113,477				113,477
	Total Programa	**15,111,236**			**15,111,236**				**15,111,236**

Clasificacion por Programa, Objeto y Grupo Fuente de Financiamientos

ADMINISTRACION CENTRAL

(Expresado en RD$)

2008

Sistema Integrado de Gestión Financiera

Periodo: 2008 Version: 1

Capitulo 0219 SEC. DE ESTADO DE EDUCACION SUP., C. Y TEC.
SubCapitulo 01 SEC. DE ESTADO DE EDUCACION SUPERIOR CIENCIA Y TECNOLOGIA

Programa 96 DEUDA PUBLICA Y OTRAS OPERACIONES FINANCIERAS

CODIGO	DESCRIPCION	GRUPO TIPO FUENTES INTERNAS				GRUPO TIPO FUENTES EXTERNAS			TOTAL GENERAL
		F/Esp General	F/Esp con Destino Especifico	Credito Interno	Total Fuentes Internas	Crédito Externo	Donación Externa	Total Fuentes Externas	
8	**PASIVOS FINANCIEROS**	**50,000,000**			**50,000,000**				**50,000,000**
81	AMORTIZACIÓN DE PRÉSTAMOS INTERNOS	50,000,000			50,000,000				50,000,000
9	**GASTOS FINANCIEROS**	**4,000,000**			**4,000,000**				**4,000,000**
91	INTERESES DEUDA INTERNA	4,000,000			4,000,000				4,000,000
	Total Programa	**54,000,000**			**54,000,000**				**54,000,000**

Sistema Integrado de Gestión Financiera

Periodo: 2008 Version: 1

Clasificacion por Programa, Objeto y Grupo Fuente de Financiamientos

ADMINISTRACION CENTRAL

(Expresado en RD$)

2008

Capitulo 0219 SEC. DE ESTADO DE EDUCACION SUP., C. Y TEC.
SubCapitulo 01 SEC. DE ESTADO DE EDUCACION SUPERIOR CIENCIA Y TECNOLOGIA

Programa 98 ADMINISTRACION DE CONTRIBUCIONES ESPECIALES

CODIGO	DESCRIPCION	GRUPO TIPO FUENTES INTERNAS				GRUPO TIPO FUENTES EXTERNAS			TOTAL GENERAL
		F/Esp General	F/Esp con Destino Especifico	Credito Interno	Total Fuentes Internas	Crédito Externo	Donación Externa	Total Fuentes Externas	
4	**TRANSFERENCIAS CORRIENTES**	**879,423,838**			**879,423,838**				**879,423,838**
42	TRANSFERENCIAS CORRIENTES AL SECTOR PRIVAD	662,872,312			662,872,312				662,872,312
43	TRANSFERENCIAS CORRIENTES AL SECTOR PÚBLIC	215,351,526			215,351,526				215,351,526
44	TRANSFERENCIAS CORRIENTES AL SECTOR EXTERN	1,200,000			1,200,000				1,200,000
	Total Programa	**879,423,838**			**879,423,838**				**879,423,838**

Clasificacion por Programa, Objeto y Grupo Fuente de Financiamientos

ADMINISTRACION CENTRAL

(Expresado en RD$)

2008

Sistema Integrado de Gestión Financiera

Periodo: 2008 Version: 1

Capitulo 0219 SEC. DE ESTADO DE EDUCACION SUP., C. Y TEC.
SubCapitulo 01 SEC. DE ESTADO DE EDUCACION SUPERIOR CIENCIA Y TECNOLOGIA

Programa 99 ADM. DE ACTIVOS, PASIVOS Y TRANSFERENCIAS

CODIGO	DESCRIPCION	GRUPO TIPO FUENTES INTERNAS				GRUPO TIPO FUENTES EXTERNAS			TOTAL GENERAL
		F/Esp General	F/Esp con Destino Especifico	Credito Interno	Total Fuentes Internas	Crédito Externo	Donación Externa	Total Fuentes Externas	
4	**TRANSFERENCIAS CORRIENTES**	**2,589,536,762**			**2,589,536,762**				**2,589,536,762**
43	TRANSFERENCIAS CORRIENTES AL SECTOR PÚBLIC	2,589,536,762			2,589,536,762				2,589,536,762
5	**TRANSFERENCIAS DE CAPITAL**					**25,524,000**		**25,524,000**	**25,524,000**
52	TRANSFERENCIAS DE CAPITAL AL SECTOR PÚBLICO					25,524,000		25,524,000	25,524,000
	Total Programa	**2,589,536,762**			**2,589,536,762**	**25,524,000**		**25,524,000**	**2,615,060,762**
	Total General	**3,980,427,226**			**3,980,427,226**	**25,524,000**		**25,524,000**	**4,005,951,226**

SECRETARIA DE ESTADO DE EDUCACION SUPERIOR CIENCIA Y TECNOLOGIA

PROGRAMA 96, DEUDA PUBLICA Y OTRAS OPERACIONES FINANCIERAS

VALORES EN RD$

SUB-CUENTA	CONCEPTO	APROPIACION 2008
812	AMORTIZACION PRESTAMOS DE CORTO PLAZO DEL SECTOR PUBLICO	50,000,000
911	INTERESES DE LA DEUDA PUBLICA INTERNA	4,000,000
	TOTAL	**54,000,000**

SECRETARIA DE ESTADO DE EDUCACION SUPERIOR CIENCIA Y TECNOLOGIA

PROGRAMA 98, ADMINISTRACION DE CONTRIBUCIONES ESPECIALES

VALORES EN RD$

SUB-CUENTA	CONCEPTO	APROPIACION 2008
424	BECAS	552,456,077
426	ORGANIZACIONES NO GUBERNAMENTALES	110,416,235
437	PATRONATO DE APOYO AL CENTRO REGIONAL USAD DE H.M.	14,000,004
437	CONSEJO DE COOPERACION DE EDUCACION, CIENCIA Y TECNOLOGIA	5,269,716
437	INSTITUTO POLITECNICO OSCUS SAN VALERO	2,000,004
437	INSTITUTO TECNOLOGICO DE LAS AMERICAS	115,676,202
437	INSTITUTO TECNOLOGICO DEL CIBAO ORIENTAL	20,000,000
437	INSTITUTO POLITECNICO DE SAN CRISTOBAL	58,405,600
441	CUOTAS INTERNACIONALES	1,200,000
	TOTAL	**879,423,838**

SECRETARIA DE ESTADO DE EDUCACION SUPERIOR CIENCIA Y TECNOLOGIA

PROGRAMA 99, ADMINISTRACION DE ACTIVOS, PASIVOS Y TRANSFERENCIAS

VALORES EN RD$

SUB-CUENTA	INSTITUCIONES	TRANSFERENCIA CORRIENTE FUENTE GENERAL	RECURSOS EXTERNOS	APROPIACION 2008
432	INSTITUTO DE INNOVACION EN BIOTECNOLOGIA E INDUSTRIAL	86,736,769		86,736,769
432	UNIVERSIDAD AUTONOMA DE SANTO DOMINGO	2,502,799,993	25,524,000	2,528,323,993
	TOTALES	**2,589,536,762**	**25,524,000**	**2,615,060,762**

CAPITULO 220
SECRETARIA DE ESTADO
DE ECONOMIA PLANIFICACION
Y DESARROLLO
AÑO 2008

DIGEPRES
Dirección General de Presupuesto

SECRETARÍA DE ESTADO DE ECONOMIA, PLANIFICACION Y DESARROLLO

INFORMACION GENERAL

- **Misión**
- **Visión**

INFORMACION FINANCIERA

- **Distribución por Estructura Programática, según Grupo Fuente de Financiamiento, Administración Central**
- **Clasificación por Capítulo, Objeto y Grupo Fuente de Financiamientos, Administración Central**
- **Clasificación por Programa, Objeto y Grupo Fuente de Financiamientos, Administración Central**
- **Programa 98, "Administración de Contribuciones Especiales".**
- **Programa 99, Administración de Activos, Pasivos y Transferencias**

SECRETARÍA DE ESTADO DE ECONOMIA, PLANIFICACION Y DESARROLLO

Misión

Formular, coordinar, ejecutar y evaluar planes, programas y proyectos que coadyuven a garantizar el desarrollo económico, social, territorial de la nación, mediante una adecuada administración y supervisión de los recursos en proyectos de inversión.

Fomentar la estabilidad macro económica consolidando la gobernabilidad, mejorando la competitividad para brindar un mayor nivel de equidad social de todos los sectores de la vida nacional.

Visión

Ser una Institución capaz de implementar programas, planes y política estratégicas para la coordinación y la posterior ejecución, del sistema de planificación económicas, social y territorial de la nación, así como de los servicios estadísticos y capacitar los recursos humanos de la administración publica y de todo el proceso del sistema de planificación, con el fin de garantizar una adecuada administración de los recursos del sector publico.

0220 SEC. DE ESTADO DE ECONOMIA, PLANIFICACION Y DESARROLLO

SUB CAP	PROG	SUB PRG	PRY	ACT OBRAS	DESCRIPCION	F/Esp GENERAL	F/Esp CON DESTINO ESPECIFICO	FONDO PROPIO	TRANSFERENCIAS	CREDITO INTERNO	RECURSOS EXTERNOS	TOTAL GENERAL
01					**SEC. DE ESTADO DE ECONOMIA, PLANIFICACION Y DESARR**	**4,647,747,155**					**2,446,967,899**	**7,094,715,054**
	11				**PLANIFICACION ECONOMIA, SOCIAL Y TERRITORIAL**	**3,872,751,896**					**2,055,809,127**	**5,928,561,023**
		01	00	0001	DIRECCION Y COORDINACION	211,860,089						211,860,089
		01	00	0002	PROGRAMACION MACROECONOMICA Y SOCIAL	46,805,905						46,805,905
		01	11	0242	EJECUCIÓN DEL ESTUDIO	24,300,000						24,300,000
		01	12	0056	SUPERVISION E INSPECCION DE OBRAS	20,000,000					187,817,127	207,817,127
		01	13	0243	GENERACIÓN DEL PRODUCTO	27,850,000						27,850,000
		01	14	0243	GENERACIÓN DEL PRODUCTO	50,632,589						50,632,589
		01	15	0055	OBRA FISICA	2,533,176,449						2,533,176,449
		01	17	0055	OBRA FISICA	35,000,000						35,000,000
		01	18	0055	OBRA FISICA	71,190,000						71,190,000
		02	00	0001	DIRECCION, ADMINISTRACION FINANCIERA Y SERVICIOS	205,121,232						205,121,232
		02	00	0002	CAPACITACION EN EL DESARROLLO INSTITUCIONAL DE LA SEEPYD	12,466,922						12,466,922
		02	11	0055	OBRA FISICA	5,000,000						5,000,000
		02	12	0243	GENERACIÓN DEL PRODUCTO	10,500,000						10,500,000
		02	13	0134	DISEÑO DEL PROGRAMA	1,188,000					10,692,000	11,880,000
		02	14	0132	MEDICIÓN DE RESULTADOS	2,880,000					50,969,246	53,849,246
		02	15	0131	EJECUCIÓN DEL PROGRAMA	4,452,000					7,000,000	11,452,000
		03	00	0001	COORDINACION DE LA PLANIFICACION	109,667,481						109,667,481
		03	00	0002	DESARROLLO DEL SISTEMA NACIONAL DE PLANIFICACION	8,000,000						8,000,000
		03	00	0003	COORDINACION DEL ORDENAMIENTO Y DESARROLLO TERRITORIAL	6,000,000						6,000,000
		03	00	0004	COORDINACION DEL DESARROLLO ECONOMICO Y SOCIAL	6,000,000						6,000,000
		03	00	0005	COORDINACION DE LA INVERSION PUBLICA	10,000,000						10,000,000
		03	00	0006	DESARROLLO DEL SISTEMA DE INFORMACION Y SEGUIMIENTO DE LA INVERSION PUBLICA	10,000,000						10,000,000
		04	00	0001	DIRECCION Y COORDINACION	28,547,454						28,547,454
		05	00	0001	DIRECCION Y COORDINACION	84,756,944						84,756,944
		05	11	0243	GENERACION DEL PRODUCTO	33,838,552					175,000,000	208,838,552
		05	12	0131	EJECUCION DEL PROGRAMA	3,000,000					15,070,872	18,070,872
		05	13	0055	OBRA FISICA	30,129,776						30,129,776
		05	14	0055	OBRA FISICA	4,078,172					80,000,000	84,078,172

0220 SEC. DE ESTADO DE ECONOMIA, PLANIFICACION Y DESARROLLO

SUB CAP	PROG		PRY	ACT OBRAS	DESCRIPCION	F/Esp GENERAL	F/Esp CON DESTINO ESPECIFICO	FONDO PROPIO	TRANSFERENCIAS	CREDITO INTERNO	RECURSOS EXTERNOS	TOTAL GENERAL
01					**SEC. DE ESTADO DE ECONOMIA, PLANIFICACION Y DESARR**	**4,647,747,155**					**2,446,967,899**	**7,094,715,054**
	11				**PLANIFICACION ECONOMIA, SOCIAL Y TERRITORIAL**	**3,872,751,896**					**2,055,809,127**	**5,928,561,023**
		05	16	0131	EJECUCION DEL PROGRAMA	30,000,000					70,000,000	100,000,000
		05	17	0131	EJECUCION DEL PROGRAMA	5,000,000					98,000,000	103,000,000
		05	18	0131	EJECUCION DEL PROGRAMA	25,000,000					80,560,000	105,560,000
		05	20	0132	MEDICION DE RESULTADOS						100,000,000	100,000,000
		05	21	0062	CONSULTORIAS	5,000,000					50,000,000	55,000,000
		05	23	0055	OBRA FISICA	10,000,000					200,700,000	210,700,000
		05	24	0053	EQUIPO	110,893,575					214,499,882	325,393,457
		05	24	0056	SUPERVISION E INSPECCION DE OBRAS						600,000	600,000
		05	25	0131	EJECUCION DEL PROGRAMA						50,000,000	50,000,000
		05	26	0131	EJECUCION DEL PROGRAMA	5,000,000					200,000,000	205,000,000
		05	27	0055	OBRA FISICA	25,000,000					164,900,000	189,900,000
		05	28	0055	OBRA FISICA	15,000,000					300,000,000	315,000,000
		06	00	0001	DIRECCION Y COORDINACION DE LA COOPERACION INTERNACIONAL	25,000,000						25,000,000
		07	00	0001	DIRECCION Y COORDINACION	20,416,756						20,416,756
	12				**ADMINISTRACION Y PERSONAL**	**145,002,721**						**145,002,721**
		00	00	0001	DIRECCION Y COORDINACION	110,575,676						110,575,676
		00	00	0002	ADMINISTRACION Y PERSONAL	34,427,045						34,427,045
	13				**CAPACITACION, ANALISIS Y ESTUDIOS ESTADISTICOS**	**165,863,244**					**105,516,012**	**271,379,256**
		00	00	0001	DIRECCION Y COORDINACION	90,863,244						90,863,244
		00	11	0242	EJECUCIÓN DEL ESTUDIO	16,300,000						16,300,000
		00	13	0243	GENERACIÓN DEL PRODUCTO	3,280,000						3,280,000
		00	15	0242	EJECUCIÓN DEL ESTUDIO	12,420,000					73,516,012	85,936,012
		00	16	0242	EJECUCIÓN DEL ESTUDIO	1,000,000						1,000,000
		00	17	0243	GENERACIÓN DEL PRODUCTO	2,600,000						2,600,000
		00	18	0131	EJECUCIÓN DEL PROGRAMA	1,900,000					700,000	2,600,000
		00	19	0131	EJECUCIÓN DEL PROGRAMA	1,000,000					800,000	1,800,000
		00	20	0131	EJECUCIÓN DEL PROGRAMA						3,700,000	3,700,000
		00	22	0242	EJECUCIÓN DEL ESTUDIO						1,700,000	1,700,000
		00	24	0243	GENERACIÓN DEL PRODUCTO	200,000					2,800,000	3,000,000

0220 SEC. DE ESTADO DE ECONOMIA, PLANIFICACION Y DESARROLLO

SUB CAP	PROG		PRY	ACT OBRAS	DESCRIPCION	F/Esp GENERAL	F/Esp CON DESTINO ESPECIFICO	FONDO PROPIO	TRANSFERENCIAS	CREDITO INTERNO	RECURSOS EXTERNOS	TOTAL GENERAL
01					**SEC. DE ESTADO DE ECONOMIA, PLANIFICACION Y DESARR**	**4,647,747,155**					**2,446,967,899**	**7,094,715,054**
	13				**CAPACITACION, ANALISIS Y ESTUDIOS ESTADISTICOS**	**165,863,244**					**105,516,012**	**271,379,256**
		00	25	0063	SISTEMAS COMPUTACIONALES	450,000					3,500,000	3,950,000
		00	26	0242	EJECUCIÓN DEL ESTUDIO	5,000,000						5,000,000
		00	28	0242	EJECUCIÓN DEL ESTUDIO	1,100,000					4,700,000	5,800,000
		00	30	0131	EJECUCIÓN DEL PROGRAMA	400,000					3,000,000	3,400,000
		00	31	0131	EJECUCIÓN DEL PROGRAMA	3,400,000					1,000,000	4,400,000
		00	32	0242	EJECUCIÓN DEL ESTUDIO	850,000						850,000
		00	33	0131	EJECUCIÓN DEL PROGRAMA	1,800,000					5,300,000	7,100,000
		00	34	0242	EJECUCIÓN DEL ESTUDIO						2,800,000	2,800,000
		00	35	0243	GENERACIÓN DEL PRODUCTO	3,300,000						3,300,000
		00	36	0242	EJECUCIÓN DEL ESTUDIO	20,000,000					2,000,000	22,000,000
	14				**COORDINACION DE LA REFORMA DEL ESTADO**	**111,189,084**					**178,290,760**	**289,479,844**
		00	00	0001	DIRECCION Y COORDINACION	38,612,537						38,612,537
		00	00	0002	DIFUSION SOCIAL DE LA CONSTITUCION DE LA REPUBLICA	18,989,815						18,989,815
		00	00	0003	IMPLEMENTACION DE LA NUEVA GESTION EN EL ESTADO DOMINICANO	28,586,732						28,586,732
		00	11	0131	EJECUCIÓN DEL PROGRAMA	25,000,000					178,290,760	203,290,760
	98				**ADMINISTRACION DE CONTRIBUCIONES ESPECIALES**	**179,954,340**						**179,954,340**
		00	00	0000	ADMINISTRACION DE CONTRIBUCIONES ESPECIALES	179,954,340						179,954,340
	99				**ADM. DE ACTIVOS, PASIVOS Y TRANSFERENCIAS**	**172,985,870**					**107,352,000**	**280,337,870**
		00	00	0000	ADMINISTRACION DE TRANSFERENCIAS, PASIVOS Y ACTIVOS FINANCIEROS	172,985,870					107,352,000	280,337,870
					Total Capitulo	**4,647,747,155**					**2,446,967,899**	**7,094,715,054**

Clasificacion por Capitulo, Objeto y Grupo Fuente de Financiamientos

ADMINISTRACION CENTRAL

(Expresado en RD$)

2008

fp_pro_cla_x_capobj_fte.rdf

27/05/2008 08:42:31

00103157921-PRODUCCION

Sistema Integrado de Gestión Financiera

Periodo: 2008 **Version:** 1

Capitulo 0220 **SEC. DE ESTADO DE ECONOMIA, PLANIFICACION Y DESARROLLO**

SubCapitulo 01 **SEC. DE ESTADO DE ECONOMIA, PLANIFICACION Y DESARROLLO**

CODIGO	DESCRIPCION	GRUPO TIPO FUENTES INTERNAS				GRUPO TIPO FUENTES EXTERNAS			TOTAL GENERAL
		F/Esp General	F/Esp con Destino Especifico	Credito Interno	Total Fuentes Internas	Crédito Externo	Donación Externa	Total Fuentes Externas	
1	**SERVICIOS PERSONALES**	**623,200,535**			**623,200,535**	**84,316,012**	**26,433,684**	**110,749,696**	**733,950,231**
11	SUELDOS PARA CARGOS FIJOS	245,486,014			245,486,014				245,486,014
12	SUELDOS PERSONAL TEMPORERO	220,664,633			220,664,633	84,316,012		84,316,012	304,980,645
13	SOBRESUELDOS	9,651,357			9,651,357				9,651,357
15	HONORARIOS	16,477,078			16,477,078		26,433,684	26,433,684	42,910,762
16	DIETAS Y GASTOS DE REPRESENTACIÓN	350,000			350,000				350,000
18	GRATIFICACIONES Y BONIFICACIONES	83,846,406			83,846,406				83,846,406
19	CONTRIBUCIONES A LA SEGURIDAD SOCIAL	46,725,047			46,725,047				46,725,047
2	**SERVICIOS NO PERSONALES**	**676,142,881**			**676,142,881**	**197,082,760**	**681,323,254**	**878,406,014**	**1,554,548,895**
21	SERVICIOS DE COMUNICACIONES	29,798,509			29,798,509				29,798,509
22	SERVICIOS BÁSICOS	15,225,152			15,225,152				15,225,152
23	PUBLICIDAD, IMPRESIÓN Y ENCUADERNACIÓN	28,405,567			28,405,567	2,000,000	360,000	2,360,000	30,765,567
24	VIÁTICOS	66,294,652			66,294,652	100,000	6,732,158	6,832,158	73,126,810
25	TRANSPORTE Y ALMACENAJE	27,974,522			27,974,522	200,000	2,222,208	2,422,208	30,396,730
26	ALQUILERES	14,471,633			14,471,633				14,471,633
27	SEGUROS	19,826,045			19,826,045				19,826,045
28	CONSERV., REPS. MENORES Y CONSTS. TEMP.	11,943,949			11,943,949				11,943,949
29	OTROS SERVICIOS NO PERSONALES	462,202,852			462,202,852	194,782,760	672,008,888	866,791,648	1,328,994,500
3	**MATERIALES Y SUMINISTROS**	**88,707,986**			**88,707,986**	**1,600,000**	**2,350,692**	**3,950,692**	**92,658,678**
31	ALIMENTOS Y PRODUCTOS AGROFORESTALES	24,436,279			24,436,279	100,000		100,000	24,536,279
32	TEXTILES Y VESTUARIO	2,909,000			2,909,000				2,909,000
33	PRODUCTOS DE PAPEL, CARTÓN E IMPRESOS	10,391,314			10,391,314	1,400,000	1,296,000	2,696,000	13,087,314
34	COMBUSTIBLES, LUBRICANTES, PROD. QUÍMICOS Y C	20,800,367			20,800,367				20,800,367
35	PRODUCTOS DE CUERO,CAUCHO Y PLASTICOS	2,195,800			2,195,800				2,195,800
36	PRODUCTOS DE MINERALES METALICOS Y NO METAL	862,000			862,000				862,000
39	PRODUCTOS Y ÚTILES VARIOS	27,113,226			27,113,226	100,000	1,054,692	1,154,692	28,267,918
4	**TRANSFERENCIAS CORRIENTES**	**325,990,429**			**325,990,429**				**325,990,429**
42	TRANSFERENCIAS CORRIENTES AL SECTOR PRIVAD	14,567,173			14,567,173				14,567,173
43	TRANSFERENCIAS CORRIENTES AL SECTOR PÚBLIC	196,474,098			196,474,098				196,474,098
44	TRANSFERENCIAS CORRIENTES AL SECTOR EXTERN	114,949,158			114,949,158				114,949,158
5	**TRANSFERENCIAS DE CAPITAL**	**30,850,000**			**30,850,000**	**107,352,000**		**107,352,000**	**138,202,000**
52	TRANSFERENCIAS DE CAPITAL AL SECTOR PÚBLICO	30,850,000			30,850,000	107,352,000		107,352,000	138,202,000
6	**ACTIVOS NO FINANCIEROS**	**2,902,855,324**			**2,902,855,324**	**206,317,127**	**1,140,192,370**	**1,346,509,497**	**4,249,364,821**
61	MAQUINARIA Y EQUIPO	146,117,375			146,117,375	5,900,000	219,592,370	225,492,370	371,609,745
63	CONSTRUCCIONES Y MEJORAS	2,684,249,397			2,684,249,397	194,817,127	745,600,000	940,417,127	3,624,666,524
69	OTROS ACTIVOS	72,488,552			72,488,552	5,600,000	175,000,000	180,600,000	253,088,552
	Total SubCapitulo	**4,647,747,155**	**0**	**0**	**4,647,747,155**	**2,446,967,899**	**1,850,300,000**	**2,446,967,899**	**7,094,715,054**

Total General	**4,647,747,155**			**4,647,747,155**	**596,667,899**	**1,850,300,000**	**2,446,967,899**	**7,094,715,054**

Clasificacion por Programa, Objeto y Grupo Fuente de Financiamientos

ADMINISTRACION CENTRAL

(Expresado en RD$)

2008

Sistema Integrado de Gestión Financiera

Periodo: 2008 Version: 1

Capitulo 0220 **SEC. DE ESTADO DE ECONOMIA, PLANIFICACION Y DESARROLLO**
SubCapitulo 01 **SEC. DE ESTADO DE ECONOMIA, PLANIFICACION Y DESARROLLO**

Programa 11 **PLANIFICACION ECONOMIA, SOCIAL Y TERRITORIAL**

CODIGO	DESCRIPCION	GRUPO TIPO FUENTES INTERNAS				GRUPO TIPO FUENTES EXTERNAS			TOTAL GENERAL
		F/Esp General	F/Esp con Destino Especifico	Credito Interno	Total Fuentes Internas	Crédito Externo	Donación Externa	Total Fuentes Externas	
1	**SERVICIOS PERSONALES**	**409,423,205**			**409,423,205**		**26,433,684**	**26,433,684**	**435,856,889**
11	SUELDOS PARA CARGOS FIJOS	149,799,415			149,799,415				149,799,415
12	SUELDOS PERSONAL TEMPORERO	139,499,130			139,499,130				139,499,130
13	SOBRESUELDOS	7,339,546			7,339,546				7,339,546
15	HONORARIOS	14,842,122			14,842,122		26,433,684	26,433,684	41,275,806
18	GRATIFICACIONES Y BONIFICACIONES	67,109,310			67,109,310				67,109,310
19	CONTRIBUCIONES A LA SEGURIDAD SOCIAL	30,833,682			30,833,682				30,833,682
2	**SERVICIOS NO PERSONALES**	**490,231,651**			**490,231,651**	**10,692,000**	**681,323,254**	**692,015,254**	**1,182,246,905**
21	SERVICIOS DE COMUNICACIONES	23,598,096			23,598,096				23,598,096
22	SERVICIOS BÁSICOS	9,314,080			9,314,080				9,314,080
23	PUBLICIDAD, IMPRESIÓN Y ENCUADERNACIÓN	15,261,908			15,261,908		360,000	360,000	15,621,908
24	VIÁTICOS	29,056,281			29,056,281		6,732,158	6,732,158	35,788,439
25	TRANSPORTE Y ALMACENAJE	23,907,022			23,907,022		2,222,208	2,222,208	26,129,230
26	ALQUILERES	7,912,688			7,912,688				7,912,688
27	SEGUROS	14,114,477			14,114,477				14,114,477
28	CONSERV., REPS. MENORES Y CONSTS. TEMP.	4,853,948			4,853,948				4,853,948
29	OTROS SERVICIOS NO PERSONALES	362,213,151			362,213,151	10,692,000	672,008,888	682,700,888	1,044,914,039
3	**MATERIALES Y SUMINISTROS**	**71,096,297**			**71,096,297**		**2,350,692**	**2,350,692**	**73,446,989**
31	ALIMENTOS Y PRODUCTOS AGROFORESTALES	21,433,241			21,433,241				21,433,241
32	TEXTILES Y VESTUARIO	2,359,000			2,359,000				2,359,000
33	PRODUCTOS DE PAPEL, CARTÓN E IMPRESOS	8,780,965			8,780,965		1,296,000	1,296,000	10,076,965
34	COMBUSTIBLES, LUBRICANTES, PROD. QUÍMICOS Y C	14,695,350			14,695,350				14,695,350
35	PRODUCTOS DE CUERO,CAUCHO Y PLASTICOS	1,397,000			1,397,000				1,397,000
36	PRODUCTOS DE MINERALES METALICOS Y NO METAL	297,000			297,000				297,000
39	PRODUCTOS Y ÚTILES VARIOS	22,133,741			22,133,741		1,054,692	1,054,692	23,188,433
4	**TRANSFERENCIAS CORRIENTES**	**679,219**			**679,219**				**679,219**
42	TRANSFERENCIAS CORRIENTES AL SECTOR PRIVAD	679,219			679,219				679,219
6	**ACTIVOS NO FINANCIEROS**	**2,901,321,524**			**2,901,321,524**	**194,817,127**	**1,140,192,370**	**1,335,009,497**	**4,236,331,021**
61	MAQUINARIA Y EQUIPO	144,883,575			144,883,575		219,592,370	219,592,370	364,475,945
63	CONSTRUCCIONES Y MEJORAS	2,684,249,397			2,684,249,397	194,817,127	745,600,000	940,417,127	3,624,666,524
69	OTROS ACTIVOS	72,188,552			72,188,552		175,000,000	175,000,000	247,188,552
	Total Programa	**3,872,751,896**			**3,872,751,896**	**205,509,127**	**1,850,300,000**	**2,055,809,127**	**5,928,561,023**

Clasificacion por Programa, Objeto y Grupo Fuente de Financiamientos

ADMINISTRACION CENTRAL

(Expresado en RD$)

2008

Sistema Integrado de Gestión Financiera

Periodo: 2008 Version: 1

Capitulo 0220 SEC. DE ESTADO DE ECONOMIA, PLANIFICACION Y DESARROLLO
SubCapitulo 01 SEC. DE ESTADO DE ECONOMIA, PLANIFICACION Y DESARROLLO

Programa 12 ADMINISTRACION Y PERSONAL

CODIGO	DESCRIPCION	GRUPO TIPO FUENTES INTERNAS				GRUPO TIPO FUENTES EXTERNAS			TOTAL GENERAL
		F/Esp General	F/Esp con Destino Especifico	Credito Interno	Total Fuentes Internas	Crédito Externo	Donación Externa	Total Fuentes Externas	
1	**SERVICIOS PERSONALES**	**74,216,957**			**74,216,957**				**74,216,957**
11	SUELDOS PARA CARGOS FIJOS	34,868,447			34,868,447				34,868,447
12	SUELDOS PERSONAL TEMPORERO	21,611,336			21,611,336				21,611,336
13	SOBRESUELDOS	679,400			679,400				679,400
15	HONORARIOS	1,337,764			1,337,764				1,337,764
18	GRATIFICACIONES Y BONIFICACIONES	7,764,010			7,764,010				7,764,010
19	CONTRIBUCIONES A LA SEGURIDAD SOCIAL	7,956,000			7,956,000				7,956,000
2	**SERVICIOS NO PERSONALES**	**62,170,109**			**62,170,109**				**62,170,109**
21	SERVICIOS DE COMUNICACIONES	2,645,000			2,645,000				2,645,000
22	SERVICIOS BÁSICOS	1,908,400			1,908,400				1,908,400
23	PUBLICIDAD, IMPRESIÓN Y ENCUADERNACIÓN	800,000			800,000				800,000
24	VIÁTICOS	23,099,671			23,099,671				23,099,671
25	TRANSPORTE Y ALMACENAJE	500,000			500,000				500,000
26	ALQUILERES	200,000			200,000				200,000
27	SEGUROS	1,406,838			1,406,838				1,406,838
28	CONSERV., REPS. MENORES Y CONSTS. TEMP.	1,600,000			1,600,000				1,600,000
29	OTROS SERVICIOS NO PERSONALES	30,010,200			30,010,200				30,010,200
3	**MATERIALES Y SUMINISTROS**	**5,615,655**			**5,615,655**				**5,615,655**
31	ALIMENTOS Y PRODUCTOS AGROFORESTALES	1,765,655			1,765,655				1,765,655
34	COMBUSTIBLES, LUBRICANTES, PROD. QUÍMICOS Y C	1,950,000			1,950,000				1,950,000
36	PRODUCTOS DE MINERALES METALICOS Y NO METAL	350,000			350,000				350,000
39	PRODUCTOS Y ÚTILES VARIOS	1,550,000			1,550,000				1,550,000
4	**TRANSFERENCIAS CORRIENTES**	**3,000,000**			**3,000,000**				**3,000,000**
42	TRANSFERENCIAS CORRIENTES AL SECTOR PRIVAD	3,000,000			3,000,000				3,000,000
	Total Programa	**145,002,721**			**145,002,721**				**145,002,721**

Clasificacion por Programa, Objeto y Grupo Fuente de Financiamientos

ADMINISTRACION CENTRAL

(Expresado en RD$)

2008

Sistema Integrado de Gestión Financiera

Periodo: 2008 Version: 1

Capitulo 0220 SEC. DE ESTADO DE ECONOMIA, PLANIFICACION Y DESARROLLO
SubCapitulo 01 SEC. DE ESTADO DE ECONOMIA, PLANIFICACION Y DESARROLLO

Programa 13 CAPACITACION, ANALISIS Y ESTUDIOS ESTADISTICOS

CODIGO	DESCRIPCION	GRUPO TIPO FUENTES INTERNAS				GRUPO TIPO FUENTES EXTERNAS			TOTAL GENERAL
		F/Esp General	F/Esp con Destino Especifico	Credito Interno	Total Fuentes Internas	Crédito Externo	Donación Externa	Total Fuentes Externas	
1	**SERVICIOS PERSONALES**	**101,626,868**			**101,626,868**	**84,316,012**		**84,316,012**	**185,942,880**
11	SUELDOS PARA CARGOS FIJOS	29,281,953			29,281,953				29,281,953
12	SUELDOS PERSONAL TEMPORERO	59,021,414			59,021,414	84,316,012		84,316,012	143,337,426
13	SOBRESUELDOS	1,132,411			1,132,411				1,132,411
15	HONORARIOS	48,942			48,942				48,942
18	GRATIFICACIONES Y BONIFICACIONES	6,393,324			6,393,324				6,393,324
19	CONTRIBUCIONES A LA SEGURIDAD SOCIAL	5,748,824			5,748,824				5,748,824
2	**SERVICIOS NO PERSONALES**	**57,644,501**			**57,644,501**	**8,100,000**		**8,100,000**	**65,744,501**
21	SERVICIOS DE COMUNICACIONES	1,620,000			1,620,000				1,620,000
22	SERVICIOS BÁSICOS	3,270,000			3,270,000				3,270,000
23	PUBLICIDAD, IMPRESIÓN Y ENCUADERNACIÓN	7,955,000			7,955,000	2,000,000		2,000,000	9,955,000
24	VIÁTICOS	13,600,000			13,600,000	100,000		100,000	13,700,000
25	TRANSPORTE Y ALMACENAJE	3,210,000			3,210,000	200,000		200,000	3,410,000
26	ALQUILERES	5,600,000			5,600,000				5,600,000
27	SEGUROS	3,760,000			3,760,000				3,760,000
28	CONSERV., REPS. MENORES Y CONSTS. TEMP.	4,000,000			4,000,000				4,000,000
29	OTROS SERVICIOS NO PERSONALES	14,629,501			14,629,501	5,800,000		5,800,000	20,429,501
3	**MATERIALES Y SUMINISTROS**	**6,591,875**			**6,591,875**	**1,600,000**		**1,600,000**	**8,191,875**
31	ALIMENTOS Y PRODUCTOS AGROFORESTALES	200,000			200,000	100,000		100,000	300,000
32	TEXTILES Y VESTUARIO	550,000			550,000				550,000
33	PRODUCTOS DE PAPEL, CARTÓN E IMPRESOS	910,000			910,000	1,400,000		1,400,000	2,310,000
34	COMBUSTIBLES, LUBRICANTES, PROD. QUÍMICOS Y C	1,900,000			1,900,000				1,900,000
35	PRODUCTOS DE CUERO,CAUCHO Y PLASTICOS	545,000			545,000				545,000
36	PRODUCTOS DE MINERALES METALICOS Y NO METAL	215,000			215,000				215,000
39	PRODUCTOS Y ÚTILES VARIOS	2,271,875			2,271,875	100,000		100,000	2,371,875
6	**ACTIVOS NO FINANCIEROS**					**11,500,000**		**11,500,000**	**11,500,000**
61	MAQUINARIA Y EQUIPO					5,900,000		5,900,000	5,900,000
69	OTROS ACTIVOS					5,600,000		5,600,000	5,600,000
	Total Programa	**165,863,244**			**165,863,244**	**105,516,012**		**105,516,012**	**271,379,256**

Clasificacion por Programa, Objeto y Grupo Fuente de Financiamientos

ADMINISTRACION CENTRAL

(Expresado en RD$)

2008

Sistema Integrado de Gestión Financiera

Periodo: 2008 Version: 1

Capitulo 0220 SEC. DE ESTADO DE ECONOMIA, PLANIFICACION Y DESARROLLO
SubCapitulo 01 SEC. DE ESTADO DE ECONOMIA, PLANIFICACION Y DESARROLLO

Programa 14 COORDINACION DE LA REFORMA DEL ESTADO

CODIGO	DESCRIPCION	GRUPO TIPO FUENTES INTERNAS				GRUPO TIPO FUENTES EXTERNAS			TOTAL GENERAL
		F/Esp General	F/Esp con Destino Especifico	Credito Interno	Total Fuentes Internas	Crédito Externo	Donación Externa	Total Fuentes Externas	
1	**SERVICIOS PERSONALES**	**37,933,505**			**37,933,505**				**37,933,505**
11	SUELDOS PARA CARGOS FIJOS	31,536,199			31,536,199				31,536,199
12	SUELDOS PERSONAL TEMPORERO	532,753			532,753				532,753
13	SOBRESUELDOS	500,000			500,000				500,000
15	HONORARIOS	248,250			248,250				248,250
16	DIETAS Y GASTOS DE REPRESENTACIÓN	350,000			350,000				350,000
18	GRATIFICACIONES Y BONIFICACIONES	2,579,762			2,579,762				2,579,762
19	CONTRIBUCIONES A LA SEGURIDAD SOCIAL	2,186,541			2,186,541				2,186,541
2	**SERVICIOS NO PERSONALES**	**66,096,620**			**66,096,620**	**178,290,760**		**178,290,760**	**244,387,380**
21	SERVICIOS DE COMUNICACIONES	1,935,413			1,935,413				1,935,413
22	SERVICIOS BÁSICOS	732,672			732,672				732,672
23	PUBLICIDAD, IMPRESIÓN Y ENCUADERNACIÓN	4,388,659			4,388,659				4,388,659
24	VIÁTICOS	538,700			538,700				538,700
25	TRANSPORTE Y ALMACENAJE	357,500			357,500				357,500
26	ALQUILERES	758,945			758,945				758,945
27	SEGUROS	544,730			544,730				544,730
28	CONSERV., REPS. MENORES Y CONSTS. TEMP.	1,490,001			1,490,001				1,490,001
29	OTROS SERVICIOS NO PERSONALES	55,350,000			55,350,000	178,290,760		178,290,760	233,640,760
3	**MATERIALES Y SUMINISTROS**	**5,404,159**			**5,404,159**				**5,404,159**
31	ALIMENTOS Y PRODUCTOS AGROFORESTALES	1,037,383			1,037,383				1,037,383
33	PRODUCTOS DE PAPEL, CARTÓN E IMPRESOS	700,349			700,349				700,349
34	COMBUSTIBLES, LUBRICANTES, PROD. QUÍMICOS Y C	2,255,017			2,255,017				2,255,017
35	PRODUCTOS DE CUERO,CAUCHO Y PLASTICOS	253,800			253,800				253,800
39	PRODUCTOS Y ÚTILES VARIOS	1,157,610			1,157,610				1,157,610
4	**TRANSFERENCIAS CORRIENTES**	**221,000**			**221,000**				**221,000**
42	TRANSFERENCIAS CORRIENTES AL SECTOR PRIVAD	221,000			221,000				221,000
6	**ACTIVOS NO FINANCIEROS**	**1,533,800**			**1,533,800**				**1,533,800**
61	MAQUINARIA Y EQUIPO	1,233,800			1,233,800				1,233,800
69	OTROS ACTIVOS	300,000			300,000				300,000
	Total Programa	**111,189,084**			**111,189,084**	**178,290,760**		**178,290,760**	**289,479,844**

Clasificacion por Programa, Objeto y Grupo Fuente de Financiamientos

ADMINISTRACION CENTRAL

(Expresado en RD$)

2008

Sistema Integrado de Gestión Financiera

Periodo: 2008 Version: 1

Capitulo 0220 SEC. DE ESTADO DE ECONOMIA, PLANIFICACION Y DESARROLLO
SubCapitulo 01 SEC. DE ESTADO DE ECONOMIA, PLANIFICACION Y DESARROLLO

Programa 98 ADMINISTRACION DE CONTRIBUCIONES ESPECIALES

CODIGO	DESCRIPCION	GRUPO TIPO FUENTES INTERNAS				GRUPO TIPO FUENTES EXTERNAS			TOTAL GENERAL
		F/Esp General	F/Esp con Destino Especifico	Credito Interno	Total Fuentes Internas	Crédito Externo	Donación Externa	Total Fuentes Externas	
4	**TRANSFERENCIAS CORRIENTES**	**179,954,340**			**179,954,340**				**179,954,340**
42	TRANSFERENCIAS CORRIENTES AL SECTOR PRIVAD	10,666,954			10,666,954				10,666,954
43	TRANSFERENCIAS CORRIENTES AL SECTOR PÚBLIC	54,338,228			54,338,228				54,338,228
44	TRANSFERENCIAS CORRIENTES AL SECTOR EXTERN	114,949,158			114,949,158				114,949,158
	Total Programa	**179,954,340**			**179,954,340**				**179,954,340**

Clasificacion por Programa, Objeto y Grupo Fuente de Financiamientos

ADMINISTRACION CENTRAL

(Expresado en RD$)

2008

Sistema Integrado de Gestión Financiera

Periodo: 2008 Version: 1

Capitulo 0220 SEC. DE ESTADO DE ECONOMIA, PLANIFICACION Y DESARROLLO
SubCapitulo 01 SEC. DE ESTADO DE ECONOMIA, PLANIFICACION Y DESARROLLO

Programa 99 ADM. DE ACTIVOS, PASIVOS Y TRANSFERENCIAS

CODIGO	DESCRIPCION	GRUPO TIPO FUENTES INTERNAS				GRUPO TIPO FUENTES EXTERNAS			TOTAL GENERAL
		F/Esp General	F/Esp con Destino Especifico	Credito Interno	Total Fuentes Internas	Crédito Externo	Donación Externa	Total Fuentes Externas	
4	**TRANSFERENCIAS CORRIENTES**	**142,135,870**			**142,135,870**				**142,135,870**
43	TRANSFERENCIAS CORRIENTES AL SECTOR PÚBLIC	142,135,870			142,135,870				142,135,870
5	**TRANSFERENCIAS DE CAPITAL**	**30,850,000**			**30,850,000**	**107,352,000**		**107,352,000**	**138,202,000**
52	TRANSFERENCIAS DE CAPITAL AL SECTOR PÚBLICO	30,850,000			30,850,000	107,352,000		107,352,000	138,202,000
	Total Programa	**172,985,870**			**172,985,870**	**107,352,000**		**107,352,000**	**280,337,870**
	Total General	**4,647,747,155**			**4,647,747,155**	**596,667,899**	**1,850,300,000**	**2,446,967,899**	**7,094,715,054**

SECRETARIA DE ESTADO DE ECONOMIA, PLANIFICACION Y DESARROLLO

PROG. 98
"ADMINISTRACION DE CONTRIBUCIONES ESPECIALES"
-VALORES EN RD$-

CONCEPTO	ENTIDAD RECEPTORA 1	SUBCUENTA 2	APROPIACION 2008 3
AYUDAS Y DONACIONES	0000	421	3,305,940.00
BECAS Y VIAJES DE ESTUDIO	0000	424	7,361,014.00
CUOTAS INTERNACIONALES	0000	441	114,949,158.00
COMISION DE REFORMA Y MODERNIZ. DE LA JUSTICIA	2057	437	20,554,200.00
CONSEJO ECONOMICO SOCIAL E INSTITUCIONAL	2108	437	5,270,307.00
COMISION INTERNACIONAL ASESORA CIENCIA Y TECNOLOGIA	2109	437	15,810,921.00
COMISION PRESIDENCIAL PARA LA MODERN. Y SEGURIDAD PORTUARIA.	2179	437	12,702,800.00
TOTAL GENERAL			**179,954,340.00**

Dirección General de Presupuesto

SECRETARIA DE ESTADO DE ECONOMIA, PLANIFICACION Y DESARROLLO

PROG. 99
"ADMINISTRACION DE ACTIVOS, PASIVOS Y TRANSFERENCIAS"

-VALORES EN RD$-

INSTITUCIONES	ENTIDAD RECEPTORA	SUBCUENTA	TRANFERENCIAS CORRIENTES	SUBCUENTA	TRANFERENCIAS CAPITAL FUENTE GENERAL	TRANFERENCIAS CAPITAL RECURSOS EXTERNOS	TOTAL
	1	2	3	4	5	6	7 =(3+5+6)
INSTITUTO PARA EL DESARROLLO DEL NOROESTE (INDENOR)	5114	432	12,314,112.00	525	3,000,000.00		15,314,112.00
INSTITUTO PARA EL DESARROLLO DEL SUROESTE (INDESUR)	5119	432	97,458,574.00	525	3,000,000.00		100,458,574.00
COMISION NACIONAL DE ENERGIA	5138	432	32,363,184.00	525	24,850,000.00	107,352,000.00	164,565,184.00
TOTAL GENERAL			**142,135,870.00**		**30,850,000.00**	**107,352,000.00**	**280,337,870.00**

PODER JUDICIAL

DIGEPRES
Dirección General de Presupuesto

CAPITULO 301
PODER JUDICIAL
AÑO 2008

DIGEPRES
Dirección General de Presupuesto

PODER JUDICIAL

INFORMACION GENERAL

- **Misión**
- **Visión**
- **Política Institucional**
- **Resultados Estratégicos**

INFORMACION FINANCIERA

- **Distribución Por Estructura Programática, Según Grupo Fuente de Financiamiento, Administración Central**
- **Clasificación Por Capitulo, Objeto y Grupo Fuente de Financiamientos, Administración Central**
- **Programa 96, Servicios de la Deuda Pública**
- **Programa 98, Administración de Contribuciones Especiales**

PODER JUDICIAL

Misión

Somos guardianes de la constitución y la ley, nuestra misión es administrar justicia para resolver conflictos y garantizar los derechos de las personas, consolidar la paz social y el desarrollo de la democracia dentro del marco del estado de derecho.

Visión

Lograr una mejor justicia, compromiso de todos, confiable y coherente, que responda y garantice la seguridad jurídica del ciudadano y el respeto de los derechos humanos.

Política Institucional

Impartir justicia a través de todos los tribunales del país de manera independiente, imparcial y con apego a los principios constitucionales y legales; entendiendo la administración de justicia como un servicio a la comunidad de fácil acceso y trato igualitario sin ningún tipo de privilegio.

Conocer en única instancia de las causas penales seguida al Presidente y al Vicepresidente de la republica, a los Senadores y Diputados, Secretarios y Subsecretario de Estado, Jueces de la Suprema Corte de Justicia, Procurador General de la República, Jueces y Procuradores Generales de la Corte de Apelación, Abogados del Estado ante el Tribunal de Tierra, Jueces del Tribunal Superior de Tierra, a los Miembros del Cuerpo Diplomático de la Junta Central Electoral, de la Cámara de Cuenta y los Jueces del Tribunal Contencioso Tributario.

Conocer de los recursos de la casación de conformidad con la Ley, ejercer la mas alta autoridad disciplinaria, sobre todo los Miembros del Poder Judicial, pudiendo imponer hasta la suspensión o destitución en la forma que determina la Ley.
Nombrar a todos los funcionarios y empleados que dependan del Poder Judicial
Manejo de la parte administrativa y financiera del Poder Judicial.

Resultados Estratégicos

- Credibilidad e imagen de la justicia dominicana fortalecida.
- Población satisfecha con la aplicación de las Leyes.
- Acciones delincuenciales reducidas.

DISTRIBUCION POR ESTRUCTURA PROGRAMATICA, SEGUN GRUPO FUENTE DE FINANCIAMIENTO
ADMINISTRACION CENTRAL

0301 PODER JUDICIAL

SUB CAP	PROG	SUB PRG	PRY	ACT OBRAS	DESCRIPCION	F/Esp GENERAL	F/Esp CON DESTINO ESPECIFICO	FONDO PROPIO	TRANSFERENCIAS	CREDITO INTERNO	RECURSOS EXTERNOS	TOTAL GENERAL
01					**PODER JUDICIAL**	**3,546,363,317**	**6,895,300**				**76,151,391**	**3,629,410,008**
	11				**ADMINISTRACION DE JUSTICIA**	**3,401,651,053**		**0**			**76,151,391**	**3,484,697,744**
		00	00	0001	DIRECCION SUPERIOR	279,113,203						279,113,203
		00	00	0002	SERVICIOS ADMINISTRATIVOS FINANCIEROS Y DE CARRERA JUDICIAL	386,145,705						386,145,705
		00	00	0003	SERVICIOS DE PLANIFICACION, TECNOLOGIA E INFORMACION	89,319,032						89,319,032
		00	00	0004	SERVICIOS DE JUSTICIA	2,219,686,028						2,219,686,028
		00	00	0005	MENSURA Y REGISTRO DE TITULOS	143,366,041	6,895,300		0			150,261,341
		00	00	0006	CAPACITACION	93,461,864						93,461,864
		00	00	0007	SERVICIOS DE DEFENSA PUBLICA	190,559,180						190,559,180
		00	11	0001	PROYECTO DE JURIDICCION DE TIERRA						76,151,391	76,151,391
	96				**DEUDA PUBLICA**	**40,000,000**						**40,000,000**
		00	00	0001	DEUDA PUBLICA	40,000,000						40,000,000
	98				**ADMINISTRACION DE CONTRIBUCIONES ESPECIALES**	**104,712,264**						**104,712,264**
		00	00	0000	ADMINISTRACION DE CONTRIBUCIONES ESPECIALES	104,712,264						104,712,264
					Total Capitulo	**3,546,363,317**	**6,895,300**				**76,151,391**	**3,629,410,008**

Clasificacion por Capitulo, Objeto y Grupo Fuente de Financiamientos

ADMINISTRACION CENTRAL

(Expresado en RD$)

2008

fp_pro_cla_x_capobj_fte.rdf

27/05/2008 08:47:01

00103157921-PRODUCCION

Sistema Integrado de Gestión Financiera

Periodo: 2008 **Version:** 1

Capitulo 0301 **PODER JUDICIAL**

SubCapitulo 01 **PODER JUDICIAL**

CODIGO	DESCRIPCION	GRUPO TIPO FUENTES INTERNAS				GRUPO TIPO FUENTES EXTERNAS			TOTAL GENERAL
		F/Esp General	F/Esp con Destino Especifico	Credito Interno	Total Fuentes Internas	Crédito Externo	Donación Externa	Total Fuentes Externas	
1	**SERVICIOS PERSONALES**	**2,501,208,094**			**2,501,208,094**				**2,501,208,094**
11	SUELDOS PARA CARGOS FIJOS	1,762,048,574			1,762,048,574				1,762,048,574
12	SUELDOS PERSONAL TEMPORERO	224,348,353			224,348,353				224,348,353
13	SOBRESUELDOS	67,427,670			67,427,670				67,427,670
15	HONORARIOS	25,310,755			25,310,755				25,310,755
16	DIETAS Y GASTOS DE REPRESENTACIÓN	45,893,670			45,893,670				45,893,670
18	GRATIFICACIONES Y BONIFICACIONES	283,416,312			283,416,312				283,416,312
19	CONTRIBUCIONES A LA SEGURIDAD SOCIAL	92,762,760			92,762,760				92,762,760
2	**SERVICIOS NO PERSONALES**	**477,391,221**	**3,418,992**	**0**	**480,810,213**				**480,810,213**
21	SERVICIOS DE COMUNICACIONES	51,760,413			51,760,413				51,760,413
22	SERVICIOS BÁSICOS	128,929,024			128,929,024				128,929,024
23	PUBLICIDAD, IMPRESIÓN Y ENCUADERNACIÓN	10,796,944			10,796,944				10,796,944
24	VIÁTICOS	13,675,794			13,675,794				13,675,794
25	TRANSPORTE Y ALMACENAJE	7,891,646			7,891,646				7,891,646
26	ALQUILERES	34,696,427			34,696,427				34,696,427
27	SEGUROS	101,791,988			101,791,988				101,791,988
28	CONSERV., REPS. MENORES Y CONSTS. TEMP.	21,795,123			21,795,123				21,795,123
29	OTROS SERVICIOS NO PERSONALES	106,053,862	3,418,992	0	109,472,854				109,472,854
3	**MATERIALES Y SUMINISTROS**	**287,436,284**	**3,476,308**	**0**	**290,912,592**				**290,912,592**
31	ALIMENTOS Y PRODUCTOS AGROFORESTALES	55,328,399			55,328,399				55,328,399
32	TEXTILES Y VESTUARIO	2,551,523			2,551,523				2,551,523
33	PRODUCTOS DE PAPEL, CARTÓN E IMPRESOS	41,915,240	3,476,308	0	45,391,548				45,391,548
34	COMBUSTIBLES, LUBRICANTES, PROD. QUÍMICOS Y C	141,565,945			141,565,945				141,565,945
35	PRODUCTOS DE CUERO,CAUCHO Y PLASTICOS	2,983,879			2,983,879				2,983,879
36	PRODUCTOS DE MINERALES METALICOS Y NO METAL	7,269,010			7,269,010				7,269,010
39	PRODUCTOS Y ÚTILES VARIOS	35,822,288			35,822,288				35,822,288
4	**TRANSFERENCIAS CORRIENTES**	**141,514,558**			**141,514,558**				**141,514,558**
41	PRESTACIONES DE LA SEGURIDAD SOCIAL	104,712,264			104,712,264				104,712,264
42	TRANSFERENCIAS CORRIENTES AL SECTOR PRIVAD	36,802,294			36,802,294				36,802,294
6	**ACTIVOS NO FINANCIEROS**	**98,813,160**			**98,813,160**	**76,151,391**		**76,151,391**	**174,964,551**
61	MAQUINARIA Y EQUIPO	58,813,160			58,813,160				58,813,160
62	INMUEBLES	40,000,000			40,000,000				40,000,000
63	CONSTRUCCIONES Y MEJORAS					76,151,391		76,151,391	76,151,391
8	**PASIVOS FINANCIEROS**	**40,000,000**			**40,000,000**				**40,000,000**
87	DISMINUCIÓN DE PASIVOS CON PROVEEDORES	40,000,000			40,000,000				40,000,000
	Total SubCapitulo	**3,546,363,317**	**6,895,300**	**0**	**3,553,258,617**	**76,151,391**	**0**	**76,151,391**	**3,629,410,008**

Total General	**3,546,363,317**	**6,895,300**	**0**	**3,553,258,617**	**76,151,391**		**76,151,391**	**3,629,410,008**

PODER JUDICIAL

PROGRAMA 96, DEUDA PUBLICA

VALORES EN RD$

SUBCUENTA	CONCEPTO	APROPIACION 2008 FUENTE GENERAL
871	DISM. DE CTAS. POR PAGAR INT. DE CORTO PLAZO	40,000,000
	TOTAL	**40,000,000**

PODER JUDICIAL

PROGRAMA 98, ADMINISTRACION DE CONTRIBUCIONES ESPECIALES

VALORES EN RD$

SUBCUENTA	CONCEPTO	APROPIACION 2008 FUENTE GENERAL
	PRESTACIONES DE LA SEGURIDAD SOCIAL	**104,712,264**
411	PENSIONES	104,712,264
	TOTAL	**104,712,264**

ORGANISMOS ESPECIALES

DIGEPRES
Dirección General de Presupuesto

CAPITULO 401
JUNTA CENTRAL ELECTORAL
AÑO 2008

DIGEPRES
Dirección General de Presupuesto

JUNTA CENTRAL ELECTORAL

INFORMACION GENERAL

- **Misión**
- **Visión**

INFORMACION FINANCIERA

- **Distribución Por Estructura Programática, Según Grupo Fuente de Financiamiento, Administración Central**
- **Clasificación Por Capítulo, Objeto y Grupo Fuente de Financiamientos, Administración Central**
- **Clasificación Por Programa, Objeto y Grupo Fuente de Financiamientos, Administración Central**
- **Programa 96, Deuda Pública y Otras Operaciones Financieras.**
- **Programa 98, Administración de Contribuciones Especiales**

JUNTA CENTRAL ELECTORAL

Misión

Organizar, vigilar y realizar los procesos electorales para así contribuir con el fortalecimiento democrático de la Nación.

Visión

Servir de guía para el desarrollo institucional y sistematizado a la vanguardia de Latinoamérica. Desarrollar operativos a nivel nacional e internacional para que todo ciudadano dominicano residente en el interior y el exterior del País, pueda ejercer el derecho al voto en las Elecciones señaladas por la Constitución de la República y Ley Electoral vigente.

0401 JUNTA CENTRAL ELECTORAL

SUB CAP	PROG	SUB PRG	PRY	ACT OBRAS	DESCRIPCION	F/Esp GENERAL	F/Esp CON DESTINO ESPECIFICO	FONDO PROPIO	TRANSFERENCIAS	CREDITO INTERNO	RECURSOS EXTERNOS	TOTAL GENERAL
01					**JUNTA CENTRAL ELECTORAL**	**2,487,678,433**	**1,060,063,874**					**3,547,742,307**
	01				**ACTIVIDADES CENTRALES**	**815,792,864**						**815,792,864**
		00	00	0001	DIRECCION SUPERIOR	815,792,864						815,792,864
	11				**CONTROL Y SUPERVISION DE ELECCIONES**	**985,000,000**						**985,000,000**
		00	00	0001	ADMINISTRACION ELECTORAL	866,091,422						866,091,422
		00	00	0002	REGULACION DE LO CONTENCIOSO ELECTORAL	60,676,852						60,676,852
		00	00	0003	COORDINACION DE LAS ACT. POLITICAS	58,231,726						58,231,726
	12				**DIRECCION DE REGISTROS Y OFICIALIAS CIVIL**	**209,366,343**						**209,366,343**
		00	00	0001	CONTROL DE REGISTRO CIVIL	18,054,027						18,054,027
		00	00	0002	SERVICIOS DE OFICIALIAS CIVILES	191,312,316						191,312,316
	13				**DIRECCION DE CEDULACION**	**428,967,821**						**428,967,821**
		00	00	0001	SERVICIOS DE REGISTRO ELECTORAL	145,746,298						145,746,298
		00	00	0002	EXPEDICION Y CONTROL DE CEDULA	283,221,523						283,221,523
	96				**DEUDA PUBLICA**	**10,430,945**						**10,430,945**
		00	00	0000	DEUDA PUBLICA	10,430,945						10,430,945
	98				**ADMINISTRACION DE CONTRIBUCIONES ESPECIALES**	**38,120,460**		**0**				**1,098,184,334**
		00	00	0000	ADMINISTRACION DE CONTRIBUCIONES ESPECIALES	38,120,460	1,060,063,874		0			1,098,184,334
					Total Capitulo	**2,487,678,433**	**1,060,063,874**					**3,547,742,307**

Clasificacion por Capitulo, Objeto y Grupo Fuente de Financiamientos

ADMINISTRACION CENTRAL

(Expresado en RD$)

2008

Sistema Integrado de Gestión Financiera

Periodo: 2008 Version: 1

Capitulo 0401 JUNTA CENTRAL ELECTORAL
SubCapitulo 01 JUNTA CENTRAL ELECTORAL

CODIGO	DESCRIPCION	GRUPO TIPO FUENTES INTERNAS				GRUPO TIPO FUENTES EXTERNAS			TOTAL GENERAL
		F/Esp General	F/Esp con Destino Especifico	Credito Interno	Total Fuentes Internas	Crédito Externo	Donación Externa	Total Fuentes Externas	
1	**SERVICIOS PERSONALES**	**1,471,272,134**			**1,471,272,134**				**1,471,272,134**
11	SUELDOS PARA CARGOS FIJOS	826,019,044			826,019,044				826,019,044
12	SUELDOS PERSONAL TEMPORERO	145,944,830			145,944,830				145,944,830
13	SOBRESUELDOS	176,543,136			176,543,136				176,543,136
15	HONORARIOS	27,268,600			27,268,600				27,268,600
16	DIETAS Y GASTOS DE REPRESENTACIÓN	14,052,399			14,052,399				14,052,399
18	GRATIFICACIONES Y BONIFICACIONES	82,575,612			82,575,612				82,575,612
19	CONTRIBUCIONES A LA SEGURIDAD SOCIAL	198,868,513			198,868,513				198,868,513
2	**SERVICIOS NO PERSONALES**	**545,214,733**			**545,214,733**				**545,214,733**
21	SERVICIOS DE COMUNICACIONES	46,588,917			46,588,917				46,588,917
22	SERVICIOS BÁSICOS	17,176,117			17,176,117				17,176,117
23	PUBLICIDAD, IMPRESIÓN Y ENCUADERNACIÓN	108,173,111			108,173,111				108,173,111
24	VIÁTICOS	43,114,745			43,114,745				43,114,745
25	TRANSPORTE Y ALMACENAJE	3,876,905			3,876,905				3,876,905
26	ALQUILERES	36,815,982			36,815,982				36,815,982
27	SEGUROS	44,587,615			44,587,615				44,587,615
28	CONSERV., REPS. MENORES Y CONSTS. TEMP.	21,012,603			21,012,603				21,012,603
29	OTROS SERVICIOS NO PERSONALES	223,868,738			223,868,738				223,868,738
3	**MATERIALES Y SUMINISTROS**	**363,430,159**			**363,430,159**				**363,430,159**
31	ALIMENTOS Y PRODUCTOS AGROFORESTALES	31,062,544			31,062,544				31,062,544
32	TEXTILES Y VESTUARIO	4,826,556			4,826,556				4,826,556
33	PRODUCTOS DE PAPEL, CARTÓN E IMPRESOS	87,647,523			87,647,523				87,647,523
34	COMBUSTIBLES, LUBRICANTES, PROD. QUÍMICOS Y C	50,154,508			50,154,508				50,154,508
35	PRODUCTOS DE CUERO,CAUCHO Y PLASTICOS	13,062,811			13,062,811				13,062,811
36	PRODUCTOS DE MINERALES METALICOS Y NO METAL	3,357,993			3,357,993				3,357,993
39	PRODUCTOS Y ÚTILES VARIOS	173,318,224			173,318,224				173,318,224
4	**TRANSFERENCIAS CORRIENTES**	**38,120,460**	**1,060,063,874**	**0**	**1,098,184,334**				**1,098,184,334**
41	PRESTACIONES DE LA SEGURIDAD SOCIAL	37,186,656			37,186,656				37,186,656
42	TRANSFERENCIAS CORRIENTES AL SECTOR PRIVAD	933,804	1,060,063,874	0	1,060,997,678				1,060,997,678
6	**ACTIVOS NO FINANCIEROS**	**59,210,002**			**59,210,002**				**59,210,002**
61	MAQUINARIA Y EQUIPO	25,507,240			25,507,240				25,507,240
69	OTROS ACTIVOS	33,702,762			33,702,762				33,702,762
8	**PASIVOS FINANCIEROS**	**10,430,945**			**10,430,945**				**10,430,945**
87	DISMINUCIÓN DE PASIVOS CON PROVEEDORES	10,430,945			10,430,945				10,430,945
	Total SubCapitulo	**2,487,678,433**	**1,060,063,874**	**0**	**3,547,742,307**	**0**	**0**	**0**	**3,547,742,307**

Total General	**2,487,678,433**	**1,060,063,874**	**0**	**3,547,742,307**	**3,547,742,307**

Clasificacion por Programa, Objeto y Grupo Fuente de Financiamientos

ADMINISTRACION CENTRAL

(Expresado en RD$)

2008

Sistema Integrado de Gestión Financiera

Periodo: 2008 Version: 1

Capitulo 0401 JUNTA CENTRAL ELECTORAL
SubCapitulo 01 JUNTA CENTRAL ELECTORAL

Programa 01 ACTIVIDADES CENTRALES

CODIGO	DESCRIPCION	GRUPO TIPO FUENTES INTERNAS				GRUPO TIPO FUENTES EXTERNAS			TOTAL GENERAL
		F/Esp General	F/Esp con Destino Especifico	Credito Interno	Total Fuentes Internas	Crédito Externo	Donación Externa	Total Fuentes Externas	
1	**SERVICIOS PERSONALES**	**655,971,238**			**655,971,238**				**655,971,238**
11	SUELDOS PARA CARGOS FIJOS	368,062,490			368,062,490				368,062,490
12	SUELDOS PERSONAL TEMPORERO	50,540,000			50,540,000				50,540,000
13	SOBRESUELDOS	61,725,963			61,725,963				61,725,963
15	HONORARIOS	1,887,600			1,887,600				1,887,600
16	DIETAS Y GASTOS DE REPRESENTACIÓN	8,652,399			8,652,399				8,652,399
18	GRATIFICACIONES Y BONIFICACIONES	32,621,334			32,621,334				32,621,334
19	CONTRIBUCIONES A LA SEGURIDAD SOCIAL	132,481,452			132,481,452				132,481,452
2	**SERVICIOS NO PERSONALES**	**85,454,618**			**85,454,618**				**85,454,618**
21	SERVICIOS DE COMUNICACIONES	29,688,958			29,688,958				29,688,958
22	SERVICIOS BÁSICOS	14,004,644			14,004,644				14,004,644
23	PUBLICIDAD, IMPRESIÓN Y ENCUADERNACIÓN	4,959,361			4,959,361				4,959,361
24	VIÁTICOS	4,755,000			4,755,000				4,755,000
25	TRANSPORTE Y ALMACENAJE	1,272,019			1,272,019				1,272,019
26	ALQUILERES	7,286,894			7,286,894				7,286,894
27	SEGUROS	19,747,895			19,747,895				19,747,895
28	CONSERV., REPS. MENORES Y CONSTS. TEMP.	1,336,994			1,336,994				1,336,994
29	OTROS SERVICIOS NO PERSONALES	2,402,853			2,402,853				2,402,853
3	**MATERIALES Y SUMINISTROS**	**43,761,696**			**43,761,696**				**43,761,696**
31	ALIMENTOS Y PRODUCTOS AGROFORESTALES	9,176,673			9,176,673				9,176,673
32	TEXTILES Y VESTUARIO	1,346,392			1,346,392				1,346,392
33	PRODUCTOS DE PAPEL, CARTÓN E IMPRESOS	4,776,503			4,776,503				4,776,503
34	COMBUSTIBLES, LUBRICANTES, PROD. QUÍMICOS Y C	10,482,755			10,482,755				10,482,755
35	PRODUCTOS DE CUERO,CAUCHO Y PLASTICOS	6,044,376			6,044,376				6,044,376
36	PRODUCTOS DE MINERALES METALICOS Y NO METAL	2,409,997			2,409,997				2,409,997
39	PRODUCTOS Y ÚTILES VARIOS	9,525,000			9,525,000				9,525,000
6	**ACTIVOS NO FINANCIEROS**	**30,605,312**			**30,605,312**				**30,605,312**
61	MAQUINARIA Y EQUIPO	12,800,003			12,800,003				12,800,003
69	OTROS ACTIVOS	17,805,309			17,805,309				17,805,309
	Total Programa	**815,792,864**			**815,792,864**				**815,792,864**

Clasificacion por Programa, Objeto y Grupo Fuente de Financiamientos

ADMINISTRACION CENTRAL

(Expresado en RD$)

2008

Sistema Integrado de Gestión Financiera

Periodo: 2008 Version: 1

Capitulo 0401 JUNTA CENTRAL ELECTORAL
SubCapitulo 01 JUNTA CENTRAL ELECTORAL

Programa 11 CONTROL Y SUPERVISION DE ELECCIONES

CODIGO	DESCRIPCION	GRUPO TIPO FUENTES INTERNAS				GRUPO TIPO FUENTES EXTERNAS			TOTAL GENERAL
		F/Esp General	F/Esp con Destino Especifico	Credito Interno	Total Fuentes Internas	Crédito Externo	Donación Externa	Total Fuentes Externas	
1	**SERVICIOS PERSONALES**	**409,163,098**			**409,163,098**				**409,163,098**
11	SUELDOS PARA CARGOS FIJOS	121,369,800			121,369,800				121,369,800
12	SUELDOS PERSONAL TEMPORERO	95,145,676			95,145,676				95,145,676
13	SOBRESUELDOS	101,567,936			101,567,936				101,567,936
15	HONORARIOS	25,381,000			25,381,000				25,381,000
16	DIETAS Y GASTOS DE REPRESENTACIÓN	5,400,000			5,400,000				5,400,000
18	GRATIFICACIONES Y BONIFICACIONES	20,298,686			20,298,686				20,298,686
19	CONTRIBUCIONES A LA SEGURIDAD SOCIAL	40,000,000			40,000,000				40,000,000
2	**SERVICIOS NO PERSONALES**	**328,665,246**			**328,665,246**				**328,665,246**
21	SERVICIOS DE COMUNICACIONES	15,186,399			15,186,399				15,186,399
23	PUBLICIDAD, IMPRESIÓN Y ENCUADERNACIÓN	97,490,196			97,490,196				97,490,196
24	VIÁTICOS	32,305,899			32,305,899				32,305,899
25	TRANSPORTE Y ALMACENAJE	1,823,268			1,823,268				1,823,268
26	ALQUILERES	18,030,456			18,030,456				18,030,456
28	CONSERV., REPS. MENORES Y CONSTS. TEMP.	12,829,028			12,829,028				12,829,028
29	OTROS SERVICIOS NO PERSONALES	151,000,000			151,000,000				151,000,000
3	**MATERIALES Y SUMINISTROS**	**231,274,203**			**231,274,203**				**231,274,203**
31	ALIMENTOS Y PRODUCTOS AGROFORESTALES	17,412,120			17,412,120				17,412,120
32	TEXTILES Y VESTUARIO	1,530,368			1,530,368				1,530,368
33	PRODUCTOS DE PAPEL, CARTÓN E IMPRESOS	74,875,209			74,875,209				74,875,209
34	COMBUSTIBLES, LUBRICANTES, PROD. QUÍMICOS Y C	34,680,000			34,680,000				34,680,000
35	PRODUCTOS DE CUERO,CAUCHO Y PLASTICOS	5,089,918			5,089,918				5,089,918
39	PRODUCTOS Y ÚTILES VARIOS	97,686,588			97,686,588				97,686,588
6	**ACTIVOS NO FINANCIEROS**	**15,897,453**			**15,897,453**				**15,897,453**
69	OTROS ACTIVOS	15,897,453			15,897,453				15,897,453
	Total Programa	**985,000,000**			**985,000,000**				**985,000,000**

Clasificacion por Programa, Objeto y Grupo Fuente de Financiamientos

ADMINISTRACION CENTRAL

(Expresado en RD$)

2008

Sistema Integrado de Gestión Financiera

Periodo: 2008 Version: 1

Capitulo 0401 JUNTA CENTRAL ELECTORAL
SubCapitulo 01 JUNTA CENTRAL ELECTORAL

Programa 12 DIRECCION DE REGISTROS Y OFICIALIAS CIVIL

CODIGO	DESCRIPCION	GRUPO TIPO FUENTES INTERNAS				GRUPO TIPO FUENTES EXTERNAS			TOTAL GENERAL
		F/Esp General	F/Esp con Destino Especifico	Credito Interno	Total Fuentes Internas	Crédito Externo	Donación Externa	Total Fuentes Externas	
1	**SERVICIOS PERSONALES**	**152,368,769**			**152,368,769**				**152,368,769**
11	SUELDOS PARA CARGOS FIJOS	108,249,313			108,249,313				108,249,313
12	SUELDOS PERSONAL TEMPORERO	259,154			259,154				259,154
13	SOBRESUELDOS	8,489,247			8,489,247				8,489,247
18	GRATIFICACIONES Y BONIFICACIONES	10,709,564			10,709,564				10,709,564
19	CONTRIBUCIONES A LA SEGURIDAD SOCIAL	24,661,491			24,661,491				24,661,491
2	**SERVICIOS NO PERSONALES**	**21,142,530**			**21,142,530**				**21,142,530**
21	SERVICIOS DE COMUNICACIONES	1,713,560			1,713,560				1,713,560
22	SERVICIOS BÁSICOS	1,002,278			1,002,278				1,002,278
23	PUBLICIDAD, IMPRESIÓN Y ENCUADERNACIÓN	2,267,555			2,267,555				2,267,555
24	VIÁTICOS	2,579,850			2,579,850				2,579,850
25	TRANSPORTE Y ALMACENAJE	357,215			357,215				357,215
26	ALQUILERES	3,093,236			3,093,236				3,093,236
27	SEGUROS	4,242,251			4,242,251				4,242,251
28	CONSERV., REPS. MENORES Y CONSTS. TEMP.	5,886,585			5,886,585				5,886,585
3	**MATERIALES Y SUMINISTROS**	**23,147,807**			**23,147,807**				**23,147,807**
31	ALIMENTOS Y PRODUCTOS AGROFORESTALES	2,756,250			2,756,250				2,756,250
33	PRODUCTOS DE PAPEL, CARTÓN E IMPRESOS	5,867,669			5,867,669				5,867,669
34	COMBUSTIBLES, LUBRICANTES, PROD. QUÍMICOS Y C	2,215,253			2,215,253				2,215,253
35	PRODUCTOS DE CUERO,CAUCHO Y PLASTICOS	568,748			568,748				568,748
36	PRODUCTOS DE MINERALES METALICOS Y NO METAL	197,996			197,996				197,996
39	PRODUCTOS Y ÚTILES VARIOS	11,541,891			11,541,891				11,541,891
6	**ACTIVOS NO FINANCIEROS**	**12,707,237**			**12,707,237**				**12,707,237**
61	MAQUINARIA Y EQUIPO	12,707,237			12,707,237				12,707,237
	Total Programa	**209,366,343**			**209,366,343**				**209,366,343**

Clasificacion por Programa, Objeto y Grupo Fuente de Financiamientos

ADMINISTRACION CENTRAL

(Expresado en RD$)

2008

Sistema Integrado de Gestión Financiera

Periodo: 2008 Version: 1

Capitulo 0401 JUNTA CENTRAL ELECTORAL
SubCapitulo 01 JUNTA CENTRAL ELECTORAL

Programa 13 DIRECCION DE CEDULACION

CODIGO	DESCRIPCION	GRUPO TIPO FUENTES INTERNAS				GRUPO TIPO FUENTES EXTERNAS			TOTAL GENERAL
		F/Esp General	F/Esp con Destino Especifico	Credito Interno	Total Fuentes Internas	Crédito Externo	Donación Externa	Total Fuentes Externas	
1	**SERVICIOS PERSONALES**	**253,769,029**			**253,769,029**				**253,769,029**
11	SUELDOS PARA CARGOS FIJOS	228,337,441			228,337,441				228,337,441
13	SOBRESUELDOS	4,759,990			4,759,990				4,759,990
18	GRATIFICACIONES Y BONIFICACIONES	18,946,028			18,946,028				18,946,028
19	CONTRIBUCIONES A LA SEGURIDAD SOCIAL	1,725,570			1,725,570				1,725,570
2	**SERVICIOS NO PERSONALES**	**109,952,339**			**109,952,339**				**109,952,339**
22	SERVICIOS BÁSICOS	2,169,195			2,169,195				2,169,195
23	PUBLICIDAD, IMPRESIÓN Y ENCUADERNACIÓN	3,455,999			3,455,999				3,455,999
24	VIÁTICOS	3,473,996			3,473,996				3,473,996
25	TRANSPORTE Y ALMACENAJE	424,403			424,403				424,403
26	ALQUILERES	8,405,396			8,405,396				8,405,396
27	SEGUROS	20,597,469			20,597,469				20,597,469
28	CONSERV., REPS. MENORES Y CONSTS. TEMP.	959,996			959,996				959,996
29	OTROS SERVICIOS NO PERSONALES	70,465,885			70,465,885				70,465,885
3	**MATERIALES Y SUMINISTROS**	**65,246,453**			**65,246,453**				**65,246,453**
31	ALIMENTOS Y PRODUCTOS AGROFORESTALES	1,717,501			1,717,501				1,717,501
32	TEXTILES Y VESTUARIO	1,949,796			1,949,796				1,949,796
33	PRODUCTOS DE PAPEL, CARTÓN E IMPRESOS	2,128,142			2,128,142				2,128,142
34	COMBUSTIBLES, LUBRICANTES, PROD. QUÍMICOS Y C	2,776,500			2,776,500				2,776,500
35	PRODUCTOS DE CUERO,CAUCHO Y PLASTICOS	1,359,769			1,359,769				1,359,769
36	PRODUCTOS DE MINERALES METALICOS Y NO METAL	750,000			750,000				750,000
39	PRODUCTOS Y ÚTILES VARIOS	54,564,745			54,564,745				54,564,745
	Total Programa	**428,967,821**			**428,967,821**				**428,967,821**

Clasificacion por Programa, Objeto y Grupo Fuente de Financiamientos

ADMINISTRACION CENTRAL

(Expresado en RD$)

2008

Sistema Integrado de Gestión Financiera

Periodo: 2008 Version: 1

Capitulo 0401 JUNTA CENTRAL ELECTORAL
SubCapitulo 01 JUNTA CENTRAL ELECTORAL

Programa 96 DEUDA PUBLICA

CODIGO	DESCRIPCION	GRUPO TIPO FUENTES INTERNAS				GRUPO TIPO FUENTES EXTERNAS			TOTAL GENERAL
		F/Esp General	F/Esp con Destino Especifico	Credito Interno	Total Fuentes Internas	Crédito Externo	Donación Externa	Total Fuentes Externas	
8	**PASIVOS FINANCIEROS**	**10,430,945**			**10,430,945**				**10,430,945**
87	DISMINUCIÓN DE PASIVOS CON PROVEEDORES	10,430,945			10,430,945				10,430,945
	Total Programa	**10,430,945**			**10,430,945**				**10,430,945**

Clasificacion por Programa, Objeto y Grupo Fuente de Financiamientos

ADMINISTRACION CENTRAL

(Expresado en RD$)

2008

Sistema Integrado de Gestión Financiera

Periodo: 2008 Version: 1

Capitulo 0401 JUNTA CENTRAL ELECTORAL
SubCapitulo 01 JUNTA CENTRAL ELECTORAL

Programa 98 ADMINISTRACION DE CONTRIBUCIONES ESPECIALES

CODIGO	DESCRIPCION	GRUPO TIPO FUENTES INTERNAS				GRUPO TIPO FUENTES EXTERNAS			TOTAL GENERAL
		F/Esp General	F/Esp con Destino Especifico	Credito Interno	Total Fuentes Internas	Crédito Externo	Donación Externa	Total Fuentes Externas	
4	**TRANSFERENCIAS CORRIENTES**	**38,120,460**	**1,060,063,874**		**1,098,184,334**				**1,098,184,334**
41	PRESTACIONES DE LA SEGURIDAD SOCIAL	37,186,656			37,186,656				37,186,656
42	TRANSFERENCIAS CORRIENTES AL SECTOR PRIVAD	933,804	1,060,063,874		1,060,997,678				1,060,997,678
	Total Programa	**38,120,460**	**1,060,063,874**	**0**	**1,098,184,334**				**1,098,184,334**
	Total General	**2,487,678,433**	**1,060,063,874**	**0**	**3,547,742,307**				**3,547,742,307**

JUNTA CENTRAL ELECTORAL

PROGRAMA 96, DEUDA PUBLICA Y OTRAS OPERACIONES FINANCIERAS

VALORES EN RD$

SUB-CUENTA	CONCEPTO	APROPIACION 2008
871	DISMINUCION DE PASIVOS	10,430,945
	TOTAL GENERAL	**10,430,945**

PROGRAMA 98, ADMINISTRACION DE CONTRIBUCIONES ESPECIALES

VALORES EN RD$

SUB-CUENTA	CONCEPTO	TRANSFERENCIAS CORRIENTES FUENTES GENERAL	FUENTE ESPECIFICA 1956	APROPIACION 2008
411	PENSIONES	37,186,656		37,186,656
421	AYUDAS	516,996		516,996
424	BECAS	416,808		416,808
425	TRANSFERENCIAS A PARTIDOS POLITICOS		1,060,063,874	1,060,063,874
	TOTAL	**38,120,460**	**1,060,063,874**	**1,098,184,334**

CAPITULO 402
CAMARA DE CUENTAS
AÑO 2008

DIGEPRES
Dirección General de Presupuesto

CAMARA DE CUENTAS

INFORMACION GENERAL

- **Misión**
- **Visión**
- **Política Institucional**
- **Resultados Estratégicos**

INFORMACION FINANCIERA

- **Distribución Por Estructura Programática, Según Grupo Fuente de Financiamiento, Administración Central**
- **Clasificación Por Capitulo, Objeto y Grupo Fuente de Financiamientos, Administración Central**

CAMARA DE CUENTAS

Misión

Proteger el patrimonio del Estado Dominicano fiscalizando con independencia y eficacia la gestión de los administradores de recursos públicos y rendir informe a la Nación.

Visión

Ser un organismo superior de control e independiente, ejemplo de eficacia, digno de respeto y credibilidad.

Política Institucional

- Aplicar métodos y sistemas que regulen las actividades de sus funcionarios y empleados.
- Reglamentar mediante resoluciones las acciones que disponen la Constitución y las Leyes de la República Dominicana.
- Diseñar planes y programas de auditoria con el propósito de obtener un producto de calidad.
- Establecer planes de capacitación para elevar el nivel de profesionalidad del personal.
- Mantener los valores que identifican a la institución, creando una imagen de aceptación general de la ciudadanía.

Resultados Estratégicos

- Control interno de las instituciones del Estado mejorado.
- Corrupción administrativa disminuida.

DISTRIBUCION POR ESTRUCTURA PROGRAMATICA, SEGUN GRUPO FUENTE DE FINANCIAMIENTO
ADMINISTRACION CENTRAL

0402 CÁMARA DE CUENTAS

SUB CAP	PROG	SUB PRG	PRY	ACT OBRAS	DESCRIPCION	F/Esp GENERAL	F/Esp CON DESTINO ESPECIFICO	FONDO PROPIO	TRANSFERENCIAS	CREDITO INTERNO	RECURSOS EXTERNOS	TOTAL GENERAL
01					**CAMARA DE CUENTAS**	**423,861,897**						**423,861,897**
	11				**FISCALIZACION Y ANALISIS DE CUENTAS**	**423,861,897**						**423,861,897**
		00	00	0001	ADMINISTRACION SUPERIOR	126,872,800						126,872,800
		00	00	0002	GESTION ADMINISTRATIVA	158,109,777						158,109,777
		00	00	0003	SERVICIOS DE TECNOLOGIA DE LA INFORMACION	14,279,440						14,279,440
		00	00	0004	DESARROLLO Y FORTALECIMIENTO INSTITUCIONAL	15,378,300						15,378,300
		00	00	0005	FISCALIZACION DE CUENTAS	100,100,780						100,100,780
		00	00	0006	ANALISIS PRESUPUESTARIO	9,120,800						9,120,800
					Total Capitulo	**423,861,897**						**423,861,897**

Clasificacion por Capitulo, Objeto y Grupo Fuente de Financiamientos

ADMINISTRACION CENTRAL

(Expresado en RD$)

2008

fp_pro_cla_x_capobj_fte.rdf

27/05/2008 08:54:55

00103157921-PRODUCCION

Sistema Integrado de Gestión Financiera

Periodo: 2008 **Version:** 1

Capitulo 0402 **CÁMARA DE CUENTAS**

SubCapitulo 01 **CAMARA DE CUENTAS**

CODIGO	DESCRIPCION	GRUPO TIPO FUENTES INTERNAS				GRUPO TIPO FUENTES EXTERNAS			TOTAL GENERAL
		F/Esp General	F/Esp con Destino Especifico	Credito Interno	Total Fuentes Internas	Crédito Externo	Donación Externa	Total Fuentes Externas	
1	**SERVICIOS PERSONALES**	**302,926,072**			**302,926,072**				**302,926,072**
11	SUELDOS PARA CARGOS FIJOS	218,945,380			218,945,380				218,945,380
12	SUELDOS PERSONAL TEMPORERO	636,000			636,000				636,000
13	SOBRESUELDOS	7,200,000			7,200,000				7,200,000
15	HONORARIOS	1,300,000			1,300,000				1,300,000
16	DIETAS Y GASTOS DE REPRESENTACIÓN	22,878,000			22,878,000				22,878,000
18	GRATIFICACIONES Y BONIFICACIONES	20,984,780			20,984,780				20,984,780
19	CONTRIBUCIONES A LA SEGURIDAD SOCIAL	30,981,912			30,981,912				30,981,912
2	**SERVICIOS NO PERSONALES**	**94,416,215**			**94,416,215**				**94,416,215**
21	SERVICIOS DE COMUNICACIONES	5,104,375			5,104,375				5,104,375
22	SERVICIOS BÁSICOS	7,312,000			7,312,000				7,312,000
23	PUBLICIDAD, IMPRESIÓN Y ENCUADERNACIÓN	5,649,840			5,649,840				5,649,840
24	VIÁTICOS	18,000,000			18,000,000				18,000,000
25	TRANSPORTE Y ALMACENAJE	4,500,000			4,500,000				4,500,000
26	ALQUILERES	1,400,000			1,400,000				1,400,000
27	SEGUROS	45,500,000			45,500,000				45,500,000
28	CONSERV., REPS. MENORES Y CONSTS. TEMP.	1,100,000			1,100,000				1,100,000
29	OTROS SERVICIOS NO PERSONALES	5,850,000			5,850,000				5,850,000
3	**MATERIALES Y SUMINISTROS**	**20,084,710**			**20,084,710**				**20,084,710**
31	ALIMENTOS Y PRODUCTOS AGROFORESTALES	3,297,100			3,297,100				3,297,100
32	TEXTILES Y VESTUARIO	1,000,000			1,000,000				1,000,000
33	PRODUCTOS DE PAPEL, CARTÓN E IMPRESOS	1,327,620			1,327,620				1,327,620
34	COMBUSTIBLES, LUBRICANTES, PROD. QUÍMICOS Y C	6,429,010			6,429,010				6,429,010
35	PRODUCTOS DE CUERO,CAUCHO Y PLASTICOS	1,108,000			1,108,000				1,108,000
36	PRODUCTOS DE MINERALES METALICOS Y NO ME¯AL	572,500			572,500				572,500
39	PRODUCTOS Y ÚTILES VARIOS	6,350,480			6,350,480				6,350,480
4	**TRANSFERENCIAS CORRIENTES**	**1,500,000**			**1,500,000**				**1,500,000**
42	TRANSFERENCIAS CORRIENTES AL SECTOR PRIVAD	1,250,000			1,250,000				1,250,000
44	TRANSFERENCIAS CORRIENTES AL SECTOR EXTERN	250,000			250,000				250,000
6	**ACTIVOS NO FINANCIEROS**	**4,934,900**			**4,934,900**				**4,934,900**
61	MAQUINARIA Y EQUIPO	2,275,000			2,275,000				2,275,000
69	OTROS ACTIVOS	2,659,900			2,659,900				2,659,900
	Total SubCapitulo	**423,861,897**	**0**	**0**	**423,861,897**	**0**	**0**	**0**	**423,861,897**

Total General	**423,861,897**		**423,861,897**	**423,861,897**

PROGRAMAS VIRTUALES

DIGEPRES
Dirección General de Presupuesto

ADMINISTRACION DE DEUDA PUBLICA
Y ACTIVOS FINANCIEROS
AÑO 2008

DIGEPRES
Dirección General de Presupuesto

0998 ADMINISTRACION DE DEUDA PUBLICA Y ACTIVOS FINANCIEROS

SUB CAP	PROG	SUB PRG	PRY	ACT OBRAS	DESCRIPCION	F/Esp GENERAL	F/Esp CON DESTINO ESPECIFICO	FONDO PROPIO	TRANSFERENCIAS	CREDITO INTERNO	RECURSOS EXTERNOS	TOTAL GENERAL
01					**DEUDA PUBLICA Y OTRAS OPERACIONES FINANCIERAS**	43,052,433,507	19,240,609,024			4,007,601,016	3,960,000,000	70,260,643,547
	96				**DEUDA PUBLICA Y OTRAS OPERACIONES FINANCIERAS**	43,052,433,507		0		4,007,601,016	3,960,000,000	70,260,643,547
		00	00	0000	DEUDA PUBLICA Y OTRAS OPERACIONES FINANCIERAS	43,052,433,507	19,240,609,024		0	4,007,601,016	3,960,000,000	70,260,643,547
					Total Capitulo	43,052,433,507	19,240,609,024			4,007,601,016	3,960,000,000	70,260,643,547

Clasificacion por Capitulo, Objeto y Grupo Fuente de Financiamientos

ADMINISTRACION CENTRAL

(Expresado en RD$)

2008

Sistema Integrado de Gestión Financiera

Periodo: 2008 **Version:** 1

Capitulo 0998 ADMINISTRACION DE DEUDA PUBLICA Y ACTIVOS FINANCIEROS
SubCapitulo 01 DEUDA PUBLICA Y OTRAS OPERACIONES FINANCIERAS

CODIGO	DESCRIPCION	GRUPO TIPO FUENTES INTERNAS				GRUPO TIPO FUENTES EXTERNAS			TOTAL GENERAL
		F/Esp General	F/Esp con Destino Especifico	Credito Interno	Total Fuentes Internas	Crédito Externo	Donación Externa	Total Fuentes Externas	
8	**PASIVOS FINANCIEROS**	**19,203,623,875**	**13,011,230,440**	**4,007,601,016**	**36,222,455,331**	**3,960,000,000**		**3,960,000,000**	**40,182,455,331**
81	AMORTIZACIÓN DE PRÉSTAMOS INTERNOS	4,484,954,130			4,484,954,130				4,484,954,130
83	AMORTIZACIÓN DE PRÉSTAMOS EXTERNOS	12,718,669,745	13,011,230,440	0	25,729,900,185	3,960,000,000		3,960,000,000	29,689,900,185
87	DISMINUCIÓN DE PASIVOS CON PROVEEDORES	2,000,000,000			6,007,601,016				6,007,601,016
9	**GASTOS FINANCIEROS**	**23,848,809,632**	**6,229,378,584**	**0**	**30,078,188,216**				**30,078,188,216**
91	INTERESES DEUDA INTERNA	15,501,008,157			15,501,008,157				15,501,008,157
92	INTERESES DEUDA EXTERNA	8,102,750,320	6,119,864,708	0	14,222,615,028				14,222,615,028
93	COMISIONES Y OTROS GASTOS DE LA LA DEUDA PÚB	245,051,155	109,513,876	0	354,565,031				354,565,031
	Total SubCapitulo	**43,052,433,507**	**19,240,609,024**	**4,007,601,016**	**66,300,643,547**	**3,960,000,000**	**0**	**3,960,000,000**	**70,260,643,547**

	Total General	**43,052,433,507**	**19,240,609,024**	**4,007,601,016**	**66,300,643,547**	**3,960,000,000**		**3,960,000,000**	**70,260,643,547**

CAPITULO 998
ADMINISTRACION DE LA DEUDA PUBLICA Y ACTIVOS FINANCIEROS
PROGRAMA 96, DEUDA PUBLICA Y OTRAS OPERACIONES FINANCIERAS

SUB-CUENTA	CONCEPTO	APROPIACION 2008				
		FUENTE GENERAL	FUENTE ESPECIFICA	PRESTAMOS INTERNOS	PRESTAMOS EXTERNOS	TOTAL
		1	2	3	4	5=(1+2+3+4)
	INTERESES DE LA DEUDA PUBLICA	**23,848,809,632**	**6,229,378,584**	**-**		**30,078,188,216**
911	Intereses Deuda Interna	6,312,242,157				6,312,242,157
911	Intereses Deuda I. (BANCO CENTRAL)	9,188,766,000				9,188,766,000
921	Intereses Deuda Externa	8,102,750,320	6,119,864,708			14,222,615,028
931	Comisiones Deuda interna	100,000,000				100,000,000
932	Comisiones Deuda Externa	145,051,155	109,513,876			254,565,031
	AMORTIZACION DE LA DEUDA PUBLICA	**19,203,623,875**	**13,011,230,440**	**4,007,601,016**	**3,960,000,000**	**40,182,455,331**
811	Amortización Deuda Interna	4,484,954,130				4,484,954,130
834	Amortización Deuda Externa	12,718,669,745	13,011,230,440		3,960,000,000	29,689,900,185
871	Deuda con Proveedores	2,000,000,000		4,007,601,016		6,007,601,016
	TOTALES	**43,052,433,507**	**19,240,609,024**	**4,007,601,016**	**3,960,000,000**	**70,260,643,547**

ADMINISTRACION DE OBLIGACIONES DEL TESORO NACIONAL AÑO 2008

DIGEPRES
Dirección General de Presupuesto

DISTRIBUCION POR ESTRUCTURA PROGRAMATICA, SEGUN GRUPO FUENTE DE FINANCIAMIENTO
ADMINISTRACION CENTRAL

0999 ADMINISTACION DE OBLIGACIONES DEL TESORO NACIONAL

SUB CAP	PROG	SUB PRG	PRY	ACT OBRAS	DESCRIPCION	F/Esp GENERAL	F/Esp CON DESTINO ESPECIFICO	FONDO PROPIO	TRANSFERENCIAS	CREDITO INTERNO	RECURSOS EXTERNOS	TOTAL GENERAL
01					**ADM. DE OBLIGACIONES DEL TESORO**	24,680,367,764	820,387,800				10,800,000,000	36,300,755,564
	97				**SUBSIDIO DEL ESTADO**	19,484,000,000					10,800,000,000	30,284,000,000
		00	00	0000	SUBSIDIO DEL ESTADO	19,484,000,000					10,800,000,000	30,284,000,000
	98				**PENSIONES Y JUBILACIONES CIVILES**	5,196,367,764		0				6,016,755,564
		00	00	0000	PENSIONES Y JUBILACIONES CIVILES	5,196,367,764	820,387,800		0			6,016,755,564
					Total Capitulo	24,680,367,764	820,387,800				10,800,000,000	36,300,755,564
					Total General	210,349,385,661	38,427,260,876	0	0	16,185,655,905	35,926,908,110	300,889,210,552

Clasificacion por Capitulo, Objeto y Grupo Fuente de Financiamientos

ADMINISTRACION CENTRAL

(Expresado en RD$)

2008

fp_pro_cla_x_capobj_fte.rdf
27/05/2008 08:56:28

00103157921-PRODUCCION

Sistema Integrado de Gestión Financiera
Periodo: 2008 Version: 1

Capitulo 0999 ADMINISTACION DE OBLIGACIONES DEL TESORO NACIONAL
SubCapitulo 01 ADM. DE OBLIGACIONES DEL TESORO

CODIGO	DESCRIPCION	GRUPO TIPO FUENTES INTERNAS				GRUPO TIPO FUENTES EXTERNAS			TOTAL GENERAL
		F/Esp General	F/Esp con Destino Especifico	Credito Interno	Total Fuentes Internas	Crédito Externo	Donación Externa	Total Fuentes Externas	
2	**SERVICIOS NO PERSONALES**	**2,784,000,000**			**2,784,000,000**				**2,784,000,000**
22	SERVICIOS BÁSICOS	2,784,000,000			2,784,000,000				2,784,000,000
4	**TRANSFERENCIAS CORRIENTES**	**21,896,367,764**	**820,387,800**	**0**	**22,716,755,564**	**10,800,000,000**		**10,800,000,000**	**33,516,755,564**
41	PRESTACIONES DE LA SEGURIDAD SOCIAL	5,196,367,764	820,387,800	0	6,016,755,564				6,016,755,564
42	TRANSFERENCIAS CORRIENTES AL SECTOR PRIVAD	6,500,000,000			6,500,000,000				6,500,000,000
43	TRANSFERENCIAS CORRIENTES AL SECTOR PÚBLIC	10,200,000,000			10,200,000,000	10,800,000,000		10,800,000,000	21,000,000,000
	Total SubCapitulo	**24,680,367,764**	**820,387,800**	**0**	**25,500,755,564**	**10,800,000,000**	**0**	**10,800,000,000**	**36,300,755,564**

	Total General	**24,680,367,764**	**820,387,800**	**0**	**25,500,755,564**	**10,800,000,000**		**10,800,000,000**	**36,300,755,564**

CAPITULO 999
ADMINISTRACION Y OBLIGACIONES DEL TESORO NACIONAL

PROGRAMA 97 SUBSIDIOS DEL ESTADO

VALORES EN RD$

SUB-CUENTA	CONCEPTO	APROPIACION 2008		TOTAL
		FUENTE GENERAL	RECURSOS EXTERNOS	
		1	2	3=(1+2)
	SUDSIDIOS	**19,484,000,000**	**10,800,000,000**	**30,284,000,000**
425	Gas Licuado de Petróleo(GLP)	5,000,000,000		5,000,000,000
435	Energia Eléctrica	10,200,000,000	10,800,000,000	21,000,000,000
221	Energia no Cortable	2,784,000,000		2,784,000,000
425	Zonas Francas	1,500,000,000		1,500,000,000
	TOTALES	**19,484,000,000**	**10,800,000,000**	**30,284,000,000**

PROGRAMA 98 PENSIONES Y JUBILACIONES CIVILES DEL ESTADO

VALORES EN RD$

SUB-CUENTA	CONCEPTO	APROPIACION 2008		TOTAL
		FUENTE GENERAL	FUENTE ESPECIFICA 1796	
		1	2	3=(1+2)
	PENSIONES	**5,196,367,764**	**820,387,800**	**6,016,755,564**
411	Pensiones Civiles	5,196,367,764	820,387,800	6,016,755,564
	TOTALES	**5,196,367,764**	**820,387,800**	**6,016,755,564**

CUARTA PARTE

TRANSFERENCIAS CORRIENTES
A ORGANIZACIONES NO GUBERNAMENTALES
(O N G' s)

DIGEPRES
Dirección General de Presupuesto

TRANSFERENCIAS CORRIENTES A ORGANIZACIONES NO GUBERNAMENTALES (ONG´s)
CORRESPONDIENTE AL PRESUPUESTO DEL AÑO 2008
(VALORES EN RD$)

CAP	NOMBRE	Presupuesto 2008
	PRESIDENCIA DE LA REPUBLICA	
0201	ACCION DESARROLLO SOCIAL, INC, SANTO DOMINGO O.	200,000
0201	AGENCIA DE DESARROLLO ECONOMICO LOCAL DE VALVERDE, (ADELVA)	180,000
0201	AGENCIA DE DESARROLLO LOCAL DE MONTE PLATA	500,000
0201	AGENCIA DE DESARROLLO LOCAL, SALCEDO	1,300,000
0201	ALBERGUE DIVINA PROVIDENCIA DE LA VICTORIA, SANTO DOMINGO N.	900,000
0201	ALBERGUE DIVINA PROVIDENCIA SAN FRANCISCO DE MACORIS	420,000
0201	ALBERGUE EDUCATIVO INFANTIL, MOCA, ESPAILLAT	240,000
0201	ALBERGUE INFANTIL SANTA ROSA DE LIMA, SANTO DOMINGO N.	300,000
0201	ALBERGUE NACIONAL PARA IMPEDIDOS FISICOS, SANTO DOMINGO N.	480,000
0201	ALBERGUE VILLA ESPERANZA DE AZUA	153,600
0201	ALIMENTA 2000	180,000
0201	ASOCIACION ACCION COMUNITARIA HERMANAS MIRABAL. INC., D. N.	480,000
0201	ASOCIACION CASA DE AYUDA FUENTE DE LUZ, D. N.	300,000
0201	ASOCIACION CRISTIANA PRO-VIVIENDA EN CONJUNTO CON LA SOCIEDAD DE PADRES Y AMIGOS DEFENSORA DEL BIENESTAR DE	120,000
0201	ASOCIACION DE ACCION COMUNITARIA DE VILLA TAPIA	180,000
0201	ASOCIACION DE AGRICULTORES DEL MEDIO AMBIENTE DE JUAN ADRIAN, MONSEÑOR NOUEL	180,000
0201	ASOCIACION DE DESARROLLO DE GALVAN	236,800
0201	ASOCIACION DE DESARROLLO DE SAN CRISTOBAL, INC.	240,000
0201	ASOCIACION DE GANADEROS DE NEYBA, INC., BAHORUCO	120,000
0201	ASOCIACION DE ONGS SANTO DOMINGO ORIENTAL	480,000
0201	ASOCIACION DOMINICANA DEL SINDROME DE DOWN, INC., D. N.	1,200,000
0201	ASOCIACION MAEÑA DE PADRES DE NIÑOS ESPECIALES, VALVERDE	360,000
0201	ASOCIACION MUNDIAL DE ORGANIZACIONES NO GUBERNAMENTALES	240,000
0201	ASOCIACION PARA EL DESARROLLO DE LA PROVINCIA BAHORUCO (ADEPROBA)	600,000
0201	BLOQUE DE ORGANIZACIONES NO GUBERNAMENTALES INC. (BONGS)	800,000
0201	CASA ALBERGUE DE MARTINA, PUERTO PLATA	180,000
0201	CASA ALBERGUE, SANTO DOMINGO (HOGAR MERCEDES DE JESUS, HERMANAS MARIANITAS),	420,000
0201	CASA DE ESTUDIO PADRE ABEL, SAN FRANCISCO DE MACORIS	240,000
0201	CASA DEL POBRE NIÑO JESUS, DUARTE	216,000
0201	CASA DEL PUEBLO, D.N.	600,000
0201	CASA DIVINO NIÑO JESUS, INC., SALCEDO	120,000
0201	CASA HOGAR MADRE TERESA TODA, AZUA	528,000
0201	CENTRO COMUNAL DE LAS PALMAS, Inc., SANTO DOMINGO O.	200,000
0201	CENTRO COMUNAL EVA SEGURA, INC., D. N.	43,200
0201	CENTRO DE AYUDA COMUNITARIA (CENACO), DUARTE	288,000
0201	CENTRO DE ESTUDIOS Y PROMOCIÓN SOCIAL (CEPROS), INC., PADRE LAS CASAS	120,000
0201	CENTRO DE FORMACION HOGAR VIRGEN DE LOURDES, SALCEDO	600,000
0201	CENTRO DE INVESTIGACION Y DESARROLLO EMOCIONAL MERCEDES CHECO	500,000
0201	CENTRO DE NUTRICION /GUARDERIA INFANTIL PARROQUIA MARILLAC, SANTO DOMINGO E.	153,600
0201	CENTRO DE NUTRICION NIÑO JESUS, INC., LA VICTORIA	120,000
0201	CENTRO DE NUTRICION Y GUARDERIA INFANTIL ESCUELA SANTA LUISA DE MARILLAC, INC.	600,000
0201	CENTRO DOMINICANO DE SERVICIOS SOCIALES, INC. (CEDOSS)	600,000
0201	CENTRO INTEGRAL MATERNO INFANTIL VIDA, SAN P. DE MACORIS	192,000
0201	CENTRO MATERNO INFANTIL SANTA LUISA MARILLAC, SAN P. DE MACORIS	230,400
0201	CENTRO PARA EL DESARROLLO INTEGRAL (CDI)	300,000
0201	CIRCULO DE LOCUTORES DOMINICANOS (CLD), INC.	240,000
0201	CLUB ACTIVO 20-30, PADRE LAS CASAS	168,000
0201	COLEGIO OFICIALIZADO SAN RAFAEL (CONGREGACION RELIGIOSA HERMANAS MERCEDES DE LA CARIDAD)	480,000
0201	COMISIONADO PARA LA DEFENSA DE LA CONSTITUCION Y LOS DERECHOS HUMANOS, INC.	360,000
0201	COMITÉ DOMINICANO POR LA SOLIDARIDAD INTERNACIONAL CON HAITI, INC.	1,500,000
0201	COMITE NACIONAL DESARROLLO INTEGRAL Y COMUNITARIO (CONDIC), SANTO DOMINGO N.	240,000
0201	COMITÉ PRO DESARROLLO BARRIO DUARTE Y HERRERA (COPRODEBADHE), INC, STO. DGO. OESTE	180,000
0201	COMITÉ PRO-DESARROLLO DE PERANTUEN INC. D.N	360,000
0201	COMUNIDADES UNIDAS POR EL PROGRESO (CUPRO). SANTIAGO	172,800
0201	CONSEJO DE ORGANIZACIONES COMUNITARIAS PARA EL DESARROLLO DE VILLA MELLA, (COCOVIME)	480,000
0201	CONSEJO DE ORGANIZACIONES POPULARES Y COMUNITARIAS DE LA ZONA ORIENTAL, INC.	600,000
0201	CONSEJO DE ORIENTACION CONTRA LA DELINCUENCIA, INC.. SANTO DOMINGO E.	120,000
0201	CONSEJO REGIONAL DE DESARROLLO, INC., (CRD), REGION NORDESTE, DUARTE	624,000
0201	EL FARO NIÑOS PARA CRISTO	420,000
0201	ESCUELA DE EDUCACION ESPECIAL DR. DARIO GOMEZ, SANTIAGO RODRIGUEZ	180,000
0201	ESCUELA DE FORMACION Y CAPACITACION TECNOLOGICA DR. JOSE FCO. PEÑA GOMEZ	8,038,900
0201	ESCUELA HOGAR PETRA GRULLON, SANTIAGO	400,000
0201	FEDERACION ANTILLANA EX-ALUMNAS SALESIANAS, D. N.	180,000
0201	FEDERACION DE FAMILIAS PRO-PAZ Y UNIFICACION MUNDIAL, INC.	240,000
0201	FEDERACION DE PADRES DE NIÑOS EN COLEGIOS PRIVADOS Y ESCUELAS PUBLICAS, INC.	120,000

TRANSFERENCIAS CORRIENTES A ORGANIZACIONES NO GUBERNAMENTALES (ONG´s) CORRESPONDIENTE AL PRESUPUESTO DEL AÑO 2008 (VALORES EN RD$)

CAP	NOMBRE	Presupuesto 2008
0201	FEDERACION INTERNACIONAL DE SOCIEDADES CIENTIFICAS (FISS)	240,000
0201	FEDERACION NACIONAL DE ORGANIZACIONES NO GUBERNAMENTALES INC. (FONOGS)	420,000
0201	FRENTE DE DEFENSA Y ORIENTACION COMUNITARIA (FREDOCO)	900,000
0201	FUNDACION 19 DE MARZO, INC., AZUA	120,000
0201	FUNDACION ACCION COMUNITARIA MAXIMO GOMEZ	360,000
0201	FUNDACION ALBERGUE DE LA ESPERANZA, PUERTO PLATA	380,000
0201	FUNDACION ALFREDO CARRASCO	240,000
0201	FUNDACION ALTERNATIVA COMUNITARIA, INC D. N.	180,000
0201	FUNDACION ANTONIO CONSTANZA CASASNOVAS INC. , D.N	300,000
0201	FUNDACIÓN AVANCE PARA EL DESARROLLO BARRIAL DE CRISTO REY, INC. (FUNDACREY)	800,000
0201	FUNDACION AZUANA POR EL DESARROLLO DE LA PAZ	360,000
0201	FUNDACION CARE PARA LA PROTECCION DE MENORES E IMPEDIDOS FISICOS MOTORES, D.N,	307,200
0201	FUNDACION CARIBE PARA EL DESARROLLO (FUNCADE), INC.	300,000
0201	FUNDACION CASA NAZARET	1,800,000
0201	FUNDACION CODIGO ABIERTO DOMINICANO	480,000
0201	FUNDACION COMUNITARIA LUCAS 10:33, INC.	240,000
0201	FUNDACION CRESPO CUNILLERA	360,000
0201	FUNDACIÓN CRISTIANA MISIONERA DEL REY, INC.	400,000
0201	FUNDACIÓN CRISTIANOS POR LA DEMOCRACIA (CDP), D.N.	600,000
0201	FUNDACION DE ACCIONES COMUNITARIAS, INC. (FUDACO), PERAVIA	1,100,000
0201	FUNDACION DE AYUDA COMUNITARIA CIMIENTOS DE ESPERANZA (FACE), INC.	240,000
0201	FUNDACION DE DESARROLLO DE LA COMUNIDAD INTEGRAL DE PEDERNALES (FUNDACIPE)	180,000
0201	FUNDACION DE DESARROLLO HUMANISTA (FUNDEH), MONTE PLATA	216,000
0201	FUNDACION DE DESARROLLO ORIENTAL	2,400,000
0201	FUNDACION DE DESARROLLO PROVINCIA HATO MAYOR	120,000
0201	FUNDACION DE HUMANIZACION Y DESARROLLO, D .N.	131,200
0201	FUNDACION DE SERVICIOS COMUNITARIOS DOÑA EMA BALAGUER, INC., (FUNDESCEB)	240,000
0201	FUNDACION DE SERVICIOS EN FAVOR DE LOS CUERPOS DE BOMBEROS DE LA REP. DOM. (SERVI-BOMBERO)	240,000
0201	FUNDACION DE TRABAJO COMUNITARIO (FUNTACO), GALVAN, NEYBA	288,000
0201	FUNDACIÓN DEFENSA DEL DOMINICANO EN EL EXTERIOR, INC.	900,000
0201	FUNDACIÓN DELIA SUÁREZ DE BERRUTTI, LOS ALCARRIZOS, SANTO DOMINGO O.	900,000
0201	FUNDACION DOMINICANA DE AUTISMO. INC. D. N.	360,000
0201	FUNDACION DOMINICANA DE BOMBEROS	240,000
0201	FUNDACION DOMINICANA DE DESARROLLO COMUNITARIO, INC.,D.N.	240,000
0201	FUNDACION DOMINICANA DE REUMATOLOGIA INFANTIL	300,000
0201	FUNDACION DOMINICANA LUZ Y SOCIEDAD	120,000
0201	FUNDACIÓN DOMINICANA POR EL DESARROLLO Y LA MORALIDAD DE LA JUSTICIA	225,000
0201	FUNDACION DR. JOAQUIN BALAGUER	7,000,000
0201	FUNDACION EDUCACION Y DESARROLLO EN SOCIEDAD LOS TRABAJADORES, INC.. SANTO DO	240,000
0201	FUNDACION EDUCATIVA Y DESARROLLO PARA EL MUNICIPIO DE JARAGUA	120,000
0201	FUNDACION EL GALLO DE ORO	240,000
0201	FUNDACION ERCILIA GOMEZ, INC.. MONTE PLATA	120,000
0201	FUNDACION ESTRELLA FRONTERIZA, INC., LOMA DE CABRERA	480,000
0201	FUNDACION FRANTOM	180,000
0201	FUNDACION GENERAL SANTIAGO RODRIGUEZ	600,000
0201	FUNDACION GENTE UTIL (FGU), INC.	400,000
0201	FUNDACION GESTION FUNDAMENTAL RACADO, INC., SAN CRISTOBAL	300,000
0201	FUNDACION HICAYAGUA, INC., EL SEYBO	120,000
0201	FUNDACION JUVENIL UNIVERSITARIA DOMINICANA, D. N.	413,100
0201	FUNDACION JUVENTUD DEL NUEVO MILENIO, D. N.	600,000
0201	FUNDACION LA UNION DE VECINOS DE SAN LUIS	120,000
0201	FUNDACION LAS COLES DE ARENOSO	120,000
0201	FUNDACION LIDERES ANONIMOS, INC.	900,000
0201	FUNDACION LITTLE ANGELS OF THE EARTH, INC.	1,200,000
0201	FUNDACION NACIONAL DE MADRES ABUSADAS Y NIÑOS DESAMPARADOS	420,000
0201	FUNDACION NATHALY	320,000
0201	FUNDACION NIÑOS DE PROYECTOS	180,000
0201	FUNDACION NIÑOS DESPROVISTOS Y ENVEJECIENTES SIN PROTECCION DEL VALLE DE LA VEGA REAL (FUNIENV)	120,000
0201	FUNDACION NIÑOS HACIA EL PROGRESO, INC., D.N.	120,000
0201	FUNDACION NIÑOS QUE RIEN, ESPAILLAT	420,000
0201	FUNDACION NUESTRA SEÑORA DE GUADALUPE (ESTANCIA INFANTIL SAN FRANCISCO), BONAI	192,000
0201	FUNDACION NUEVO FUTURO, INC., BONAO	120,000
0201	FUNDACIÓN OPERACIÓN DIGNIDAD	900,000
0201	FUNDACION PARA EL DESARROLLO DE LOS SECTORES MARGINADOS DE LA REP. DOM. INC.	1,360,000
0201	FUNDACION PARA EL DESARROLLO DE RANCHO VIEJO, LA VEGA	120,000
0201	FUNDACION PARA EL DESARROLLO HUMANO, INC., D.N.	240,000

TRANSFERENCIAS CORRIENTES A ORGANIZACIONES NO GUBERNAMENTALES (ONG´s)
CORRESPONDIENTE AL PRESUPUESTO DEL AÑO 2008
(VALORES EN RD$)

CAP	NOMBRE	Presupuesto 2008
0201	FUNDACION PARA EL DESARROLLO RURAL Y URBANO (FUNDERUR), D.N.	1,500,000
0201	FUNDACION PARA EL MANEJO Y SOLUCION ALTERNATIVA DE CONFLICTOS (FUMSAC)	900,000
0201	FUNDACION PARA LA INTEGRACION DE MENDOZA	249,600
0201	FUNDACION PARA LA MODERNIDAD Y EL DESARROLLO	240,000
0201	FUNDACION PARA SERVIR AL PUEBLO Y AL PROJIMO	120,000
0201	FUNDACION POR EL DESARROLLO Y EL BIENESTAR DE SAN CRISTOBAL, INC.	900,000
0201	FUNDACIÓN POR LOS DERECHOS DEL CONSUMIDOR (FUNDECON)	1,000,000
0201	FUNDACION PREVENCION POR LA VIDA, D. N.	360,000
0201	FUNDACION PRO AYUDA A LOS ENVEJECIENTES DE LAS MATAS DE SANTA CRUZ	240,000
0201	FUNDACION PRO DESARROLLO DE MONTE PLATA (FUNDEMOPLA)	96,000
0201	FUNDACION PRO ENVEJECIENTES Y NIÑEZ DESVALIDA EL SEMILLERO DE BELLA VISTA, INC., (FUNDAPROEND)	460,000
0201	FUNDACION PROFESOR JUAN BAUTISTA MOTA, D. N.	86,400
0201	FUNDACION PROGRESO EN MARCHA, INC., D.N.	120,000
0201	FUNDACION RAMIRO GARCIA	900,000
0201	FUNDACION RED DE LA DIGNIDAD (FUNDARED), INC., D.N.	700,000
0201	FUNDACIÓN RED SOCIAL DE MUJERES CRISTIANAS	420,000
0201	FUNDACIÓN RENACIMIENTO Y ESPERANZA, INC., D.N.	600,000
0201	FUNDACION ROSA EMILIA, INC., SAN CRISTOBAL	300,000
0201	FUNDACIÓN SALUD Y BIENESTAR (FUSABI)	1,900,000
0201	FUNDACION SAMANA PARA EL DESARROLLO INTEGRAL	360,000
0201	FUNDACION SAN JOSE INC.	600,000
0201	FUNDACION SANTA TERESA DE AVILA, INC., D.N.	240,000
0201	FUNDACION SOLIDARIDAD COMUNITARI, INC., (FUNSOCOM)	686,400
0201	FUNDACION SOLIDARIDAD Y DESARROLLO SEYBANO	400,000
0201	FUNDACION SOLIDARIDAD, SANTIAGO	650,000
0201	FUNDACION SUEÑOS REALIZADOS (FUSURE)	840,000
0201	FUNDACION TECNOLOGICA DE LA COMUNICACION, INC. (FUNTECOM), D.N.	600,000
0201	FUNDACION TU GRANITO DE ARENA PARA LA NIÑEZ, STO. DGO.	120,000
0201	FUNDACION UNION NACIONAL POR LA INTEGRIDAD Y EL DESARROLLO, INC, (UNID)	360,000
0201	FUNDACION VANESSA, INC., SANTIAGO	240,000
0201	FUNDACION YUMINALE, INC., D. N.	400,000
0201	GESTION MUNICIPAL DE PARTICIPACION FEMENINA	120,000
0201	GRUPO DESARROLLO Y DEMOCRACIA, D. N.	900,000
0201	GUARDERIA INFANTIL SAN MARTIN DE PORRES, LA ROMANA	240,000
0201	HOGAR DE NIÑAS HIJAS DE LA ALTAGRACIA, PERAVIA	420,000
0201	HOGAR DE NIÑAS MADELAE, INC.	120,000
0201	HOGAR DE NIÑAS NUESTRA SEÑORA DE LA ALTAGRACIA, D. N.	180,000
0201	HOGAR DE NIÑOS DEL MUNDO FELIZ	180,000
0201	HOGAR DE NIÑOS VILLA BENDICION . D N.	240,000
0201	HOGAR DEL NIÑO AGAPE. SANTO DOMINGO E.	900,000
0201	HOGAR ESCUELA GENESIS, INC., SANTIAGO	120,000
0201	HOGAR ESCUELA LA MILAGROSA, MOCA	360,000
0201	HOGAR ESCUELA LUISA ORTEA, PUERTO PLATA	240,000
0201	HOGAR ESCUELA MERCEDES AMIAMA, D. N.	720,000
0201	HOGAR INFANTIL CORAZON DE JESUS, EL TAMARINDO, SANTO DOMINGO N.	900,000
0201	HOGAR JEREMY DE AMOR Y ESPERANZA DE NEYBA	180,000
0201	HOGAR LA ESPERANZA DE UN NIÑO, MONTECRISTI	300,000
0201	HOGAR RENACER, SANTO DOMINGO	768,000
0201	IGLESIA EVANGELICA MISIONERA MANANTIAL DE VIDA	600,000
0201	INSTITUTO DE ACCION COMUNITARIA, SAN CRISTOBAL	240,000
0201	INSTITUTO DE COOPERACION TECNICO SOCIAL (INCONTESI), INC., D.N.	360,000
0201	INSTITUTO DE GENERALES Y ALMIRANTES FUERZAS ARMADAS EN RETIRO, D.N.	300,000
0201	INSTITUTO DE PROMOCION SOCIAL, INC., SANTO DOMINGO E.	480,000
0201	INSTITUTO DE RELACIONES INTERNACIONALES Y DERECHOS HUMANOS Y MEDIO AMBIENTE, 1	120,000
0201	INSTITUTO NACIONAL DE DESARROLLO COMUNITARIO	300,000
0201	INSTITUTO PARA EL DESARROLLO DE LAS COMUNIDADES, D. N.	240,000
0201	J.C. HISPANIOLA FUNDACION, INC., D. N.	240,000
0201	JUNTA ACCION COMUNITARIA JULIO NOLASCO, LA ROMANA	240,000
0201	JUNTA DE DESARROLLO DE GUALEY	300,000
0201	JUNTA DE VECINOS JUAN PABLO DUARTE, INC., VALVERDE	120,000
0201	LA CASA ROSADA, SANTO DOMINGO E.	1,500,000
0201	MUCHACHOS Y MUCHACHAS CON DON BOSCO, D. N.	10,000,000
0201	NUCLEO DESARROLLO BARRIAL LOS MINA Y LOS GUARICANOS, SANTO DOMINGO E.	240,000
0201	OFICINA CANALIZADORA DE SERVICIOS DE EL PINITO, INC., LA VEGA	60,000
0201	OFICINA TECNICA PROVINCIAL, INC.	1,800,000
0201	ORFANATO ESCUELA ROSA EN EL DESIERTO, SAN JUAN	96,000

TRANSFERENCIAS CORRIENTES A ORGANIZACIONES NO GUBERNAMENTALES (ONG´s) CORRESPONDIENTE AL PRESUPUESTO DEL AÑO 2008 (VALORES EN RD$)

CAP	NOMBRE	Presupuesto 2008
0201	PATRONATO AMIGOS DE LOS ANIMALES, INC., D. N.	129,600
0201	PATRONATO BENEFICO ORIENTAL, INC., LA ROMANA	180,000
0201	PATRONATO DE AYUDA AL CUERPO DE BOMBEROS DE SANTIAGO	240,000
0201	PATRONATO DE TRAMPOLIN, MUSEO INFANTIL	3,187,500
0201	PATRONATO DESARROLLO DE DUVERGE, INDEPENDENCIA	2,000,000
0201	PATRONATO LA MILAGROSA, LAS MATAS DE FARFAN	240,000
0201	PATRONATO LUCHA CONTRA LA DIABETES, SANTIAGO	1,500,000
0201	PATRONATO PRO AYUDA A LA NIÑEZ DESVALIDA, INC., SANTIAGO RODRIGUEZ	180,000
0201	PATRONATO PRO DESARROLLO DE VILLA CONSUELO, INC., D. N.	180,000
0201	PATRONATO PRODESARROLLO DE LOS ALCARRIZOS	200,000
0201	PROYECTO CANILLITAS CON DON BOSCO, D. N.	360,000
0201	PROYECTO DE AYUDA AL NIÑO, INC.	120,000
0201	PROYECTO PRO-DESARROLLO SOCIAL, ECONOMICO Y COMUNITARIO, D,. N.	600,000
0201	PROYECTO ROBERTO: CENTRO DE FORMACION INTEGRAL, MONTE PLATA	4,000,000
0201	PROYECTO ROBERTO:CENTRO DE FORMACION INTEGRAL, SABANA GRANDE DE BOYA	240,000
0201	RED DE JOVENES DE LOS MEDIOS DE COMUNICACIÓN (REJMECOM), INC.,STO. DGO. ESTE	822,800
0201	RED NACIONAL DE SERVICIOS COMUNITARIOS INC. (RENASERC)	360,000
0201	RED VIDA COTIDIANA	1,200,000
0201	SEMILLITAS DE MOSTAZA, INC., PUERTO PLATA	120,000
0201	UNION JUNTA DE VECINOS DEL MUNICIPIO DE MOCA	360,000
0201	VOLUNTARIADO PARA LA SEGURIDAD PUBLICA DE SANTIAGO, INC. (VOSES)	480,000
	TOTAL PRESIDENCIA DE LA REPUBLICA	**124,050,100**
	SECRETARIA DE ESTADO DE EDUCACION	
0206	ACCION PARA LA EDUCACION BASICA (EDUCA), D. N.	480,000
0206	ALIANZA EVANGELICA DESARROLLO SOSTENIBLE, INC., STO. DGO. ESTE	240,000
0206	ALIANZA ONG, D. N.	2,500,000
0206	ASOCIACION CIGUA PALMERA (ASOCIGUA), D. N.	700,000
0206	ASOCIACION CRISTIANA DE JOVENES, INC., D. N.	69,120
0206	ASOCIACION PRO DESARROLLO DE LOS MULOS	400,000
0206	ASOCIACION PRO-CULTURA DOMINICANA, INC. (RADIO ENRIQUILLO), INC., BAHORUCO	400,000
0206	ASOCIACION SERVICIOS CULTURALES DOMINICANOS, INC.	240,000
0206	CASA DE EPIRITUALIDAD LA ISLITA	180,000
0206	CASA DE LA FAMILIA, SANTO DOMINGO	300,000
0206	CASA DE SEÑORITAS DE PUERTO PLATA	120,000
0206	CENTRO DE ADIESTRAMIENTO E INVESTIGACION SOCIAL, INC., D. N.	119,880
0206	CENTRO DE EDUCACION Y PROMOCION RURAL (CEPROR), VILLA TAPIA, SALCEDO	1,134,000
0206	CENTRO DE ESTUDIOS SAN LUIS GONZAGA, BANI	465,200
0206	CENTRO DE FORMACION INTEGRAL, INC., SANTO DOMINGO O.	35,712
0206	CENTRO DE INTEGRACION FAMILIAR, D. N.	712,000
0206	CENTRO DE INVESTIGACION Y APOYO CULTURAL, CIAC., D. N.	1,100,000
0206	CENTRO DE INVESTIGACION Y EDUCACION POPULAR, LA DESCUBIERTA) (CIEPO)	1,500,000
0206	CENTRO DE ORIENTACION E INVESTIGACION INTEGRAL, INC., D. N.	129,600
0206	CENTRO DE PLANIFICACION Y ACCION ECUMENICA, INC., D. N.	158,400
0206	CENTRO DESARROLLO EDUCATIVO COMUNITARIO, (DE), D. N.	246,000
0206	CENTRO DOMINICANO DE ESTUDIOS DE LA EDUCACION, INC., D. N.	240,000
0206	CENTRO PSICOTERAPEUTICO INTEGRAL	700,000
0206	CENTRO TECNICO COMUNITARIO PEREZ FELIZ, INC., SAN PEDRO DE MACORIS	300,000
0206	CLUB DE LEONES SANTO DOMINGO VILLA CLAUDIA	192,000
0206	CLUB RETAJILA INC.	480,000
0206	COLEGIO DOMINICANO DE PERIODISTAS FILIAL SANTIAGO	240,000
0206	COLEGIO DOMINICANO DE PERIODISTAS, DISTRITO NACIONAL	869,120
0206	COLEGIO DOMINICANO DE PERIODISTAS, LA ROMANA	48,512
0206	COLEGIO DOMINICANO DE PERIODISTAS, MONSEÑOR NOUEL	49,920
0206	COLEGIO MASONICO, D. N.	138,240
0206	COMISION DE TRABAJO ECUMENICO DOMINICANO, INC., D. N.	180,000
0206	ESCUELA DE INFORMATICA ELSA C. FERNANDEZ, CABRAL. BARAHONA	240,000
0206	ESCUELA DE MANUALIDADES Y ECONOMIA DOMESTICA, LA DESCUBIERTA\	69,120
0206	ESCUELA DE SORDOMUDOS DE BANI	100,000
0206	ESCUELA LABORAL MADRE MAZZARELLO	180,000
0206	ESCUELA TECNICO VOCACIONAL ELISO RONDON INC.	120,000
0206	ESCUELA VOCACIONAL ALICIA DOMINGUEZ ALBA, ESPAILLAT	240,000
0206	FEDERACION DE ESTUDIANTES DOMINICANOS (FED), D. N.	288,000
0206	FUNDACION 1606 PARA EL DESARROLLO SOCIAL DE BAYAGUANA	300,000
0206	FUNDACION CENTRO ACADEMICO NUEVOS HORIZONTES, SANTO DOMINGO	300,000
0206	FUNDACION CENTRO DE DEFENSA CONTRA LAS VIOLACIONES SEXUALES Y ABUSOS DE MENORES, INC., D.N.	180,000
0206	FUNDACION CORONEL RAFAEL T. FERNANDEZ DOMINGUEZ, D. N.	276,480

TRANSFERENCIAS CORRIENTES A ORGANIZACIONES NO GUBERNAMENTALES (ONG´s)
CORRESPONDIENTE AL PRESUPUESTO DEL AÑO 2008
(VALORES EN RD$)

CAP	NOMBRE	Presupuesto 2008
0206	FUNDACION CRISTIANA REFUGIO DEL PEREGRINO, INC., EL SEYBO	500,000
0206	FUNDACION CRISTIANA Y DE INTEGRACION BARRIAL, INC.. SANTO DOMINGO E.	120,000
0206	FUNDACION DOMINICANA DE EDUCACION CONTINUA, INC., D.N.	300,000
0206	FUNDACION DOMINICANA DE,INTEGRACION PROCESOS ECONOMICOS (FUNDO-IP), D.N.	900,000
0206	FUNDACION DR. JOSE FCO. PEÑA GOMEZ, SANTO DOMINGO	1,000,000
0206	FUNDACION EDUCACION PARA LA SALUD Y EL CRECIMIENTO, (EDUCRE). SANTO DOMINGO E.	300,000
0206	FUNDACIÓN EDUCADORES UNIDOS DEL CIBAO, INC., SANTIAGO	950,000
0206	FUNDACION EDUCATIVA ACCION CALLEJERA, SANTIAGO	720,000
0206	FUNDACION EDUCATIVA DE SAN JOSE DE OCOA, INC.	120,000
0206	FUNDACION EMILIO CAMINERO, INC.	240,000
0206	ASOCIACION DE LA MICRO Y PEQUEÑA EMPRESA DOMINICANA (ASOMIPEDON)	300,000
0206	FUNDACION HERMANAS MIRABAL. INC.. SALCEDO	2,298,400
0206	FUNDACION JUAN BOSCH, SANTO DOMINGO	9,264,000
0206	FUNDACION MANANTIAL DE VIDA, INC.	300,000
0206	FUNDACION PADRE ANDRES NEMETH, INC	76,800
0206	FUNDACION PADRINO ESCUELA BAHORUCO, INC.	500,000
0206	FUNDACION PARA EL DESARROLLO INTEGRAL DE LA PROVINCIA INDEPENDENCIA	700,000
0206	FUNDACION PARA LA FORMACION Y DESARROLLO INFORMATICO Y TEC. DE LA JUVENTUD	200,000
0206	FUNDACION PARA LA INTEGRACION AL DESARROLLO SOCIAL TECNICO Y CULTURAL DE LAS MADRES SOLTERAS	300,000
0206	FUNDACION PATRIA PARA EL DESARROLLO INTEGRAL Y COMUNITARIO, INC., PUETO PLATA	697,600
0206	FUNDACION PRO DESARRROLLO CULTURAL, EDUCACIONAL Y SOCIAL DE LA FRONTERA, ELIA1	600,000
0206	HERMANDAD CRISTIANA NO VIDENTES FARO DE LUZ, SANTO DOMINGO O.	931,200
0206	HOGAR DE NIÑAS MADRE DE DIOS. BONAO	600,000
0206	HOGAR ESCUELA ARMANDO ROSEMBERS. SANTO DOMINGOE.	800,000
0206	HOGAR ESCUELA JESUS TE AMA, INC., PERAVIA	380,000
0206	INSTITUTO CIE, INC., D.N.	240,000
0206	INSTITUTO DIVINO NIÑO JESUS, INC., VALVERDE	172,000
0206	INSTITUTO DOMINICANO DE PERIODISMO, SANTO DOMINGO	120,000
0206	INSTITUTO POLITECNICO INDUSTRIAL SALESIANO (IPISA)	3,000,000
0206	INSTITUTO PRO-INTEGRACION Y DESARROLLO DE LA FAMILIA (PRODEFAMINC), INC.	600,000
0206	INSTITUTO TECNOLOGICO DOMINICO EUROPEO DR. JOSE FCO. PEÑA GOMEZ, INC., SANTO DC	240,000
0206	LA ORGANIZACION HIJAS CATOLICAS DE LAS AMERICAS, D.N.	180,000
0206	MOVIMIENTO PENTECOSTES IMPACTO DE DIOS, INC., SAN PEDRO DE MACORIS	120,000
0206	PLATAFORMA VIDA	120,000
0206	POLITECNICO AVE MARIA, INC., ESPAILLAT	240,000
0206	PROGRAMA COMUNITARIO DE EDUCACION INTEGRAL FUTURO VIVO	180,000
0206	RADIO MARIA, INC., D.N.	1,320,000
0206	SOCIEDAD DEMOCRATICA DE BIBLIOFILOS, INC.	120,000
0206	TEMPLO LA HERMOSA PENTECOSTAL	336,000
	SUBTOTAL SECRETARIA DE EDUCACION	**47,047,304**
0206	TRANSFERENCIAS A IGLESIAS Y PARROQUIAS	84,482,066
	TOTAL SEC. DE ESTADO DE EDUCACION	**131,529,370**
	SECRETARIA DE ESTADO DE SALUD PUBLICA Y ASISTENCIA SOCIAL	
0207	ACADEMIA LATINOAMERICANA DE ODONTOLOGOS Y MEDICOS "ALADOME", INC.	900,000
0207	ACCION COMUNITARIA POR EL PROGRESO, SANTO DOMINGO	300,000
0207	ACCION EVANGELIZADORA CATOLICA, INC.	2,600,000
0207	ACCION NACIONAL PRO-COMUNITARIA, INC., D. N.	240,000
0207	ALA DOMINICANA, INC.	240,000
0207	ASILO DE ANCIANOS JESUS MAESTRO DE VILLA RIVAS, PROVINCIA DUARTE	460,800
0207	ASOCIACION COMUNITARIA SALUD Y VIDA, INC., D. N.	180,000
0207	ASOCIACION DE CIEGOS DEL CIBAO DE LA REPUBLICA DOMINICANA, SANTIAGO	120,000
0207	ASOCIACION DE DAMAS VOLUNTARIAS DEL HOSPITAL JUAN PABLO PINA, SAN CRISTOBAL	153,600
0207	ASOCIACION DE IMPEDIDOS FISICOS MOTORES DE NAGUA	34,560
0207	ASOCIACION DE IMPEDIDOS FISICOS MOTORES, INC. SAN JUAN DE LA MAGUANA	19,200
0207	ASOCIACION DE IMPEDIDOS FISICOS MOTORES, SANTO DOMINGO O.	3,000,000
0207	ASOCIACION DE IMPEDIDOS FISICOS -NUCLEO SAN CRISTOBAL	38,400
0207	ASOCIACION DE IMPEDIDOS FISICOS, DUARTE	69,120
0207	ASOCIACION DE MADRES DE OTAÑA	120,000
0207	ASOCIACION DE MADRES DEL CRUCE DE VELAZQUEZ	120,000
0207	ASOCIACIÓN DE PROFESIONALES Y TÉCNICOS DISCAPACITADOS	240,000
0207	ASOCIACION DE RESPIRO MUTUO DE NIGUA, SAN CRISTOBAL	120,000
0207	ASOCIACION DOMINICANA DE REHABILITACION FILIAL SANTIAGO, ESCUELA DE EDUCACION ESPECIAL	1,000,000
0207	ASOCIACION DOMINICANA DE REHABILITACION, FILIAL NORDESTE, DUARTE	400,000
0207	ASOCIACION DOMINICANA DE REHABILITACION, FILIAL SAN JUAN	115,200
0207	ASOCIACION DOMINICANA DE REHABILITACION, INC., D. N.	48,718,240
0207	ASOCIACION DOMINICANA DE REHABILITACION, INC., FILIAL SALCEDO	1,200,000

TRANSFERENCIAS CORRIENTES A ORGANIZACIONES NO GUBERNAMENTALES (ONG´s) CORRESPONDIENTE AL PRESUPUESTO DEL AÑO 2008 (VALORES EN RD$)

CAP	NOMBRE	Presupuesto 2008
0207	ASOCIACION DOMINICANA DE REHABILITACION, INC., SAN P. DE MACORIS	192,000
0207	ASOCIACION DOMINICANA DE SORDOCIEGO. INC.	1,030,400
0207	ASOCIACION DOMINICANA DE TRABAJADORES CIEGOS, INC , D. N.	320,000
0207	ASOCIACION DOMINICANA PRO BIENESTAR DE LA FAMILIA (PROFAMILIA), D. N.	10,000,000
0207	ASOCIACION EDUCATIVA BARAHONA SIGLO 21	500,000
0207	ASOCIACION MEDICA DOMINICANA (AMD), FILIAL BONAO	38,400
0207	ASOCIACION NACIONAL DE SORDOS DE LA REP. DOMINICANA (ANSORDO)	120,000
0207	ASOCIACION PRO ANCIANOS DE DAJABON	230,000
0207	ASOCIACION PRO BIENESTAR DE CIEGOS, SANTO DOMINGO E.	129,600
0207	ASOCIACION PRO DESARROLLO NIGUA, SAN CRISTOBAL	180,000
0207	ASOCIACION PRO EDUCACION DE LOS SORDOMUDOS, INC., D. N.	2,500,000
0207	ASOCIACION PRO RESCATE Y AYUDA COMUNITARIA. INC.. D. N.	120,000
0207	ASOCIACION PROGRAMA SOLIDARIDAD EN EL EVANGELIO CON LA PREVENCION DEL SIDA	180,000
0207	CADENA DE ORGANIZACIONES SOCIALES COMUNITARIAS, INC., D.N.	720,000
0207	CASA ABIERTA FILIAL SANTIAGO	240,000
0207	CASA ABIERTA. D. N.	14,400,000
0207	CASA HOGAR DE ANCIANOS, MUNICIPIO BANICA	153,600
0207	CASA HOGAR DE ANCIANOS, MUNICIPIO COMENDADOR	153,600
0207	CASA HOGAR DE ANCIANOS. MUNICIPIO HONDO VALLE	153,600
0207	CENTRO ALTERNATIVO EXPERIMENTAL DEL SORDO, SAN P. MACORIS	207,360
0207	CENTRO COMUNITARIO NELDA VALPIANA (CENCONEVA), INC., D.N.	360,000
0207	CENTRO DE APOYO AQUELARRE, INC., SANTO DOMINGO O.	300,000
0207	CENTRO DE ATENCION PRIMARIA EL PINITO (CENAP), INC., LA VEGA	180,000
0207	CENTRO DE AYUDA A LOS SECTORES BARRIALES CENTRAL BARAHONA, INC.	440,000
0207	CENTRO DE DESARROLLO COMUNITARIO REGION SUROESTE, BARAHONA	500,000
0207	CENTRO DE DESARROLLO INTEGRAL DE LA COMUNIDAD (CEDICO), SAN PEDRO DE MACORIS	360,000
0207	CENTRO DE ORIENTACION Y PREVENCION SUR LEJANO. INDEPENDENCIA	480,000
0207	CENTRO DE REHABILITACION DE AZUA	307,200
0207	CENTRO DE REHABILITACION DE BANI	76,800
0207	CENTRO DE REHABILITACION SAN JOSE DE LAS MATAS	153,600
0207	CENTRO DE REHABILITACION, BONAO	115,200
0207	CENTRO DE REHABILITACION, FILIAL JARABACOA, LA VEGA	115,200
0207	CENTRO DE REHABILITACION, PUERTO PLATA	99,840
0207	CENTRO DE SALUD MATERNO INFANTIL NORMAN RUIZ, SANTO DOMINGO	384,000
0207	CENTRO INTEGRAL DE SALUD COMUNITARIA-PADRE MARCILLA, D. N.	261,120
0207	CENTRO MATERNO INFANTIL SIMON BOLIVAR, D. N.	483,200
0207	CENTRO MISIONER0 EN JESUS HAY ESPERANZA	180,000
0207	CENTRO PARA EL DESARROLLO DE CAPOTILLO, D. N.	500,000
0207	CENTRO TECNICO CREATIVIDAD MI ANGEL, INC.	180,000
0207	CIRCULO COMUNITARIO POR LA ANCIANIDAD DE LA PROVINCIA ELIAS PIÑA	500,000
0207	CIRCULO DE MUJERES CON DISCAPACIDAD. SANTO DOMINGO E.	948,000
0207	CLINICA HOSPITAL AMOR AL PROJIMO, PARAISO, BARAHONA	1,000,000
0207	CLUB DE ENVEJECIENTES DOMINICANOS, INC	180,000
0207	COALICION DE ORGANIZACIONES NO GUBERNAMENTALES EN EL AREA DEL SIDA, INC.. D. N.	420,000
0207	COLEGIO DOMINICANO DE PSICOLOGOS	300,000
0207	COMITE DESARROLLO DE BUENOS AIRES (CODEBA). STO. DGO. OESTE	300,000
0207	COMITE PARA LA PREVENCION DE LA DELINCUENCIA Y LA DROGADICCION, INC., D. N.	240,000
0207	CONSEJO COMUNITARIO DESARROLLO DE LA SIERRA. INC.. SANTIAGO	192,000
0207	CONSEJO DE DESARROLLO PROVINCIAL-PLAN ESTRATEGICO, SAN CRISTOBAL	1,000,000
0207	CONSEJO DOMINICANO DE ORGANIZACIONES DE CONSUMIDORES Y AFINES (CODOCONA), INC., D.N.	900,000
0207	CONSEJO PARA EL DESARROLLO ESTRATEGICO DE SANTIAGO	3,000,000
0207	COORDINADORA NACIONAL DE OPERATIVOS MEDICOS COMUNITARIOS	240,000
0207	ESCUELA DE SORDOMUDO SAN FRANCISCO DE MACORIS	500,000
0207	FARMACIA MILAGRO DE LA CARIDAD (INSTITUTO ONCOLOGICO DR. H. PIETER) D. N.	230,400
0207	FEDERACION DE ORGANIZACIONES PARA EL DESARROLLO DEL MUNICIPIO DE NIZAO, INC.	240,000
0207	FEDERACION DOMINICANA DE ONG's	320,000
0207	FEDERACION NACIONAL DE DISCAPACITADOS DOMINICANOS, INC.	1,700,000
0207	FUNDACION ACCION PRO VIDA DIGNA D.N	3,000,000
0207	FUNDACION AID FOR AIDS	600,000
0207	FUNDACION CAPACITACION, SOLIDARIDAD Y PROGRESO (FUNCASYP) INC. D.N	1,180,000
0207	FUNDACION CASA HOGAR CORAZON DIVINO, INC., D. N.	645,120
0207	FUNDACION CORAZONES DEL CIBAO, SANTIAGO	10,000,000
0207	FUNDACION CRISTO DE LOS MILAGROS, INC.. D. N.	120,000
0207	FUNDACION CRUZ JIMINIAN, D N.	10,000,000
0207	FUNDACION CULTURAL SOCIAL DEMOCRATA. D. N.	300,000
0207	FUNDACION DE ABUELOS EL ALMIRANTE, INC., SANTO DOMINGO E.	120,000

TRANSFERENCIAS CORRIENTES A ORGANIZACIONES NO GUBERNAMENTALES (ONG´s) CORRESPONDIENTE AL PRESUPUESTO DEL AÑO 2008 (VALORES EN RD$)

CAP	NOMBRE	Presupuesto 2008
0207	FUNDACION DE ANCIANOS DON JOSE MARIA	600,000
0207	FUNDACION DE DESARROLLO COMUNITARIO EL SOL, INC.. SANTO DOMINGO N	120,000
0207	FUNDACION DE DESARROLLO Y SERVICIOS COMUNITARIOS (FUNDESECO)	500,000
0207	FUNDACION DE ESTUDIO HEMATOLOGICOS, D. N.	1,400,000
0207	FUNDACION DE LOS DERECHOS DEL DISCAPACITADO, INC.	129,600
0207	FUNDACION DEL CORAZON REGION NORTE, INC.. SANTIAGO	600,000
0207	FUNDACION DESARROLLO LOS MINAS VIEJO	180,000
0207	FUNDACION DESARROLLO PARA LA ACCION SOCIAL. SALUD Y MEDIO AMBIENTE, INC., D. N.	120,000
0207	FUNDACION DOMINICANA CONTRA EL CANCER DE LA LARINGE	480,000
0207	FUNDACION DOMINICANA DE AYUDA AL ANCIANO. D. N.	587,200
0207	FUNDACION DOMINICANA DE AYUDA AL ENVEJECIENTE DESAMPARADO (FUNDAPAO)	120,000
0207	FUNDACION DOMINICANA DE CIEGOS, INC. (FUDCI), D. N.	4,000,000
0207	FUNDACION DOMINICANA DE ENDOCRINOLOGIA, INC., D. N	120,000
0207	FUNDACION DOMINICANA DE LUPUS .	420,000
0207	FUNDACION DOMINICANA DE PROTECCION A LA NIÑEZ Y LA VEJEZ DESVALIDAS. INC.	720,000
0207	FUNDACION DOMINICANA PARA EL DESARROLLO INTEGRAL (FUNDESI), INC., DISTRITO NACIOP	900,000
0207	FUNDACION DOMINICANA PARA LA PROMOCION DE LA SALUD (FUDOPROSA), SAN CRISTOBAL	900,000
0207	FUNDACION DOMINICANA PARA LA PROMOCION Y ACCION SOCIAL, INC., D. N.	720,000
0207	FUNDACION DOMINICANA PRO VIVIENDA COMUNITARIA, INC., SANTO DOMINGO N.	120,000
0207	FUNDACION DR. MICHAEL DEBAKEY, INC., D. N.	1,200,000
0207	FUNDACION EL NUEVO OASIS PARA LAS CANAS (FUNOCA)	2,000,000
0207	FUNDACION ENRIQUETA VALDEZ, INC., SALCEDO	300,000
0207	FUNDACION FABIO CARDENAS PARA EL TRABAJO COMUNITARIO, D. N.	600,000
0207	FUNDACION GENERACION 2000, MONSEÑOR NOUEL, BONAO	360,000
0207	FUNDACION HAGUEYGABON, INDEPENDENCIA	180,000
0207	FUNDACION HEART CARE DOMINICANA	2,300,000
0207	FUNDACION HHS	120,000
0207	FUNDACION HOSPITAL FRANCES DE SANTO DOMINGO, INC.. D. N.	648,000
0207	FUNDACION INDEPENDENCIA PARA EL DESARROLLO SOCIAL (FIDES), INDEPENDENCIA	400,000
0207	FUNDACION INSTITUTO DEL CORAZON, INC. (CLINICA CHANG AQUINO). D. N.	6,000,000
0207	FUNDACION INTERNACIONAL PARA LOS DESAMPARADOS, INC.	300,000
0207	FUNDACION JN JUVENTUD Y NATURALEZA	120,000
0207	FUNDACION JUVENTUD SANA, SANTO DOMINGO	480,000
0207	FUNDACION DOMINICANA DE INVESTIGACIONES Y SERVICIOS MEDICOS SOCIAL	600,000
0207	FUNDACION MADRE TERESA (FUMATE), INC. MONTECRISTI	1,200,000
0207	FUNDACION MAXIMO CUEVAS	480,000
0207	FUNDACION MIS ABUELOS Y YO, SANTO DOMINGO O.	1,000,000
0207	FUNDACION MOZURA	600,000
0207	FUNDACION MUNDIAL DE AYUDA CONTRA EL SIDA (FUMACSIDA)	360,000
0207	FUNDACION NUEVO RENACER	600,000
0207	FUNDACION NUTRICION INFANTIL, D.N.	600,000
0207	FUNDACION OLOF PALME, INC., D. N.	840,000
0207	FUNDACION PARA EL DESARROLLO DE HOY, INC., SAN PEDRO DE MACORIS	120,000
0207	FUNDACION PARA EL DESARROLLO DE LOS BARRIOS LAS ABEJAS, SANTO DOMINGO N.	240,000
0207	FUNDACION PARA EL DESARROLLO INTEGRAL DE LA COMUNIDAD. (FUNDEINCO)	1,200,000
0207	FUNDACION PARA LA ATENCION INTEGRAL A LA ENFERMEDAD DE LA ADICCION (FENIX). D.N.	5,400,000
0207	FUNDACION PARA LA PROMOCION POLITICA Y SOCIAL, INC., SANTO DOMINGO N.	4,296,000
0207	FUNDACION PRO AYUDA A PACIENTES RENALES Y TRASPLANTE. D. N.	1,800,000
0207	FUNDACION PRO AYUDA AL DISCAPACITADO, INC. (FUNDAPRODIS), D. N.	480,000
0207	FUNDACION PRO AYUDA MADRES SOLTERAS, SANTO DOMINGO O.	1,000,000
0207	FUNDACION PRO BIENESTAR DE LAS PERSONAS CON DISCAPACIDAD (PROBIEN), D. N.	720,000
0207	FUNDACION PRO DESARROLLO DE LAS COMUNIDADES EL DEAM, EL BOSQUE, LA JAGUA Y BATEY HATO SAN PEDRO	180,000
0207	FUNDACION PRO DESARROLLO SAN MIGUEL MANOGUAYABO	180,000
0207	FUNDACION PRO ENVEJECIENTES Y NIÑEZ DESVALIDA EL SEMILLERO	600,000
0207	FUNDACION PRO MADRE, INC., D. N.F1958	1,200,000
0207	FUNDACION PRO NORDESTE, INC., D.N.	120,000
0207	FUNDACION PRO SALUD Y ANALISIS CLINICO DOMINICANO.D.N.	900,000
0207	FUNDACION PUEBLO Y PROGRESO, SAN PEDRO DE MACORIS	300,000
0207	FUNDACION SALUD Y DESARROLLO, INC.	480,000
0207	FUNDACION SALUD Y MEDIO AMBIENTE, INC.	240,000
0207	FUNDACION SAN PEDRO DE MACORIS	500,000
0207	FUNDACION SERVICIOS COMUNITARIOS DE LA SALUD, D. N.	180,000
0207	GESTION INTREGRAL DE SALUD Y EDUCACION DE LA FAMILIA	1,000,000
0207	GRUPO GENESIS PRO-SALUD Y MEDIO AMBIENTE, INC.. SANTO DOMINGO E.	240,000
0207	HOGAR ASILO DE ANCIANOS DE MARIA TRINIDAD SANCHEZ	499,200
0207	HOGAR ASILO DE ANCIANOS SAN ANTONIO, SAN JOSE DE OCOA	400,000

TRANSFERENCIAS CORRIENTES A ORGANIZACIONES NO GUBERNAMENTALES (ONG´s) CORRESPONDIENTE AL PRESUPUESTO DEL AÑO 2008 (VALORES EN RD$)

CAP	NOMBRE	Presupuesto 2008
0207	HOGAR CREA DE AZUA	165,888
0207	HOGAR CREA DE BONAO	153,600
0207	HOGAR CREA DE LA VEGA	165,888
0207	HOGAR CREA DE MOCA	82,944
0207	HOGAR CREA DE NAGUA	61,440
0207	HOGAR CREA DOMINICANO BARAHONA	184,320
0207	HOGAR CREA DOMINICANO DE SAN PEDRO DE MACORIS	414,720
0207	HOGAR CREA DOMINICANO FEMENINO FILIAL INDEPENDENCIA, INC.	288,000
0207	HOGAR CREA DOMINICANO FILIA ALMA ROSA, INC., SANTO DOMINGO E.	288,000
0207	HOGAR CREA DOMINICANO FILIAL UNIDAD ESPECIALIZADA, D.N.	240,000
0207	HOGAR CREA DOMINICANO FILIAL BANI, INC.	288,000
0207	HOGAR CREA DOMINICANO FILIAL COTUI	240,000
0207	HOGAR CREA DOMINICANO FILIAL ESCUELA TALLER, STO. DGO. ESTE	240,000
0207	HOGAR CREA DOMINICANO FILIAL ESPERANZA DE VIDA, STO. DGO. OESTE	240,000
0207	HOGAR CREA DOMINICANO FILIAL FEMENINO, SANTIAGO	240,000
0207	HOGAR CREA DOMINICANO FILIAL HATO MAYOR, INC.	288,000
0207	HOGAR CREA DOMINICANO FILIAL HECTOR GOMEZ, INC., D. N.	288,000
0207	HOGAR CREA DOMINICANO FILIAL KEYLA MARTINEZ, STO. DGO. OESTE	240,000
0207	HOGAR CREA DOMINICANO FILIAL LA CALETA, INC., SANTO DOMINGO E.	288,000
0207	HOGAR CREA DOMINICANO FILIAL LAS PALOMAS. INC., SANTIAGO	921,600
0207	HOGAR CREA DOMINICANO FILIAL MODELO. INC., D. N.	288,000
0207	HOGAR CREA DOMINICANO FILIAL MONTE PLATA	240,000
0207	HOGAR CREA DOMINICANO FILIAL MONTECRISTI	240,000
0207	HOGAR CREA DOMINICANO FILIAL NUEVO, INC. SANTO DOMINGO	360,000
0207	HOGAR CREA DOMINICANO FILIAL PENITENCIARIA DE LA VICTORIA	240,000
0207	HOGAR CREA DOMINICANO FILIAL ROMANA, INC.	360,000
0207	HOGAR CREA DOMINICANO FILIAL SABANA PERDIDA, INC., SANTO DOMINGO N.	360,000
0207	HOGAR CREA DOMINICANO FILIAL SAMANA, INC.	360,000
0207	HOGAR CREA DOMINICANO FILIAL SAN JOSE DE LAS MATAS, INC., SANTIAGO	360,000
0207	HOGAR CREA DOMINICANO FILIAL SAN JOSE DE OCOA, INC.	360,000
0207	HOGAR CREA DOMINICANO FILIAL SAN JUAN DE LA MAGUANA, INC.	360,000
0207	HOGAR CREA DOMINICANO LIDIA MESSON, VIUDA PUIG, PUERTO PLATA	165,888
0207	HOGAR CREA DOMINICANO LOS ALCARRIZOS, INC.. SANTO DOMINGO O.	360,000
0207	HOGAR CREA DOMINICANO LUIS CANTIZANO, SANTIAGO	1,440,000
0207	HOGAR CREA DOMINICANO SAN CRISTOBAL	259,200
0207	HOGAR CREA DOMINICANO SAN FRANCISCO DE MACORIS	300,000
0207	HOGAR CREA DOMINICANO VILLA MELLA, INC., SANTO DOMINGO N.	388,800
0207	HOGAR CREA DOMINICANO, D. N.	21,420,000
0207	HOGAR CREA DOMINICANO, MAO, VALVERDE	518,400
0207	HOGAR CREA HIGUEY	103,680
0207	HOGAR CREA INTERNACIONAL FILIAL SAN CRISTOBAL, INC.	240,000
0207	HOGAR CREA INTERNACIONAL, BANI	480,000
0207	HOGAR CREA INTERNACIONAL, INC. "JUAN JOSE GARCIA RIOS", SANTO DOMINGO O.	480,000
0207	HOGAR CREA INTERNACIONAL, INC. FILIAL BARAHONA	480,000
0207	HOGAR CREA INTERNACIONAL, INC. REPUBLICA DOMINICANA, D. N.	1,000,000
0207	HOGAR DE ANCIANO DE MAO	240,000
0207	HOGAR DE ANCIANOS ALEGRIA, NEYBA	711,040
0207	HOGAR DE ANCIANOS AMERICA ESPERANZA, DUARTE	230,400
0207	HOGAR DE ANCIANOS AMIGOS DE LA REST. SAN LUCAS, SAN P. DE MACORIS	345,600
0207	HOGAR DE ANCIANOS ANTONIO MARIA CLARET PUERTO PLATA	704,000
0207	HOGAR DE ANCIANOS BETEL, D. N.	1,000,000
0207	HOGAR DE ANCIANOS DE BANI, PERAVIA	360,000
0207	HOGAR DE ANCIANOS DE COTUI/ CLUB DE LEONES, SANCHEZ RAMIREZ	281,600
0207	HOGAR DE ANCIANOS INGENIO QUISOUEYA, SAN P. DE MACORIS	816,000
0207	HOGAR DE ANCIANOS INSPIRACION DIVINA, INC. (ESPECIAL), PERAVIA	115,200
0207	HOGAR DE ANCIANOS NUESTRA SEÑORA DE FATIMA	180,000
0207	HOGAR DE ANCIANOS NUESTRA SEÑORA DEL CARMEN, HIGUEY	1,020,000
0207	HOGAR DE ANCIANOS PADRE ABREU, LA ROMANA	560,000
0207	HOGAR DE ANCIANOS PADRE NOEL, V. T., SALCEDO	153,600
0207	HOGAR DE ANCIANOS ROMELIA SALAS BARCELO, HATO MAYOR	432,000
0207	HOGAR DE ANCIANOS SAN ANTONIO DE PADUA, BONAO	840,000
0207	HOGAR DE ANCIANOS SAN FRANCISCO DE MACORIS	409,600
0207	HOGAR DE ANCIANOS SAN JOSE, SANTIAGO	680,000
0207	HOGAR DE ANCIANOS SANTA BALBINA, SALCEDO	128,000
0207	HOGAR DE DIA JOAQUIN CASA JUANA	240,000
0207	HOGAR DE LA MISIONERA DE DIOS. SANTO DOMINGO	96,000

TRANSFERENCIAS CORRIENTES A ORGANIZACIONES NO GUBERNAMENTALES (ONG´s) CORRESPONDIENTE AL PRESUPUESTO DEL AÑO 2008 (VALORES EN RD$)

CAP	NOMBRE	Presupuesto 2008
0207	HOGAR DE NIÑOS DEL MUNDO FELIZ	180,000
0207	HOGAR DOMINICANO DEL SANTISIMO SACRAMENTO, SANTIAGO	76,800
0207	HOGAR PARA ANCIANOS DESVALIDOS LA SANTISIMA TRINIDAD, INC. ESPAILLAT	600,000
0207	INSTITUTO ! PATRONATO CIBAEÑO CONTRA EL CANCER, SANTIAGO	4,840,000
0207	INSTITUTO CORAZONES UNIDOS, D. N.	39,500,000
0207	INSTITUTO DE AYUDA AL SORDO SANTA ROSA, D. N.	1,800,000
0207	INSTITUTO DE CARDIOLOGIA INC., LOS RIOS	960,000
0207	INSTITUTO DE DESARROLLO PSICOSOCIAL Y SALUD INTEGRAL, INC.. SANTO DOMINGO	103,680
0207	INSTITUTO DE LA DIABETES ENDOCRINOLOGIA Y NUTRICION, SAN JUAN DE LA MAGUANA	1,000,000
0207	INSTITUTO DEL CORAZON DE SANTIAGO	3,100,000
0207	INSTITUTO DERMATOLOGICO Y CIRUGIA DE PIEL, D. N.	26,500,000
0207	INSTITUTO DOMINICANO DE CARDIOLOGIA. SANTO DOMINGO O.	16,500,000
0207	INSTITUTO DOMINICANO DE ESTUDIOS VIROLOGICOS (IDEV)	960,000
0207	INSTITUTO DOMINICANO DE INFECTOLOGIA, INC. D.N	144,000
0207	INSTITUTO DOMINICANO DE INVESTIGACIONES NEFROLOGICAS, INC., D. N.	103,680
0207	INSTITUTO DOMINICANO TRASPLANTES RENALES, INC. (FUNDACION DR. A. BAQUERO, INC., D.	9,000,000
0207	INSTITUTO NACIONAL DE DIALISIS Y TRANSPLANTES DE ORGANOS, INC., D. N.	3,500,000
0207	INSTITUTO NACIONAL DE EDUCACION SEXUAL (INES)	573,312
0207	INSTITUTO NACIONAL DE ENFERMEDADES INFECTO CONTAGIOSAS, D. N.	2,000,000
0207	INSTITUTO NACIONAL DE LA HEPATITIS. INC.. D. N.	600,000
0207	INSTITUTO NACIONAL DE LA SALUD (INSALUD). D. N.	2,000,000
0207	INSTITUTO ONCOLOGICO DEL NORDESTE	600,000
0207	INSTITUTO ONCOLOGICO DR. HERIBERTO PIETER, D. N.	13,000,000
0207	INSTITUTO ONCOLOGICO REGION CIBAO, SANTIAGO	960,000
0207	INSTITUTO PARA EL DESARROLLO ARTESANAL, Inc., D. N.	600,000
0207	INSTITUTO PRO AYUDA AL CIEGO, D N.	720,000
0207	LIGA DOMINICANA CONTRA EL CANCER. D. N.	4,104,000
0207	ORGANIZACION DOMINICANA DE CIEGOS, INC., D. N.	1,200,000
0207	PATRONATO CIBAEÑO CONTRA EL CANCER, INC. COMITE FILIAL MOCA	336,000
0207	PATRONATO CIBAEÑO CONTRA EL CANCER, INC. FILIAL PUERTO PLATA	115,200
0207	PATRONATO CIBAEÑO CONTRA EL CANCER, SANTIAGO	307,200
0207	PATRONATO CIBAO CENTRO DE REHABILITACION DE INVALIDOS. FILIAL MAO	153,600
0207	PATRONATO CIBAO CENTRO DE REHABILITACION DE INVALIDOS. SANTIAGO	6,760,000
0207	PATRONATO CIBAO CONTRA EL CANCER SAN JOSE DE LAS MATAS, SANTIAGO	153,600
0207	PATRONATO CIBAO DE REHABILITACION, INC. FILIAL MOCA	144,000
0207	PATRONATO CIBAO DE REHABILITACION, INC., FILIAL SAJOMA, SAN JOSE DE LAS MATAS	500,000
0207	PATRONATO CONTRA EL CANCER DEL NORDESTE	600,000
0207	PATRONATO CONTRA EL CANCER, SALCEDO	192,000
0207	PATRONATO CONTRA LA DIABETES, INC., SANTO DOMINGO O.'	9,000,000
0207	PATRONATO DE LAS ENFERMEDADES CONGENITAS Y HEREDITARIAS, INC.. D. N.	1,200,000
0207	PATRONATO DEL SORDOMUDO DE LA PROVINCIA ESPAILLAT	360,000
0207	PATRONATO HOGAR DIVINO. INC.. D. N.	180,000
0207	PATRONATO LUCHA CONTRA LA LEPRA, D N.	129,600
0207	PATRONATO LUCHA CONTRA LA LEPRA, HIGUEY	192,000
0207	PATRONATO NACIONAL DE CIEGOS, D. N	7,000,000
0207	PROGRAMA MEDICO RURAL UNIDAD MOVIL, SAN PEDRO DE MACORIS	1,100,000
0207	PROYECTO DE SALUD COMUNITARIA MAMA MALTA, INC. (PROSACOMM). PUERTO PLATA	600,000
0207	PROYECTO SALUD DEL ACIANO DIVINA PROVIDENCIA	180,000
0207	SERVICIO SOCIAL DE IGLESIAS DOMINICANAS, D N.	4,000,000
0207	SIERVAS DE MARIA LA VEGA	480,000
0207	SIERVAS DE MARIA SANTIAGO	480,000
0207	SOCIEDAD PARA EL SOCORRO DE LOS ANCIANOS DESAMPARADOS	180,000
0207	TODO POR LA SALUD. INC , PEPILLO SALCEDO, MONTECRISTI	900,000
0207	UNION DE CIEGOS AZUANOS (UCAI), INC., AZUA	240,000
0207	UNION DE CONSUMIDORES PROGRESO Y DESARROLLO, INC., D.N.	120,000
0207	VOLUNTARIADO JESUS CON LOS NIÑOS, INC., SANTIAGO	1,200,000
	TOTAL SEC. DE ESTADO DE SALUD PUBLICA Y ASISTENCIA SOCIAL	**409,963,440**
	SECRETARIA DE ESTADO DE DEPORTES, EDUCACION FISICA Y REC.	
0208	ALIANZA JUVENIL POR EL DEPORTE Y LA CULTURA DE LA ROMANA	600,000
0208	ASOCIACION DE AJEDREZ DE NAGUA	23,040
0208	ASOCIACION DE ARCO Y FLECHA DE LA VEGA	30,720
0208	ASOCIACION DE ATLETISMO DE LA PROVICIA INDEPENDENCIA	30,720
0208	ASOCIACION DE ATLETISMO DE LA VEGA	30,720
0208	ASOCIACION DE ATLETISMO MASTER DE LA VEGA	30,720
0208	ASOCIACION DE BALONCESTO D. N. (ABADINA)	172,800
0208	ASOCIACION DE BALONCESTO DE GUAYUBIN, MONTECRISTI	21,120

TRANSFERENCIAS CORRIENTES A ORGANIZACIONES NO GUBERNAMENTALES (ONG´s)
CORRESPONDIENTE AL PRESUPUESTO DEL AÑO 2008
(VALORES EN RD$)

CAP	NOMBRE	Presupuesto 2008
0208	ASOCIACION DE BALONCESTO DE HATO MAYOR	96,000
0208	ASOCIACION DE BALONCESTO DE LA PROVINCIA INDEPENDENCIA	35,200
0208	ASOCIACION DE BALONCESTO DE LA ROMANA	52,224
0208	ASOCIACION DE BALONCESTO DE LA VEGA	28,800
0208	ASOCIACION DE BALONCESTO DE MONTECRISTI	15,360
0208	ASOCIACION DE BALONCESTO DE SABANA DE LA MAR, HATO MAYOR	28,800
0208	ASOCIACION DE BALONCESTO DE SAN FRANCISCO DE MACORIS	38,400
0208	ASOCIACION DE BALONCESTO DE SANTIAGO	153,600
0208	ASOCIACION DE BALONCESTO SUPERIOR DE HIGUEY	56,064
0208	ASOCIACION DE BALONCESTO SUPERIOR DE SAN CRISTOBAL	15,360
0208	ASOCIACION DE BALONMANO DE LA VEGA	28,800
0208	ASOCIACION DE BASEBALL CRISTOBAL CEDENO, HIGUEY	21,120
0208	ASOCIACION DE BASEBALL DE DUVERGE	21,120
0208	ASOCIACION DE BASEBALL DE HATO MAYOR	21,120
0208	ASOCIACION DE BASEBALL DE INDEPENDENCIA	28,800
0208	ASOCIACION DE BASEBALL DE LA DESCUBIERTA	21,120
0208	ASOCIACION DE BASEBALL DE LA PROVINCIA LA ALTAGRACIA	21,120
0208	ASOCIACION DE BASEBALL DE LA ROMANA	52,608
0208	ASOCIACION DE BASEBALL DE LA VEGA	28,800
0208	ASOCIACION DE BASEBALL DE LA ZONA CAÑERA, PROVINCIA INDEPENDENCIA	35,200
0208	ASOCIACION DE BASEBALL DE MONSEÑOR NOUEL	61,440
0208	ASOCIACION DE BASEBALL DE NISIBON, PROVINCIA LA ALTAGRACIA	21,120
0208	ASOCIACION DE BASEBALL DE POSTRER RIO, INDEPENDENCIA	28,800
0208	ASOCIACION DE BASEBALL DE SABANA DE LA MAR	21,120
0208	ASOCIACION DE BASEBALL DE SANTIAGO	128,000
0208	ASOCIACION DE BOXEADORES DE BANI	132,000
0208	ASOCIACION DE BOXEO AFICIONADO DE SANTIAGO	76,800
0208	ASOCIACION DE BOXEO AFICIONADO, SANTO DOMINGO	28,800
0208	ASOCIACION DE BOXEO DE DUVERGE	21,120
0208	ASOCIACION DE BOXEO DE JIMANI	21,120
0208	ASOCIACION DE BOXEO DE LA VEGA	28,800
0208	ASOCIACION DE BOXEO DE NAGUA	21,120
0208	ASOCIACION DE BOXEO DE SAN JUAN	96,000
0208	ASOCIACION DE BOXEO DE SANTIAGO	230,400
0208	ASOCIACION DE BOXEO, INDEPENDENCIA	29,184
0208	ASOCIACION DE CICLISMO DE LA VEGA	28,800
0208	ASOCIACION DE CLUBES DE SANTIAGO	172,800
0208	ASOCIACION DE CLUBES DE SANTO DOMINGO, INC. (ACLUSACO), D.N.	120,000
0208	ASOCIACION DE CLUBES DEL DISTRITO NACIONAL (ASOCLUDISNA), D. N.	140,800
0208	ASOCIACION DE CLUBES Y LIGAS DE CRISTO REY, D. N.	69,120
0208	ASOCIACION DE CRONISTAS DEPORTIVOS (A.C.D.S.), SANTIAGO	35,200
0208	ASOCIACION DE CRONISTAS DEPORTIVOS DE SAN FCO. MACORIS	120,000
0208	ASOCIACION DE CRONISTAS DEPORTIVOS DE SAN PEDRO DE MACORIS	35,200
0208	ASOCIACION DE CRONISTAS DEPORTIVOS DE SANTO DOMINGO	240,000
0208	ASOCIACION DE DOMINOES DEL DISTRITO NACIONAL	23,040
0208	ASOCIACION DE FUTBOL DE LA PROVINCIA ESPAILLAT	42,240
0208	ASOCIACION DE FUTBOL DE LA VEGA	28,800
0208	ASOCIACION DE FUTBOL DE SAN CRISTOBAL	38,400
0208	ASOCIACION DE GIMNASIA DE LA VEGA	28,800
0208	ASOCIACION DE JOVENES DEPORTISTA DEL DISTRITO NACIONAL	432,000
0208	ASOCIACION DE JUDO DE LA VEGA	28,800
0208	ASOCIACION DE KARATE DE BARAHONA	38,400
0208	ASOCIACION DE KARATE DE LA VEGA	28,800
0208	ASOCIACION DE KARATE DE SAMANA	15,360
0208	ASOCIACION DE LIGAS DE SOFTBALL DE LA VEGA	28,800
0208	ASOCIACION DE LIGAS INFANTILES, HATO MAYOR	28,800
0208	ASOCIACION DE NATACION, LA VEGA	55,796
0208	ASOCIACION DE PESAS DE LA VEGA	28,800
0208	ASOCIACION DE SOFTBALL DE CASTILLO, DUARTE	30,000
0208	ASOCIACION DE SOFTBALL DE MONTE PLATA	64,000
0208	ASOCIACION DE SOFTBALL DE SAN FRANCISCO DE MACORIS	30,000
0208	ASOCIACION DE SOFTBALL DE SANTIAGO	69,745
0208	ASOCIACION DE SOFTBALL PROVINCIA INDEPENDENCIA	35,200
0208	ASOCIACION DE TENIS DE CAMPO DE LA VEGA	28,800
0208	ASOCIACION DE TENIS DE CAMPO DE SAN JUAN	3,200
0208	ASOCIACION DE TENIS DE MESA DE LA VEGA	28,800

TRANSFERENCIAS CORRIENTES A ORGANIZACIONES NO GUBERNAMENTALES (ONG´s)
CORRESPONDIENTE AL PRESUPUESTO DEL AÑO 2008
(VALORES EN RD$)

CAP	NOMBRE	Presupuesto 2008
0208	ASOCIACION DE VOLEIBOL DE LA VEGA	28,800
0208	ASOCIACION DE VOLEIBOL DE PUERTO PLATA	15,360
0208	ASOCIACION DE VOLEIBOL DE SANTIAGO	87,360
0208	ASOCIACION DE VOLEIBOL DEL DISTRITO NACIONAL	87,360
0208	ASOCIACION DE VOLEIBOL PROVINCIA INDEPENDENCIA	35,200
0208	ASOCIACION DE VOLEIBOL, LA ALTAGRACIA	19,200
0208	ASOCIACION DE VOLEIBOL, PROVINCIA ESPAILLAT	42,240
0208	ASOCIACION DEPORTIVA DE NIGUA (ASODENI), SAN CRISTOBAL	180,000
0208	ASOCIACION DEPORTIVA DE OVIEDO, PEDERNALES	20,924
0208	ASOCIACION DEPORTIVA DE PEDERNALES	28,800
0208	ASOCIACION DEPORTIVA DEL DISTRITO MUNICIPAL JUANCHO, PEDERNALES	20,924
0208	ASOCIACION DEPORTIVA MAXIMO NIN	38,400
0208	ASOCIACION DOMINICANA DE TENNIS DE CAMPO	28,800
0208	ASOCIACION NACIONAL DE LIGAS Y CLUBES, (ASONALICLU), D. N.	76,800
0208	CENTRO DEPORTIVO Y CULTURAL LOS MINA	300,000
0208	CENTRO SOCIAL Y DEPORTIVO ARENOSO, DUARTE	15,360
0208	CIRCULO DEPORTIVO DE LAS FUERZAS ARMADAS Y POLICIA NACIONAL	230,400
0208	CLUB 16 DE JULIO, INDEPENDENCIA	38,400
0208	CLUB 21 DE ENERO, ARROYO HONDO, BANI	38,400
0208	CLUB 29 DE JUNIO	38,400
0208	CLUB ACCION JUVENIL OUISQUEYANO, INC.	24,376
0208	CLUB ACCIÓN PROGRESISTA DE PUEBLO NUEVO, SAN CRISTOBAL	38,400
0208	CLUB AMANTE DEL PROGRESO INC, MATANZA, BANI	76,800
0208	CLUB AMANTE DEL PUEBLO. SAN CRISTOBAL	38,400
0208	CLUB ASTROS DEL 27 DE FEBRERO	35,200
0208	CLUB CARLOS SENCION NOBOA, PEDERNALES	23,040
0208	CLUB CUPES DE LOS PEPINES. SANTIAGO	87,360
0208	CLUB DEPORTIVO Y CULTURAL CIUDAD DEL ALMIRANTE	96,000
0208	CLUB DEPORTIVO Y CULTURAL LOS TITANES	120,000
0208	COMITE OLIMPICO DOMINICANO, D. N.	36,112,000
0208	COMITE PRO DESARROLLO DEPORTIVO LOS MINA	309,073
0208	EQUIPO DE SOFTBALL LOS HALCONES	240,000
0208	ESCUELA DE BOXEO JOSE PARRA, DUARTE	26,880
0208	ESCUELA DE SOFTBALL MOLINETE JOSELITO RAMOS	26,880
0208	FEDERACION DOMINICANA DE CLUBES, D.N.	180,000
0208	FEDERACION PROVINCIAL DEPORTIVA DE SANTIAGO RODRIGUEZ	55,796
0208	FRENTE DEPORTIVO DE VILLA TAPIA, INC., SALCEDO	38,400
0208	FUNDACION DEPORTIVA DOMINICANA (FUNDEPORTE), D.N.	120,000
0208	FUNDACION DEPORTIVA HECTOR DIAZ, SAN FRANCISCO DE MACORIS	365,120
0208	FUNDACION JACOBO MAJLUTA	288,000
0208	FUNDACION KENNEDY VARGAS	500,000
0208	LIGA NAVAL DOMINICANA, INC.	300,000
0208	OLIMPIADAS ESPECIALES, D. N.	192,000
0208	UNION DE LIGAS DEPORTIVAS DE LA PROVINCIA DUARTE	33,600
0208	**SUB-TOTAL SEC. DE DEPORTES**	**45,482,233**
0208	TRANSFERENCIAS A FEDERACIONES DEPORTIVAS	38,784,407
0208	TRANSFERENCIAS A LIGAS Y CLUBES DEPORTIVOS	10,600,152
	TOTAL SEC. DE DEPORTES	**94,866,792**
	SECRETARIA DE ESTADO DE TRABAJO	
0209	ASOCIACION DOMINICANA DE SECRETARIAS (ADOSEC), INC, D.N.	240,000
0209	CENTRAL GENERAL DE TRABAJADORES (CGT), D. N.	230,400
0209	CONFEDERACION AUTONOMA SINDICAL CLASISTA (CASO), SANTO DOMINGO	230,400
0209	CONFEDERACION DE TRABAJADORES UNITARIOS, SANTO DOMINGO	230,400
0209	CONFEDERACION NACIONAL DE TRABAJADORES DOMINICANO (CNTD). SANTO DOMINGO	230,400
	TOTAL SEC. DE ESTADO DE TRABAJO	**1,161,600**
	SECRETARIA DE ESTADO DE AGRICULTURA	
0210	ACCION SOCIAL DE PROMOCION HUMANA CAMPESINA, INC. SANTIAGO	138,240
0210	ASOCIACION DE CAMPESINOS EL RAMONAL	400,000
0210	ASOCIACION AGRICOLA JUAN PABLO DIAZ, INC, PERAVIA	64,000
0210	ASOCIACION CAMPESINA MAURICIO BAEZ, MAIMON, MONS. NOUEL	41,472
0210	ASOCIACION CENTRAL DE AGRICULTORES LUZ Y ESPERANZA, ACALEN, NAGUA	120,000
0210	ASOCIACION DE AGRICULTORES EL PORVENIR INCORPORADO "ASODAPOR", DON GREGORIO, NIZAO, BANI	62,496
0210	ASOCIACION DE AGRICULTORES JUAN CABALLERO, LAS TABLAS, BANI	500,000
0210	ASOCIACION DE AGRICULTORES SANTA LUCIA, SAN JUAN, (LA CULATA)	160,000
0210	ASOCIACION DE CACAOTEROS Y CAFICULTORES DEL ESTE, HATO MAYOR	34,560
0210	ASOCIACION DE CAFICULTORES 'LA ESPERANZA' DEL KM. 28 DEL DISTRITO NACIONAL, INC., 5	180,000

TRANSFERENCIAS CORRIENTES A ORGANIZACIONES NO GUBERNAMENTALES (ONG´s) CORRESPONDIENTE AL PRESUPUESTO DEL AÑO 2008 (VALORES EN RD$)

CAP	NOMBRE	Presupuesto 2008
0210	ASOCIACION DE CAFICULTORES SANTA FE DE GUAREY	162,000
0210	ASOCIACION DE CAMPESINOS AMANTES AL PROGRESO, MAIMON, MONS. NOUEL	41,472
0210	ASOCIACION DE CAMPESINOS SANTA JULIA. INC., ELIAS PINA	36,288
0210	ASOCIACION DE INSTITUCIONES RURALES DE AHORROS Y PRESTAMOS, D.N.	384,000
0210	ASOCIACION DE PESCADORES ARTESANALES DE NIGUA, INC., SAN CRISTOBA	34,560
0210	ASOCIACION DE PRODUCTORES AGROPECUARIOS DE SALCEDO (APAPSA)	267,604
0210	ASOCIACION DE PROMOTORES Y EXPORTADORES DE MANGO (PROMANGO), D.N.	480,000
0210	ASOCIACION PARA EL DESARROLLO DE LA PROVINCIA ESPAILLAT (ADEPE)	900,000
0210	ASOCIACION PARA EL DESARROLLO DE LA PROVINCIA SALCEDO, INC.	480,000
0210	ASOCIACION PARA EL DESARROLLO DE LAGUNA SALADA. VALVERDE	480,000
0210	ASOCIACION PARA EL DESARROLLO DE PEDRO GARCIA, SANTIAGO	400,000
0210	ASOCIACION PARA EL DESARROLLO DE SAN JOSE DE OCOA	2,456,000
0210	ASOCIACIONES UNIDAS DE LA SIERRA, SANTIAGO	1,000,000
0210	CAMPESINOS FEDERADOS DE SALCEDO (CAFESA)	240,000
0210	CENTRO DE FORMACION Y ACCION SOCIAL AGRARIA (CEFASA), SANTIAGO	360,000
0210	CENTRO DE INVESTIGACION Y MEJORAMIENTO DE LA PRODUCCION ANIMAL (CIMPA), SANTIAC	2,000,000
0210	CENTRO PARA EL DESARROLLO AGROPECUARIO Y FORESTAL (CEDAF), D. N.	9,600,000
0210	CENTRO PARA LA PREVENCION Y MITIGACION DE LOS DESASTRES (CEPREMI)	400,000
0210	CONFEDERACION AGROPECUARIA & FED. CAMP. INTERPROVINCIAL GRANERO DEL SUR	96,000
0210	CONFEDERACION CAMPESINA FLORINDA SORIANO MUÑIZ, LA VEGA	138,240
0210	CONFEDERACION NACIONAL DE MUJERES DEL CAMPO, D. N.	180,000
0210	CONSEJO PARA EL DESARROLLO CAMPESINO DEL SUROESTE, INC., SAN JUAN\	180,000
0210	FEDERACION DE CAFICULTORES Y AGROCULTORES PARA EL DESARROLLO DE SAN JUAN	340,000
0210	FLORESTA INC., D. N.	1,080,000
0210	FUNDACION AGROPECUARIA DOMINICANA, INC., ESPAILLAT	240,000
0210	FUNDACION DE APOYO AL SUROESTE, INC. (FUNDASUR), BARAHONA	3,000,000
0210	FUNDACION DOMINICANA PARA EL DESARROLLO RURAL, D. N.	276,480
0210	FUNDACION LOMA QUITA ESPUELA, SAN FRANCISCO DE MACORIS	500,000
0210	FUNDACION NACIONAL PARA EL DESARROLLO DE LA JUVENTUD RURAL "FUNDEJUR", D.N.	2,073,600
0210	FUNDACION NUEVA VISION AGROPECUARIA INC. D.N	300,000
0210	FUNDACION PARA EL DESARROLLO AGROPECUARIO FORESTAL, SAN JUAN	82,193
0210	FUNDACION PRO DESARROLLO DEL LIMON, DE JIMANI, INDEPENDENCIA	260,000
0210	INSTITUTO PARA EL DESARROLLO DE LA PRODUCCION ORGANIZADA	232,191
0210	JUNTA AGROEMPRESARIAL DOMINICANA (JAD), D. N.	1,280,000
0210	PLAN CORDILLERA, LA VEGA	1,760,000
0210	PLAN SIERRA, INC., SANTIAGO	20,000,000
0210	PROGRAMA PARA LA AGRICULTURA SOSTENIBLE EN AREAS REGABLES (PASAR), INC.	120,000
	TOTAL SEC. DE ESTADO DE AGRICULTURA	**53,561,396**
	SECRETARIA DE ESTADO DE OBRAS PUBLICAS Y COMUNICACIONES	
0211	CIVIVIENDA	1,739,819
	TOTAL SECRETARIA DE ESTADO DE OBRAS PUBLICAS Y COMUNICACIONES	**1,739,819**
	SECRETARIA DE ESTADO DE INDUSTRIA Y COMERCIO	
0212	ASOCIACION DOMINICANA PARA LA EDUCACION Y PROTEC. DEL CONSUMIDOR, STO. DGO. O.	240,000
0212	CAMARA DE COMERCIO DE LA REPUBLICA DOMINICANA	136,563
0212	CONSEJO NACIONAL DE CONSUMIDORES Y USUARIOS, INC.. D. N	240,000
0212	CONSEJO NACIONAL DE INQUILINATO, INC., SANTO DOMINGO O.	120,000
0212	FUNDACION DEL CONSUMIDOR DOMINICANO, Inc., D. N.	259,200
0212	RED NACIONAL DE ASOCIACIONES DE CONSUMIDORES	420,000
	TOTAL SECRETARIA DE ESTADO DE INDUSTRIA Y COMERCIO	**1,415,763**
	SECRETARIA DE ESTADO DE LA MUJER	
0215	ALIANZA PARA LOS DERECHOS Y DESARROLLO DE LA MUJER Y LA FAMILIA, D.N	600,000
0215	ASOCIACION DE CENTROS DE MADRES DE DUVERGE	240,000
0215	ASOCIACION DE COMITES DE AMAS DE CASA DEL DISTRITO NACIONAL, D. N.	600,000
0215	ASOCIACION DE MADRES JUNTAS PARA CRECER, INC , SANTO DOMINGO E.	240,000
0215	ASOCIACION DE MUJERES DE MONTE PLATA POR LA SUPERACION	240,000
0215	ASOCIACION DE MUJERES EN ACCION PARA EL DESARROLLO, INC.. D. N.	500,000
0215	ASOCIACION DE MUJERES PARA EL DESARROLLO DE SAN JUAN (ASODEMUSA)	600,000
0215	ASOCIACION DE MUJERES PARA EL NUEVO SIGLO, LA VEGA	500,000
0215	ASOCIACIÓN DE MUJERES UNIDAS PARA EL DESARROLLO DE SAN CRISTÓBAL	480,000
0215	ASOCIACION DE MUJERES UNIFICADAS (FMU), INC., STO. DGO. ESTE	180,000
0215	ASOCIACION DE PRODUCTORES DE VEGETALES, PROV. ESPAILLAT (ASOPROVEPE)	300,000
0215	ASOCIACION PROMOCION DE LA MUJER DEL SUR, INC., BARAHONA	120,000
0215	ASOCIACION TU MUJER	120,000
0215	CENTRO DE INVESTIGACION PARA LA ACCION FEMENINA (CIPAF), D. N.	1,320,000
0215	CENTRO DE SOLIDARIDAD PARA EL DESARROLLO DE LA MUJER (CE-MUJER), D.N.	480,000

TRANSFERENCIAS CORRIENTES A ORGANIZACIONES NO GUBERNAMENTALES (ONG´s)
CORRESPONDIENTE AL PRESUPUESTO DEL AÑO 2008
(VALORES EN RD$)

CAP	NOMBRE	Presupuesto 2008
0215	CENTRO JURIDICO PARA LA MUJER DE SALCEDO	600,000
0215	CENTRO PROVINCIAL PARA EL AVANCE DE LA MUJER (CEPRAMU), INC., NEYBA	180,000
0215	CLUB DE MADRES HERMANAS MIRABAL (CMHM), D.N.	240,000
0215	COLECTIVA MUJER Y SALUD (CMS), INC.	840,000
0215	COMITE POR LA NO VIOLENCIA, INC., SANTO DOMINGO O.	300,000
0215	CORPORATIVA DOMINICANA AVANZADA FEMENINA, INC.	180,000
0215	EQUIPO DE EDUCACION MUJERES RAICES, EL SEYBO	320,000
0215	FUNDACION DAMAS DE LAS ESTRELLAS, INC., STO. DGO. OESTE	120,000
0215	FUNDACION DE MUJERES LA ESPERANZA, MONTE PLATA	120,000
0215	FUNDACION DE MUJERES PARA EL EL DESARROLLO DE SABANA GRANDE DE BOYA	96,000
0215	FUNDACION DE MUJERES SALOME UREÑA DE HQEZ., INC., STO. DGO. N.	800,000
0215	FUNDACIÓN EDUCATIVA LABORAL PRO BIENESTAR A LA MUJER ROSSENY, INC.	600,000
0215	FUNDACION INICIATIVA SUR, D.N.	180,000
0215	FUNDACION MEJIA DE LOS SANTOS	300,000
0215	FUNDACION MUJER-IGLESIA, SANTIAGO	420,000
0215	FUNDACION ONELIA PEÑA SUBERVI	180,000
0215	FUNDACION PUNTO DE INICIO, D.N.	180,000
0215	FUNDACION UNIVERSO Y COMUNIDAD, INC. SAN PEDRO DE MACORIS	240,000
0215	MUJERES EN DESARROLLO, INC. (MUDE), D. N.	6,000,000
0215	MUJERES POR LA PATRIA (MPLP), INC., D.N.	600,000
0215	NUCLEO DE APOYO A LA MUJER, INC., SANTIAGO	720,000
0215	OFICINA PROVINCIAL DE LA MUJER. SALCEDO	960,000
0215	PROMOCION APEC DE LA MUJER, D. N.	240,000
0215	UNION DE CENTROS DE MADRES MUJERES FRONTERIZAS (UCMMF)	300,000
0215	UNION NACIONAL DE AMAS DE CASA, INC., D.N.	180,000
0215	UNION NACIONAL PARA EL DESARROLLO DE LA MUJER RURAL Y BARRIAL, INC. (UNDEMURB)	480,000
	TOTAL SEC. DE ESTADO DE LA MUJER	**21,896,000**
	SECRETARIA DE ESTADO DE CULTURA	
0216	ACADEMIA DOMINICANA DE LA HISTORIA	1,000,000
0216	AGRUPACION CORAL ORFEON, SANTIAGO	384,000
0216	ARCHIVO HISTORICO DE SANTIAGO ROMAN FONDEUR, SANTIAGO	240,000
0216	ASOCIACION ARTE Y CULTURA DE LA PROVINCIA PERAVIA	76,800
0216	ATENEO AMANTES DE LA LUZ, INC., SANTIAGO	800,000
0216	ATENEO DE AZUA	96,000
0216	ATENEO DOMINICANO, INC.	800,000
0216	BALLET FOLKLORICO ARROYO BARRIL, SAMANA	76,800
0216	BALLET FOLKLÓRICO DE SAN CRISTOBAL	48,000
0216	CASA CULTURAL DEL NIÑO, SAN PEDRO DE MACORIS	240,000
0216	CASA DE ARTE, INC., SANTIAGO	480,000
0216	CASA DE LA CULTURA DE BOYA	38,400
0216	CASA DE LA CULTURA DE ELIAS PIÑA	28,800
0216	CASA DE LA CULTURA DE SABANA GRANDE BOYA, MONTE PLATA	96,000
0216	CENTRO CULTURAL CARIFORO	180,000
0216	CENTRO DE INVESTIGACION PARA EL FOMENTO DE LA ARTESANIA DOMINICANA (CIFADOM)	660,000
0216	COLEGIO DOMINICANO DE ARTISTAS PLÁSTICOS (CODAP)	240,000
0216	CONSORCIO PATRIMONIAL DOMINICANO, INC.	240,000
0216	ESCUELA DE ARTE MIGUEL MELLA	38,400
0216	FUNDACION 37 POR LAS TABLAS	240,000
0216	FUNDACION BONAO PARA LA CULTURA, INC.	1,000,000
0216	FUNDACION CIENCIA Y ARTE, D. N.	518,400
0216	FUNDACION CULTURAL RIO SAN JUAN, INC. NAGUA	38,400
0216	FUNDACION DE MUJERES SALOME URENA. INC.. BARAHONA	55,200
0216	FUNDACION DOMINICANA AL RESCATE DE LOS ARTISTA Y PINTORES DE ARTES PLASTICOS Y	38,400
0216	FUNDACION DOMINICANA DE LA MODA	240,000
0216	FUNDACION EXPRESIONES Y ARTES, INC.,	200,000
0216	FUNDACION FRANKLIN DOMINGUEZ, INC.	76,800
0216	FUNDACION GENESIS PRO ARTE Y CULTURA. INC	38,400
0216	FUNDACION MONUMENTO VIVIENTE, SANTIAGO	600,000
0216	FUNDACIÓN NACIONAL DE NIÑOS POR LAS ARTES (FUNANART)	800,000
0216	FUNDACION PALMA SOLA	180,000
0216	FUNDACION PARA EL DESARROLLO DE LA ARTESANIA, INC., D. N.	345,600
0216	FUNDACION TEATRO ESCUELA LUNA	240,000
0216	FUNDACION TEATRO POPULAR DANZANTE, D. N.	300,000
0216	INSTITUTO DE CULTURA Y ARTE. SANTIAGO	1,020,000
0216	INSTITUTO VEGANO DE LA CULTURA	99,840
0216	MOVIMIENTO CULTURAL 4 DE JULIO, INC.. SANCHEZ RAMIREZ	34,560

TRANSFERENCIAS CORRIENTES A ORGANIZACIONES NO GUBERNAMENTALES (ONG´s) CORRESPONDIENTE AL PRESUPUESTO DEL AÑO 2008 (VALORES EN RD$)

CAP	NOMBRE	Presupuesto 2008
0216	ORGANIZACION CULTURAL, FILATELICA Y NUMISMATICA, D. N.	600,000
0216	ORQUESTA SINFONICA JUVENIL MANUEL SIMO, SALCEDO	76,800
0216	SOCIEDAD CULTURAL ALIANZA CIBAEÑA, SANTIAGO	400,000
0216	SOCIEDAD DOMINICANA DE BIBLIOFILOS. INC., D. N.	1,160,000
	TOTAL SEC. DE ESTADO DE CULTURA	**14,065,600**
	SECRETARIA DE ESTADO DE LA JUVENTUD	
0217	ASOCIACION DE SCOUTS DOMINICANOS. D. N.	153,600
0217	ASOCIACION HABITAT JUVENIL, INC.	300,000
0217	ASOCIACION JOVENES AMANTES DE LA PAZ, D. N.	230,400
0217	BIBLIOTECA CULTURAL DE LA JUVENTUD, SANTO DOMINGO E.	720,000
0217	BIBLIOTECA NACIONAL DE LA JUVENTUD, D.N.	500,000
0217	CASA ORIENTACION Y DESARROLLO DE LA JUVENTUD, LAS MATAS DE FARFAN	600,000
0217	CENTRO DE LA JUVENTUD Y DE LA CULTURA (CJC-DE LA SALLE)	180,000
0217	FUDACION PARA LA VOCACION TECNICO VOCACIONAL (FUNTECO)	370,000
0217	FUNDACION ACCION COMUNITARIA G. A.	216,000
0217	FUNDACION ALIANZA PARA EL DESARROLLO SR	239,584
0217	FUNDACION DE LA JUVENTUD PARA EL DESARROLLO COMUNITARIO (FUNJUDECO), SANCHEZ	152,000
0217	FUNDACION EMPUJE, D. N.	413,100
0217	FUNDACION JOVENES POR EL PROGRESO, INC. (FUNJEPRO)	170,000
0217	FUNDACION JUVENIL PRO EDUCACION Y CULTURA. INC., SAN CRISTOBAL	120,000
0217	FUNDACION NUEVO RUMBO JUVENIL DE VILLA TAPIA, SALCEDO	480,000
0217	JUVENTUD 2000	300,000
0217	SOCIEDAD JUVENIL DE APOYO JURIDICA Y SOCIAL, INC., D. N.	240,000
	SUBTOTAL SEC. DE ESTADO DE LA JUVENTUD	**5,384,684**
0217	TRANFERENCIAS A ASOCIACIONES DE ESTUDIANTES	21,888,221
	TOTAL SEC. DE ESTADO DE LA JUVENTUD	**27,272,905**
	SECRETARIA DE ESTADO DE MEDIO AMBIENTE	
0218	ASOCIACION DE AYUDA SOCIAL, ECOLOGICA Y CULTURAL, INC, D.N (ADASEC)	900,000
0218	ASOCIACION PARA EL DESARROLLO DE SANTIAGO (APEDI)	2,327,232
0218	CENTRO PARA LA CONSERVACION Y ECO-DESARROLLO DE LA BAHIA DE SAMANA Y SUS ENTC	412,800
0218	CONSEJO MUNICIPAL DEL DESARROLLO HABITAT (COMUDA), INC . D. N	120,000
0218	CONSEJO PARA EL MANEJO DE LA CUENCA DEL RIO MAO, SANTIAGO RODRIGUEZ	600,000
0218	CONSEJO PARA LA EDUCACION EN EL USO DEL AGUA Y EL MEDIO AMBIENTE, INC., D. N.	120,000
0218	CORPORACION PARA EL MANEJO Y CONSERVACION DE LOS RECURSOS NATURALES DE LA CUENCA RIO BAO	1,020,000
0218	FEDERACION DE ORGANIZACIONES PARA EL DES. DEL MUNICIPIO DE NIZAO. INC.. PERAVIA	120,000
0218	FONDO PRO NATURALEZA, INC., D. N	200,000
0218	FUNDACION DE DESARROLLO DE LA SIERRA, INC.,SANTIAGO	180,000
0218	FUNDACION DOMINICANA PARA EL DESARROLLO TANGIBLE (F. T. D.), SAN JUAN	180,000
0218	FUNDACION ECOLOGICA Y DESARROLLO COMUNITARIO NACIONAL, INC., STO. DGO. OESTE	180,000
0218	FUNDACION MAXIMO GOMEZ PRO-REFORESTACION Y PROTECCION DEL MEDIO AMBIENTE, BANI	120,000
0218	FUNDACION PARA EL DESARROLLO DE JANICO Y PROTECCION DE SUS RECURSOS NATURALES (FUNDEJANICO), INC., SANTIAGO	600,000
0218	FUNDACION PARA EL DESARROLLO Y PROTECCION DE LA CUENCA RIO NIZAITO, BARAHONA	240,000
0218	FUNDACION PARA LA PROTECCION DEL MEDIO AMBIENTE Y REFORESTACION DEL RIO NIZAO,	80,000
0218	FUNDACION PRO DESARROLLO DE LOS REC. NATURALES RENOV. Y EL MEDIO AMBIENTE, INC	180,000
0218	FUNDACION SUR FUTURO, INC.	6,000,000
0218	GRUPO JARAGUA, D. N.	500,000
0218	INICIATIVA VERDE SOSTENIBLE (INVERSO), INC.	600,000
0218	INSTITUTO AMBIENTE Y SOCIEDAD, INC.. D. N.	600,000
0218	INSTITUTO DE ABOGADOS PARA LA PROTECCION DEL MEDIO AMBIENTE, INC., D. N.	120,000
0218	INSTITUTO DE ESTUDIOS DEL MEDIO AMBIENTE. INC., SAN CRISTOBAL	480,000
0218	JUNTA DE ASOCIACIONES PARA EL DESARROLLO DE LA ZONA DE LA PRESA TAVERAS-BAO, INC.	600,000
0218	MISION VERDE, INC.	180,000
0218	SOCIEDAD ECOLOGICA DEL CIBAO, SANTIAGO	1,600,000
0218	SOCIEDAD EDUCATIVA Y ECOLOGICA DE RANCHO ARRIBA (SEERA)	240,000
	TOTAL SEC. DE ESTADO DE MEDIO AMBIENTE Y REC.S NATURALES	**18,500,032**
	SECRETARIA DE ESTADO DE EDUCACION SUPERIOR	
0219	ACADEMIA DE CIENCIAS DE LA REPUBLICA DOMINICANA, D. N.	12,000,000
0219	ACCION PRO EDUCACION Y CULTURA (APEC), D. N.	460,800
0219	ASOCIACION PARA EL AUTOESTUDIO Y LA ACREDITACION, SANTO DOMINGO	720,000
0219	CENTROS APEC DE EDUCACION A DISTANCIA, D. N.	416,000
0219	FACULTAD LATINOAMERICANA DE CIENCIAS SOCIALES, (FLACSO)	7,080,000
0219	FUNDACION DE DESARROLLO AZUA, SAN JUAN Y ELIAS PIÑA	4,000,000
0219	FUNDACION DOMINICANA DE ESTUDIOS ECONOMICOS SOCIALES Y COMUNICACIONALES, INC	180,000
0219	FUNDACION EDUCACION PSICOLOGIA INDUSTRIAL DOMINICANA, INC., D. N.	300,000
0219	INSTITUTO APEC DE EDUCACION SEXUAL (INSAPEC), D. N.	103,680

TRANSFERENCIAS CORRIENTES A ORGANIZACIONES NO GUBERNAMENTALES (ONG´s)
CORRESPONDIENTE AL PRESUPUESTO DEL AÑO 2008
(VALORES EN RD$)

CAP	NOMBRE	Presupuesto 2008
0219	INSTITUTO CRISTIANO DE ESTUDIOS SUPERIORES ESPECIALIZADOS (ICES)	720,000
0219	INSTITUTO DE CAPACITACION LEGAL, INC., D.N.	600,000
0219	INSTITUTO DE ESTUDIOS SOCIALES DE LA JUVENTUD	1,200,000
0219	INSTITUTO DOMINICANO DE ESTUDIOS SOCIALES, ECONOMICOS Y POLITICOS, INC	120,000
0219	INSTITUTO SALESIANO DE LAS ANTILLAS, SANTO DOMINGO	97,200
	SUBTOTAL SEC. DE ESTADO DE EDUCACION SUPERIOR	**27,997,680**
0219	TRANSFERENCIAS A INST. DE EDUCACION SUPERIOR	50,418,558
	TOTAL SEC. DE ESTADO DE EDUC. SUPERIOR, CIENCIA Y TECNOLOGIA	**78,416,238**
	TOTAL GENERAL TRANSFERENCIAS A ONG'S	**978,439,055**